DUKCAPIL JAKARTA

LAPORAN EVALUASI

PELAKSANAAN RENCANA KERJA

TRIWULAN III

TAHUN 2025

Jl. Letjen S. Parman No.7
Tomang, Kec. Grogol petamburan,
Kota Jakarta Barat,
Daerah Khusus Ibukota Jakarta

@dukcapiljakarta

LAPORAN
EVALUASI PELAKSANAAN
RENCANA KERJA
TRIWULAN III TAHUN 2025

DINAS KEPENDUDUKAN DAN PENCATATAN
SIPIL PROVINSI DKI JAKARTA
TAHUN 2025

KATA PENGANTAR

Penyusunan Laporan Evaluasi Pelaksanaan Rencana Kerja Triwulan III Tahun 2025 Dinas Kependudukan dan Pencatatan Sipil Provinsi DKI Jakarta merupakan tindak lanjut dari Edaran Sekretaris Daerah Provinsi DKI Jakarta Nomor 70/SE/2019 tentang Penyusunan Evaluasi Rencana Kerja Perangkat Daerah Provinsi DKI Jakarta dan Surat Edaran Kepala Badan Perencanaan Pembangunan Daerah Provinsi Khusus Ibukota Jakarta Nomor e-0027/SE/2024 tentang Pedoman Penyusunan Dokumen Evaluasi Hasil Rencana Kerja Perangkat Daerah dan Pedoman Penyusunan Dokumen Evaluasi Kinerja Perangkat Daerah.

Laporan ini berisi pelaksanaan kegiatan dan penyerapan anggaran di tingkat Dinas Kependudukan dan Pencatatan Sipil selama periode Triwulan III tahun 2025 yang bertujuan untuk mengevaluasi realisasi program/kegiatan terhadap target kinerja, dan mengevaluasi kebijakan perencanaan anggaran yang perlu diambil apabila terdapat program/kegiatan yang tidak tercapai realisasi terhadap target kinerjanya.

Dengan adanya laporan evaluasi ini, diharapkan dapat memberikan gambaran pelaksanaan program dan kegiatan Dinas Kependudukan dan Pencatatan Sipil Provinsi DKI Jakarta berdasarkan nilai presentase realisasinya dibandingkan dengan nominal anggaran tahun berjalan. Selain itu, adanya laporan evaluasi ini digunakan untuk mengetahui kebijakan atau tindakan perencanaan yang perlu diambil pada evaluasi Renja di periode laporan berikutnya. Untuk itu segala kritik dan saran sangat diharapkan demi penyempurnaan penyusunan laporan kegiatan ke depan.

Jakarta, Oktober 2025

Kepala Dinas Kependudukan dan
Pencatatan Sipil Provinsi DKI Jakarta,

Denny Wahyu Haryanto
197112041991011001

DAFTAR ISI

COVER… 2
KATA PENGANTAR..... 3
DAFTAR ISI …..... 4
DAFTAR TABEL..... 5
DAFTAR GAMBAR 7
A. Penjelasan Umum.....9
B. Maksud dan Tujuan 10
C. Ruang Lingkup Evaluasi 11
D. Metodologi 11
E. Data dan Analisis 11
E.1 Keselarasan Program/ Kegiatan/ Sub Kegiatan antara Rencana Strategis Dinas Kependudukan dan Pencatatan Sipil Provinsi DKI Jakarta dan Rencana Kerja Dinas Kependudukan dan Pencatatan Sipil Provinsi DKI Jakarta 11
E.2 Hasil Evaluasi Rencana Kerja Dinas Kependudukan dan Pencatatan Sipil Provinsi DKI Jakarta 13
E.3 Faktor Pendorong dan Faktor Penghambat.....65
Kesimpulan… 65
F.1 Kesimpulan 66
F.2 Tindak Lanjut 66
Lampiran …..

DAFTAR TABEL

Tabel 1. Skala Nilai Peringkat Kinerja 11
Tabel 2. Keselarasan Jumlah Program, Kegiatan dan Kegiatan antara Renstra dengan Renja Dinas Dukcapil DKI Jakarta 12
Tabel 3. Keselarasan Program Renstra dan Program Dinas Dukcapil Provinsi DKI Jakarta 13
Tabel 4. Capaian Kinerja dan Serapan Anggaran Program Dinas Kependudukan dan Pencatatan Sipil Provinsi DKI Jakarta Triwulan III Tahun 2025.... 14
Tabel 5. Capaian Kinerja dan Serapan Anggaran Kegiatan Dinas Dukcapil Triwulan III Tahun 2025 15
Tabel 6. Capaian Kinerja dan Serapan Anggaran Subkegiatan Dinas Dukcapil Triwulan III Tahun 2025 18
Tabel 7. Capaian Kinerja dan Serapan Anggaran Kegiatan Unit Pengelola Teknologi Informasi Kependudukan (UPTIK) Triwulan III Tahun 2025 21
Tabel 8. Capaian Kinerja dan Serapan Anggaran Subkegiatan Unit Pengelola Teknologi Informasi Kependudukan (UPTIK) Triwulan III Tahun 2025 23
Tabel 9. Capaian Kinerja dan Serapan Anggaran Kegiatan Unit Pelayanan Administrasi Kependudukan (UPAK) Triwulan III Tahun 2025 26
Tabel 10. Capaian Kinerja dan Serapan Anggaran Subkegiatan Pelayanan Administrasi Kependudukan (UPAK) Triwulan III Tahun 2025 28
Tabel 11. Capaian Kinerja dan Serapan Anggaran Kegiatan Sudin Dukcapil Jakarta Pusat Triwulan III Tahun 2025 29
Tabel 12. Capaian Kinerja dan Serapan Anggaran Subkegiatan Sudin Dukcapil Jakarta Pusat Triwulan III Tahun 2025 31
Tabel 13. Capaian Kinerja dan Serapan Anggaran Kegiatan Sudin Dukcapil Jakarta Utara Triwulan III Tahun 2025 33
Tabel 14. Capaian Kinerja dan Serapan Anggaran Subkegiatan Sudin Dukcapil Jakarta Utara Triwulan III Tahun 2025 35
Tabel 15. Capaian Kinerja dan Serapan Anggaran Kegiatan Sudin Dukcapil Jakarta Barat Triwulan III Tahun 2025 38
Tabel 16. Capaian Kinerja dan Serapan Anggaran Subkegiatan Sudin Dukcapil Jakarta Barat Triwulan III Tahun 2025 39
Tabel 17. Capaian Kinerja dan Serapan Anggaran Kegiatan Sudin Dukcapil Jakarta Selatan Triwulan III Tahun 2025 39
Tabel 18. Capaian Kinerja dan Serapan Anggaran Subkegiatan Sudin Dukcapil Jakarta Selatan Triwulan III Tahun 2025 39

Tabel 19. Capaian Kinerja dan Serapan Anggaran Kegiatan Sudin Dukcapil Jakarta Timur Triwulan III Tahun 2025 39
Tabel 20. Capaian Kinerja dan Serapan Anggaran Subkegiatan Sudin Dukcapil Jakarta Timur Triwulan III Tahun 2025 50
Tabel 21. Capaian Kinerja dan Serapan Anggaran Kegiatan Sudin Dukcapil Kepulauan Seribu Triwulan III Tahun 2025 53
Tabel 22. Capaian Kinerja dan Serapan Anggaran Subkegiatan Sudin Dukcapil Kepulauan Seribu Triwulan III Tahun 2025 55
Tabel 23. Data Realisasi Kinerja Program dan serapan Anggaran pada Dinas Kependudukan dan Pencatatan Sipil Provinsi DKI Jakarta Triwulan III Tahun 2025 58
Tabel 24. Data Realisasi Program, Kegiatan dan Sub Kegiatan pada Dinas Kependudukan dan Pencatatan Sipil Provinsi DKI Jakarta Triwulan III Tahun 2025 61

DAFTAR GAMBAR

Gambar 1. Tahapan Evaluasi Perencanaan Pembangunan 9
Gambar 2. Capaian Kinerja dan Serapan Anggaran Program Dinas Kependudukan dan Pencatatan Sipil Provinsi DKI Jakarta Triwulan III Tahun 2025.... 14
Gambar 3. Capaian Kinerja dan Serapan Anggaran Kegiatan Dinas Dukcapil Triwulan III Tahun 2025 17
Gambar 4. Capaian Kinerja dan Serapan Anggaran Subkegiatan Dinas Dukcapil Triwulan III Tahun 2025 20
Gambar 5. Capaian Kinerja dan Serapan Anggaran Kegiatan Unit Pengelola Teknologi Informasi Kependudukan (UPTIK) Triwulan III Tahun 2025 22
Gambar 6. Capaian Kinerja dan Serapan Anggaran Subkegiatan Unit Pengelola Teknologi Informasi Kependudukan (UPTIK) Triwulan III Tahun 2025 24
Gambar 7. Capaian Kinerja dan Serapan Anggaran Kegiatan Unit Pelayanan Administrasi Kependudukan (UPAK) Triwulan III Tahun 2025 22
Gambar 8. Capaian Kinerja dan Serapan Anggaran Subkegiatan Unit Pelayanan Administrasi Kependudukan (UPAK) Triwulan III Tahun 2025 24
Gambar 9. Capaian Kinerja dan Serapan Anggaran Kegiatan Sudin Dukcapil Jakarta Pusat Triwulan III Tahun 2025 30
Gambar 10. Capaian Kinerja dan Serapan Anggaran Subkegiatan Sudin Dukcapil Jakarta Pusat Triwulan III Tahun 2025 32
Gambar 11. Capaian Kinerja dan Serapan Anggaran Kegiatan Sudin Dukcapil Jakarta Utara Triwulan III Tahun 2025 34
Gambar 12. Capaian Kinerja dan Serapan Anggaran Subkegiatan Sudin Dukcapil Jakarta Utara Triwulan III Tahun 2025 37
Gambar 13. Capaian Kinerja dan Serapan Anggaran Kegiatan Sudin Dukcapil Jakarta Barat Triwulan III Tahun 2025 38
Gambar 14. Capaian Kinerja dan Serapan Anggaran Subkegiatan Sudin Dukcapil Jakarta Barat Triwulan III Tahun 2025 41
Gambar 15. Capaian Kinerja dan Serapan Anggaran Kegiatan Sudin Dukcapil Jakarta Selatan Triwulan III Tahun 2025 43
Gambar 16. Capaian Kinerja dan Serapan Anggaran Subkegiatan Sudin Dukcapil Jakarta Selatan Triwulan III Tahun 2025 46
Gambar 17. Capaian Kinerja dan Serapan Anggaran Kegiatan Sudin Dukcapil Jakarta Timur Triwulan III Tahun 2025 48
Gambar 18. Capaian Kinerja dan Serapan Anggaran Subkegiatan Sudin Dukcapil Jakarta Timur Triwulan III Tahun 2025 51

Gambar 19. Capaian Kinerja dan Serapan Anggaran Kegiatan Sudin Dukcapil Kepulauan Seribu Triwulan III Tahun 2025 53
Gambar 20. Capaian Kinerja dan Serapan Anggaran Subkegiatan Sudin Dukcapil Kepulauan Seribu Triwulan III Tahun 2025 56
Gambar 21. Capaian Kinerja Program, Kegiatan dan Sub Kegiatan Dinas Dukcapil Provinsi DKI Jakarta Triwulan III Tahun 2025 60

A. Penjelasan Umum

Evaluasi hasil Renja Perangkat Daerah merupakan amanat dari Peraturan Menteri Dalam Negeri Nomor 86 Tahun 2017 tentang Tata Cara Perencanaan, Pengendalian dan Evaluasi Pembangunan Daerah, Tata Cara Evaluasi Rancangan Peraturan Daerah dan Rencana Pembangunan Jangka Menengah Daerah, Serta Tata Cara Perubahan Rencana Pembangunan Jangka Panjang Daerah, Rencana Pembangunan Jangka Menengah Daerah, Rencana Pembangunan Jangka Menengah Daerah, dan Rencana Kerja Pemerintah Daerah.

Penyusunan laporan “Evaluasi Pelaksanaan Rencana Kerja Triwulan III Tahun 2025 Dinas Kependudukan dan Pencatatan Sipil Provinsi DKI Jakarta” merupakan tindak lanjut dari Surat Edaran Sekretaris Daerah Provinsi DKI Jakarta Nomor 70/SE/2019 tentang Penyusunan Evaluasi Rencana Kerja Perangkat Daerah Provinsi DKI Jakarta dan Surat Edaran Kepala Badan Perencanaan Pembangunan Daerah Provinsi Khusus Ibukota Jakarta Nomor e-0027/SE/2024 tentang Pedoman Penyusunan Dokumen Evaluasi Hasil Rencana Kerja Perangkat Daerah dan Pedoman Penyusunan Dokumen Evaluasi Kinerja Perangkat Daerah.

Penyusunan Evaluasi hasil Rencana Kerja Perangkat Daerah (Renja-PD) mencakup penilaian terhadap Dokumen Pelaksanaan Anggaran (DPA) Perangkat Daerah. Penilaian dimaksud berupa realisasi pencapaian target indikator kinerja, kelompok sasaran dan penyerapan dana serta kendala yang dihadapi. Pelaksanaan evaluasi hasil Renja-Perangkat Daerah dilakukan oleh Perangkat Daerah setiap triwulan dalam tahun anggaran. Pelaksanaan Renja dilakukan setiap triwulan sebagai landasan penyusunan evaluasi pelaksanaan RKPD dan pelaksanaan evaluasi Renstra perangkat daerah, kemudian hasil evaluasi pelaksanaan RKPD dan evaluasi pelaksanaan Renstra menjadi landasan penyusunan evaluasi pelaksanaan RPJMD, adapun hasil evaluasi pelaksanaan RPJMD menjadi landasan evaluasi pelaksanaan RPJPD. Lebih lanjut ilustrasi dalam bentuk diagram disampaikan pada Grafik di bawah ini.

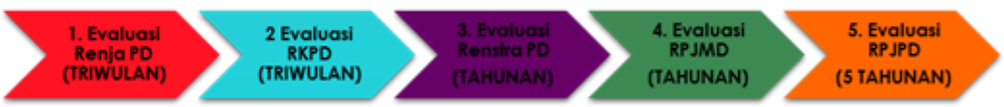

Gambar 1. Tahapan Evaluasi Perencanaan Pembangunan
(Sumber: Permendagri 86/2017)

Secara operasional dan faktual dokumen Renja perangkat daerah berfungsi sebagai instrumen pemantauan, pengendalian dan evaluasi untuk mengukur capaian kinerja pada setiap perangkat daerah dalam merealisasikan tujuan dan sasaran Renstra-nya. Lebih lanjut lingkup evaluasi pelaksanaan Renja perangkat daerah meliputi evaluasi terhadap indikator kinerja program dan kegiatan, kelompok sasaran, lokasi dan dana indikatif.

Pada tahun 2025, Dinas Dukcapil mengampu 4 (empat) Program Prioritas, diantaranya yaitu:

1. Program Pendaftaran Penduduk
2. Program Pencatatan Sipil
3. Program Pengelolaan Informasi Administrasi Kependudukan
4. Program Pengelolaan Profil Kependudukan

Diharapkan dengan dilaksanakannya kegiatan-kegiatan pada program prioritas tersebut, tujuan renstra dinas dukcapil dapat tercapai yaitu terpenuhinya hak layanan administrasi kependudukan bagi seluruh warga DKI Jakarta.

B. Maksud dan Tujuan

Maksud dari pelaksanaan evaluasi hasil rencana kerja (renja) Dinas Kependudukan dan Pencatatan Sipil Provinsi DKI Jakarta adalah untuk memastikan evaluasi hasil renja Dinas Kependudukan dan Pencatatan Sipil Provinsi DKI Jakarta sesuai dengan rencana capaian kinerja program/kegiatan/sub kegiatan dan penyerapan anggarannya.

Sedangkan tujuan dari evaluasi hasil renja Dinas Kependudukan dan Pencatatan Sipil Provinsi DKI Jakarta adalah untuk:

1. Menilai keselarasan program renja Dinas Kependudukan dan Pencatatan Sipil Provinsi DKI Jakarta dengan rencana strategis (renstra) Dinas Kependudukan dan Pencatatan Sipil Provinsi DKI Jakarta;
2. Mengidentifikasi capaian pelaksanaan program/kegiatan/sub kegiatan sesuai dengan rencana yang telah ditetapkan serta faktor pendorong dan faktor penghambat capaian pelaksanaan;
3. Menentukan langkah-langkah tindak lanjut apabila ditemukan ketidaksesuaian pelaksanaan program/kegiatan/sub kegiatan dengan target yang sudah direncanakan; dan
4. Menjadi bahan masukan bagi Dinas Kependudukan dan Pencatatan Sipil Provinsi DKI Jakarta dalam menyusun renja tahun berikutnya.

C. Ruang Lingkup Evaluasi

Ruang lingkup evaluasi meliputi:

1. Evaluasi terhadap keselarasan program rencana strategis (renstra) Dinas Kependudukan dan Pencatatan Sipil Provinsi DKI Jakarta dengan rencana kerja (renja) Dinas Kependudukan dan Pencatatan Sipil DKI Provinsi Jakarta; dan
2. Evaluasi terhadap capaian program/kegiatan/sub kegiatan dan persentase serapan anggaran periode triwulanan.

D. Metodologi

Dalam menyusun dokumen evaluasi hasil Renja, Dinas Kependudukan dan Pencatatan Sipil Provinsi DKI Jakarta menggunakan data kinerja yang terdapat pada sistem informasi monitoring evaluasi (monev). Metode yang digunakan dalam evaluasi ini menggunakan *gap analysis* yaitu membandingkan antara realisasi dan target. Kriteria penilaian capaian kinerja menggunakan tabel yang bersumber dari Permendagri Nomor 86 Tahun 2017 pada tabel 1, sebagai berikut :

Tabel 1. Skala Nilai Peringkat Kinerja

No	Interval Nilai Realisasi Kinerja	Kriteria Penilaian Realisasi Kinerja
1	91% ≤ 100%	Sangat Tinggi
2	76% ≤ 90%	Tinggi
3	66% ≤ 75%	Sedang
4	51% ≤ 65%	Rendah
5	≤ 50%	Sangat Baik

E. Data dan Analisis

E.1 Keselarasan Program/ Kegiatan/ Sub Kegiatan antara Rencana Strategis Dinas Kependudukan dan Pencatatan Sipil Provinsi DKI Jakarta dan Rencana Kerja Dinas Kependudukan dan Pencatatan Sipil Provinsi DKI Jakarta

Berikut ini merupakan penjelasan tentang keselarasan antara dokumen Rencana Strategis Perangkat Daerah (Renstra Dinas Kependudukan dan

Pencatatan Sipil DKI Jakarta) dengan Dokumen Rencana Kerja Perangkat Daerah (Renja Dinas Kependudukan dan Pencatatan Sipil DKI Jakarta).

Rencana Strategis (Renstra) pada hakekatnya merupakan dokumen perencanaan suatu organisasi/ lembaga yang menentukan strategi atau arahan, dan digunakan sebagai dasar dalam mengambil keputusan untuk mengalokasikan sumber daya termasuk modal dan sumber daya manusia dalam mencapai tujuan yang diinginkan. Renstra adalah sebuah alat manajemen yang digunakan untuk mengelola kondisi saat ini untuk melakukan proyeksi kondisi pada masa depan.

Renstra Perangkat Daerah adalah dokumen perencanaan untuk periode 5 (lima) tahun yang berpedoman kepada Rencana Pembangunan Jangka Menengah Daerah (RPJMD) dan bersifat indikatif. Dalam Renstra diGrafikkan tujuan, sasaran, kebijakan, program dan kegiatan yang merupakan proses berkelanjutan dari pembuatan keputusan. Keputusan itu diambil melalui proses pemanfaatan sebanyak mungkin pengetahuan antisipatif dan mengorganisasikannya secara sistematis untuk dilaksanakan dan mengukur hasilnya melalui *feedback* yang sistematis.

Dokumen Rencana Strategis (Renstra) berpedoman pada Rencana Pembangunan Jangka Menengah Daerah (RPJMD) yang dalam pelaksanaannya, Renstra tersebut akan dijabarkan kembali ke dalam dokumen Rencana Kerja (Renja) yang memuat prioritas program dan kegiatan dalam kurun waktu satu tahun anggaran. Kemudian hasil capaian program dan Kegiatan tersebut wajib diinformasikan dan dilaporkan kepada stakeholders, yang dituangkan melalui Laporan Kinerja Instansi Pemerintah (LKIP), Laporan Penyelenggaraan Pemerintahan Daerah (LPPD) dan Laporan Keterangan Pertanggung jawaban (LKPJ).

Tabel 2. Keselarasan Jumlah Program, Kegiatan dan Kegiatan antara Renstra dengan Renja Dinas Dukcapil DKI Jakarta

No	Renstra Dinas Dukcapil DKI Jakarta Periode 2023-2026			Renja Dinas Dukcapil DKI Jakarta Tahun 2025		
	Jumlah Program	Jumlah Kegiatan	Jumlah Sub Kegiatan	Jumlah Program	Jumlah Kegiatan	Jumlah Sub Kegiatan
(1)	(2)	(3)	(4)	(5)	(6)	(7)
1	5 Program	19 Kegiatan	49 Sub Kegiatan	5 Program	18 Kegiatan	42 Sub Kegiatan

Tabel 3. Keselarasan Program Renstra dan Program Dinas Dukcapil Provinsi DKI Jakarta

Kode	Renstra Dinas Dukcapil Tahun 2023-2026		Kode	Renja Dinas Dukcapil Tahun 2025	
	Program	Indikator Program		Program	Indikator Program
(1)	(2)	(3)	(4)	(5)	(6)
2.12.01	Program Penunjang Urusan Pemerintahan Daerah Provinsi	Indeks kepuasan pelayanan kantor	2.12.01	Program Penunjang Urusan Pemerintahan Daerah Provinsi	Indeks kepuasan pelayanan kantor
2.12.02	Program Pendaftaran Penduduk	Persentase Cakupan Kepemilikan Dokumen Pendaftaran Penduduk	2.12.02	Program Pendaftaran Penduduk	Persentase Cakupan Kepemilikan Dokumen Pendaftaran Penduduk
2.12.03	Program Pencatatan Sipil	Persentase Cakupan Kepemilikan Dokumen Pencatatan Sipil	2.12.03	Program Pencatatan Sipil	Persentase Cakupan Kepemilikan Dokumen Pencatatan Sipil
2.12.04	Program Pengelolaan Informasi Administrasi Kependudukan	Persentase Pemanfaatan Data Kependudukan	2.12.04	Program Pengelolaan Informasi Administrasi Kependudukan	Jumlah instansi/ lembaga pengguna data kependudukan
2.12.05	Program Pengelolaan Profil Kependudukan	Persentase tersusunnya profil kependudukan	2.12.05	Program Pengelolaan Profil Kependudukan	Persentase tersusunnya profil kependudukan

Penjelasan:

Pada tahun 2025 Dinas Kependudukan dan Pencatatan Sipil Prov DKI Jakarta memiliki 5 program, yaitu:

1) Program Penunjang Urusan Pemerintahan Daerah Provinsi
2) Program Pendaftaran Penduduk
3) Program Pencatatan Sipil
4) Program Pengelolaan Informasi Administrasi Kependudukan.
5) Program Pengelolaan Profil Kependudukan

E.2 Hasil Evaluasi Rencana Kerja Dinas Kependudukan dan Pencatatan Sipil Provinsi DKI Jakarta

Dinas Kependudukan dan Pencatatan Sipil Provinsi DKI Jakarta sebagai salah satu Satuan Kerja Perangkat Daerah (SKPD) unsur pelayanan masyarakat di Provinsi DKI Jakarta, menyusun Rencana Strategis (Renstra) dalam rangka melaksanakan berbagai program kegiatan yang telah digariskan oleh Rencana Pembangunan Jangka Menengah Daerah (RPJMD) Provinsi DKI Jakarta sesuai dengan tugas dan fungsi yang diamanatkan pada Dinas Kependudukan dan Pencatatan Sipil Provinsi DKI Jakarta. Terkait dengan Rencana Pembangunan daerah (RPD) Tahun 2023-2026, maka Renstra Dinas Kependudukan dan Pencatatan Sipil

Provinsi DKI Jakarta ini merupakan pedoman bagi penyusunan Rencana Kerja Tahunan periode tahun 2023-2026.

Sejak bulan Januari s/d September 2025 (TW III Tahun 2025) telah terdapat realisasi atas kegiatan yang dilakukan di Dinas Dukcapil. Berikut ini adalah rincian realisasi yang didapat dari data monev tahun 2025.

Tabel 4. Capaian Kinerja dan Serapan Anggaran Program Dinas Kependudukan dan Pencatatan Sipil Provinsi DKI Jakarta Triwulan III Tahun 2025

No	Nama Program	Target sd TW III	Realisasi sd TW III	Capaian Kinerja Program	Target Keuangan sd TW III (Rp)	Realisasi Anggaran / Serapan Anggaran sd TW III (Rp)	Presentase Realisasi / Serapan Anggaran
1	Program Penunjang Urusan Pemerintahan Daerah Provinsi	4	4	100,00%	166.660.951.397	169.606.856.428	101,77%
2	Program Pendaftaran Penduduk	99,00	99,62	100,63%	43.759.337.079	45.252.740.220	103,41%
3	Program Pencatatan Sipil	99,80	99,96	100,16%	2.621.671.048	2.634.090.048	100,47%
4	Program Pengelolaan Informasi Administrasi Kependudukan	95	119,23	125,51%	701.910.755	728.424.406	103,78%
5	Program Pengelolaan Profil Kependudukan	75	75	100,00%	78.180.000	78.180.000	100,00%

Sumber : Sistem Informasi Monev Kinerja Tahun 2025, diolah

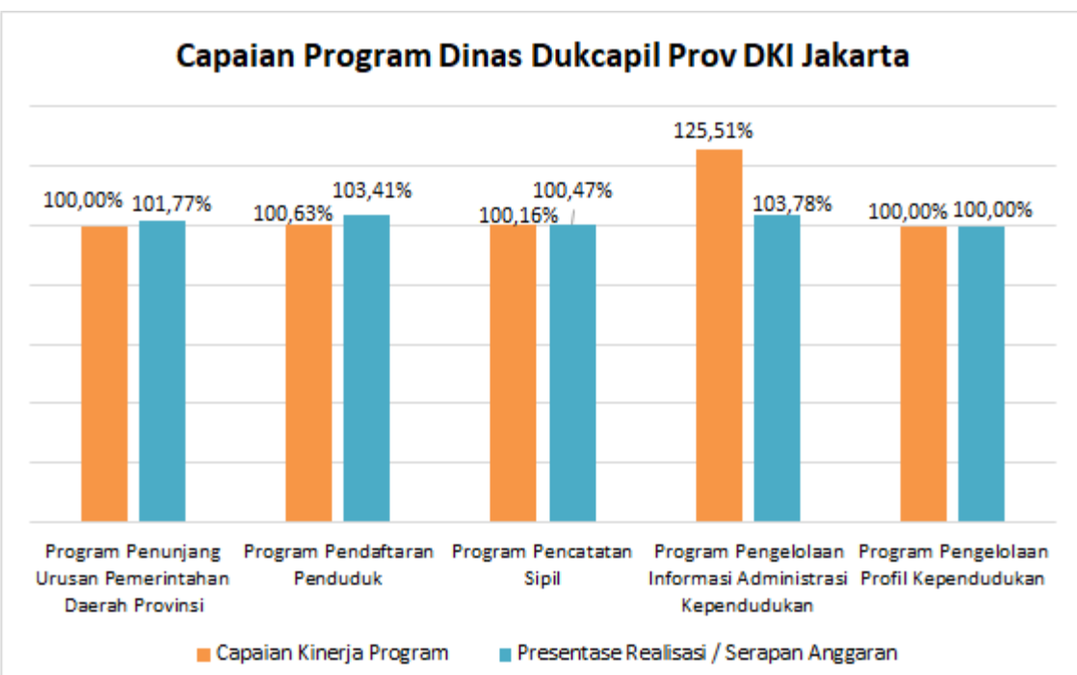

Gambar 2. Capaian Kinerja dan Serapan Anggaran Program Dinas Kependudukan dan Pencatatan Sipil Provinsi DKI Jakarta Triwulan III Tahun 2025

Penjelasan:

Berdasarkan hasil evaluasi kinerja triwulan pada level Program, Dinas Kependudukan dan Pencatatan Sipil Provinsi DKI Jakarta telah berhasil mencapai target kinerja dan target keuangan yang telah ditetapkan pada Triwulan III tahun 2025, dengan catatan sebagai berikut:

1. **Program Penunjang Urusan Pemerintahan Daerah Provinsi**
   Capaian kinerja sebesar **100%**, sementara serapan anggaran mencapai **101,77%**, menunjukkan penggunaan anggaran yang sedikit melebihi rencana namun tetap efisien terhadap target kinerja.
2. **Program Pendaftaran Penduduk**
   Capaian kinerja sebesar **103,41%** dengan serapan anggaran **100,63%**, mengindikasikan kinerja yang melampaui target dengan realisasi anggaran yang optimal.
3. **Program Pencatatan Sipil**
   Capaian kinerja **100,47%** dan serapan anggaran **100,16%**, menggambarkan kesesuaian antara kinerja dan penggunaan anggaran.
4. **Program Pengelolaan Informasi Administrasi Kependudukan**
   Menunjukkan capaian tertinggi dengan kinerja **103,78%** dan serapan anggaran mencapai **125,51%**, menandakan realisasi anggaran yang melampaui perencanaan untuk mendukung peningkatan kualitas layanan berbasis data dan teknologi.
5. **Program Pengelolaan Profil Kependudukan**
   Baik capaian kinerja maupun serapan anggaran sama-sama **100%**, menunjukkan kesesuaian sempurna antara target dan pelaksanaan.

Secara keseluruhan, grafik ini menggambarkan bahwa **Dinas Dukcapil Provinsi DKI Jakarta berhasil mencapai bahkan melampaui target kinerja dan realisasi anggaran pada sebagian besar programnya pada Triwulan III Tahun 2025**, menandakan pelaksanaan program yang efektif, efisien, dan akuntabel.

Capaian Kinerja Kegiatan dan Subkegiatan Dinas Dukcapil Triwulan III Tahun 2025

Tabel 5. Capaian Kinerja dan Serapan Anggaran Kegiatan Dinas Dukcapil Triwulan III Tahun 2025

No	Nama Kegiatan	Target sd TW III	Realisasi sd TW III	Capaian Kinerja Kegiatan	Target Keuangan sd TW III (Rp)	Realisasi Anggaran / Serapan Anggaran sd TW III (Rp)	Presentase Realisasi / Serapan Anggaran
1	Perencanaan, Penganggaran, dan Evaluasi Kinerja Perangkat Daerah	N/A	N/A	0,00%	-	-	0,00%
2	Administrasi Keuangan Perangkat Daerah	4	4	100,00%	130.707.348.073	131.893.951.824	100,91%
3	Administrasi Kepegawaian Perangkat Daerah	4	4	100,00%	-	-	0,00%
4	Administrasi Umum Perangkat Daerah	4	4	100,00%	181.567.310	210.306.040	115,83%

No	Nama Kegiatan	Target sd TW III	Realisasi sd TW III	Capaian Kinerja Kegiatan	Target Keuangan sd TW III (Rp)	Realisasi Anggaran / Serapan Anggaran sd TW III (Rp)	Presentase Realisasi / Serapan Anggaran
5	Pengadaan Barang Milik Daerah Penunjang Urusan Pemerintah Daerah	4	4	100,00%	587.962.942	587.962.942	100,00%
6	Penyediaan Jasa Penunjang Urusan Pemerintahan Daerah	4	4	100,00%	3.495.206.901	3.509.640.193	100,41%
7	Pemeliharaan Barang Milik Daerah Penunjang Urusan Pemerintahan Daerah	4	4	100,00%	293.890.872	298.346.772	101,52%
8	Pelayanan Pendaftaran Kependudukan	100	100	100,00%	149.420.188	168.240.183	112,60%
9	Pembinaan dan Pengawasan Penyelenggaraan Pendaftaran Kependudukan	100	100	100,00%	34.095.500	34.095.500	100,00%
10	Pelayanan Pendaftaran Penduduk	100	100	100,00%	27.800.000	30.400.000	109,35%
11	Penataan Pendaftaran Penduduk	N/A	N/A	0,00%	-	-	0,00%
12	Penyelenggaraan Pendaftaran Penduduk	100	100	100,00%	112.740.428	116.315.423	103,17%
13	Pelayanan Pencatatan Sipil	100	100	100,00%	822.242.138	822.242.138	100,00%
14	Penyelenggaraan Pencatatan Sipil di Provinsi	100	100	100,00%	51.895.000	54.820.000	105,64%
15	Penyelenggaraan Pengelolaan Informasi Administrasi Kependudukan Provinsi	100	100	100,00%	63.660.000	63.660.000	100,00%
16	Pembinaan dan Pengawasan Pengelolaan Informasi Administrasi Kependudukan Provinsi	100	100	100,00%	528.368.113	554.898.113	105,02%
17	Penyediaan Profil Kependudukan	N/A	N/A	0,00%	78.180.000	78.180.000	100,00%

Sumber : Sistem Informasi Monev Kinerja Tahun 2025, diolah

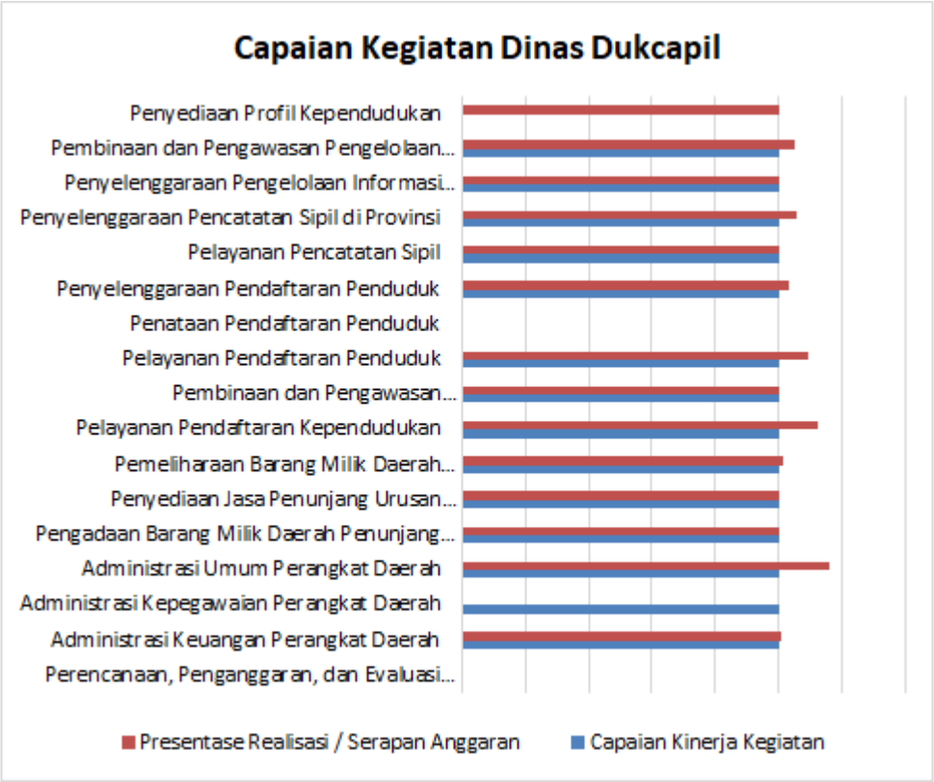

Gambar 3. Capaian Kinerja dan Serapan Anggaran Kegiatan Dinas Dukcapil Triwulan III Tahun 2025

Penjelasan : Capaian Kinerja dan Serapan Anggaran Kegiatan Dinas Kependudukan dan Pencatatan Sipil (Dukcapil) Provinsi DKI Jakarta Triwulan III Tahun 2025.

Grafik ini membandingkan dua indikator utama untuk setiap kegiatan:

- **Persentase Realisasi/Serapan Anggaran** (garis merah), dan
- **Capaian Kinerja Kegiatan** (garis biru).

Kinerja kegiatan Dinas Dukcapil menunjukkan hasil yang stabil dan relatif seimbang antara realisasi kinerja dan serapan anggaran di hampir seluruh jenis kegiatan. Kegiatan-kegiatan strategis seperti Pelayanan Pencatatan Sipil, Pelayanan Pendaftaran Penduduk, Penyelenggaraan Pengelolaan Informasi Administrasi Kependudukan, serta Penyediaan Profil Kependudukan menunjukkan tingkat capaian yang tinggi, baik dari sisi kinerja maupun anggaran.

Sementara itu, kegiatan penunjang seperti Administrasi Umum, Administrasi Kepegawaian, dan Administrasi Keuangan juga memperlihatkan tingkat realisasi yang cukup optimal, menggambarkan dukungan manajerial yang efektif terhadap pelaksanaan program utama Dukcapil.

Secara keseluruhan, grafik ini mencerminkan bahwa Dinas Dukcapil Provinsi DKI Jakarta mampu mengelola kegiatan secara efisien, dengan capaian kinerja yang selaras dengan serapan anggaran, serta menunjukkan tingkat akuntabilitas dan efektivitas pelaksanaan kegiatan yang baik pada Triwulan III Tahun 2025.

Tabel 6. Capaian Kinerja dan Serapan Anggaran Subkegiatan Dinas Dukcapil Triwulan III Tahun 2025

No	Nama Subkegiatan	Target sd TW III	Realisasi sd TW III	Capaian Kinerja Subkegiatan	Target Keuangan sd TW III (Rp)	Realisasi Anggaran / Serapan Anggaran sd TW III (Rp)	Presentase Realisasi / Serapan Anggaran
1	Penyusunan Dokumen Perencanaan Perangkat Daerah	N/A	N/A	0,00%	-	-	0,00%
2	Penyediaan Gaji dan Tunjangan ASN	355	406	114,37%	130.697.348.073	131.883.951.824	100,91%
3	Pelaksanaan Penatausahaan dan Pengujian/Verifikasi Keuangan SKPD	3	3	100,00%	10.000.000	10.000.000	100,00%
4	Pengadaan Pakaian Dinas Beserta Atribut Kelengkapannya	N/A	N/A	0,00%	-	-	0,00%
5	Penyediaan Peralatan dan Perlengkapan Kantor	N/A	N/A	0,00%	68.011.920	68.011.920	100,00%
6	Penyediaan Peralatan Rumah Tangga	N/A	N/A	0,00%	9.309.570	9.309.570	100,00%
7	Penyediaan Bahan Logistik Kantor	N/A	N/A	0,00%	45.077.710	47.425.960	105,21%
8	Penyediaan Barang Cetakan dan Penggandaan	N/A	N/A	0,00%	-	-	0,00%
9	Penyediaan Bahan/Material	1	1	100,00%	57.548.110	83.938.590	145,86%
10	Fasilitasi Kunjungan Tamu	3	3	100,00%	1.620.000	1.620.000	100,00%
11	Pengadaan Mebel	N/A	N/A	0,00%	301.762.935	301.762.935	100,00%
12	Pengadaan Peralatan dan Mesin Lainnya	N/A	N/A	0,00%	286.200.007	286.200.007	100,00%
13	Pengadaan Sarana dan Prasarana Pendukung Gedung Kantor atau Bangunan Lainnya	N/A	N/A	0,00%	-	-	0,00%
14	Penyediaan Jasa Surat Menyurat	9	9	100,00%	95.478.412	101.091.040	105,88%
15	Penyediaan Jasa Komunikasi, Sumber Daya Air dan Listrik	9	9	100,00%	1.109.496.037	1.118.316.761	100,80%
16	Penyediaan Jasa Peralatan dan Perlengkapan Kantor	3	3	100,00%	151.741.888	151.741.888	100,00%
17	Penyediaan Jasa Pelayanan Umum Kantor	9	9	100,00%	2.138.490.564	2.138.490.504	100,00%
18	Penyediaan Jasa Pemeliharaan, Biaya Pemeliharaan, Pajak dan Perizinan Kendaraan Dinas Operasional atau Lapangan	N/A	N/A	0,00%	38.448.237	42.904.137	111,59%
19	Pemeliharaan Peralatan dan Mesin Lainnya	N/A	N/A	0,00%	-	-	0,00%
20	Pemeliharaan/Rehabilitasi Gedung Kantor dan Bangunan Lainnya	1	1	100,00%	-	-	0,00%
21	Pemeliharaan/Rehabilitasi Sarana dan Prasarana Gedung Kantor atau Bangunan Lainnya	N/A	N/A	0,00%	255.442.635	255.442.635	100,00%

No	Nama Subkegiatan	Target sd TW III	Realisasi sd TW III	Capaian Kinerja Subkegiatan	Target Keuangan sd TW III (Rp)	Realisasi Anggaran / Serapan Anggaran sd TW III (Rp)	Presentase Realisasi / Serapan Anggaran
22	Pemeliharaan/Rehabilitasi Sarana dan Prasarana Pendukung Gedung Kantor atau Bangunan Lainnya	78	78	100,00%	-	-	0,00%
23	Penetapan Kebijakan Teknis di Bidang Pendaftaran Penduduk Berdasarkan Kebijakan Nasional	N/A	N/A	0,00%	37.250.000	56.070.000	150,52%
24	Pendataan Penduduk Non Permanen dan Rentan Administrasi Kependudukan Lintas Kabupaten/Kota dalam Satu Provinsi	9	9	100,00%	112.170.188	112.170.183	100,00%
25	Bimbingan Teknis terkait Pendaftaran Penduduk	1	1	100,00%	34.095.500	34.095.500	100,00%
26	Penyelesaian Masalah Pendaftaran Penduduk	75	75	100,00%	27.800.000	30.400.000	109,35%
27	Pengadaan Dokumen Kependudukan selain Blangko KTP-El, Formulir, dan Buku Terkait Pendaftaran Penduduk Sesuai dengan Kebutuhan	N/A	N/A	0,00%	-	-	0,00%
28	Pelayanan Secara Aktif Pendaftaran Peristiwa Kependudukan dan Pencatatan Peristiwa Penting Terkait Pendaftaran Penduduk	9	9	100,00%	112.740.428	116.315.423	103,17%
29	Fasilitasi Pendaftaran Penduduk	N/A	N/A	0,00%	-	-	0,00%
30	Penataan Tata Kelola Pelaksanaan Pencatatan Sipil Skala Provinsi	9	9	100,00%	822.242.138	822.242.138	100,00%
31	Fasilitasi terkait Pencatatan Sipil	3	3	100,00%	51.895.000	54.820.000	105,64%
32	Penyelenggaraan Pemanfaatan Data Kependudukan	4	4	100,00%	63.660.000	63.660.000	100,00%
33	Pembinaan dan Pengawasan tekait Pengelolaan Informasi Administrasi Kependudukan	3	3	100,00%	524.468.113	532.248.113	101,48%
34	Bimbingan Teknis Terkait Pengelolaan Informasi Administrasi Kependudukan dan Pendayagunaan Data Kependudukan	N/A	N/A	0,00%	3.900.000	22.650.000	580,77%
35	Penyusunan Profil Data Perkembangan dan Proyeksi kependudukan serta Kebutuhan yang lain	6	6	100,00%	78.180.000	78.180.000	100,00%

Sumber : Sistem Informasi Monev Kinerja Tahun 2025, diolah

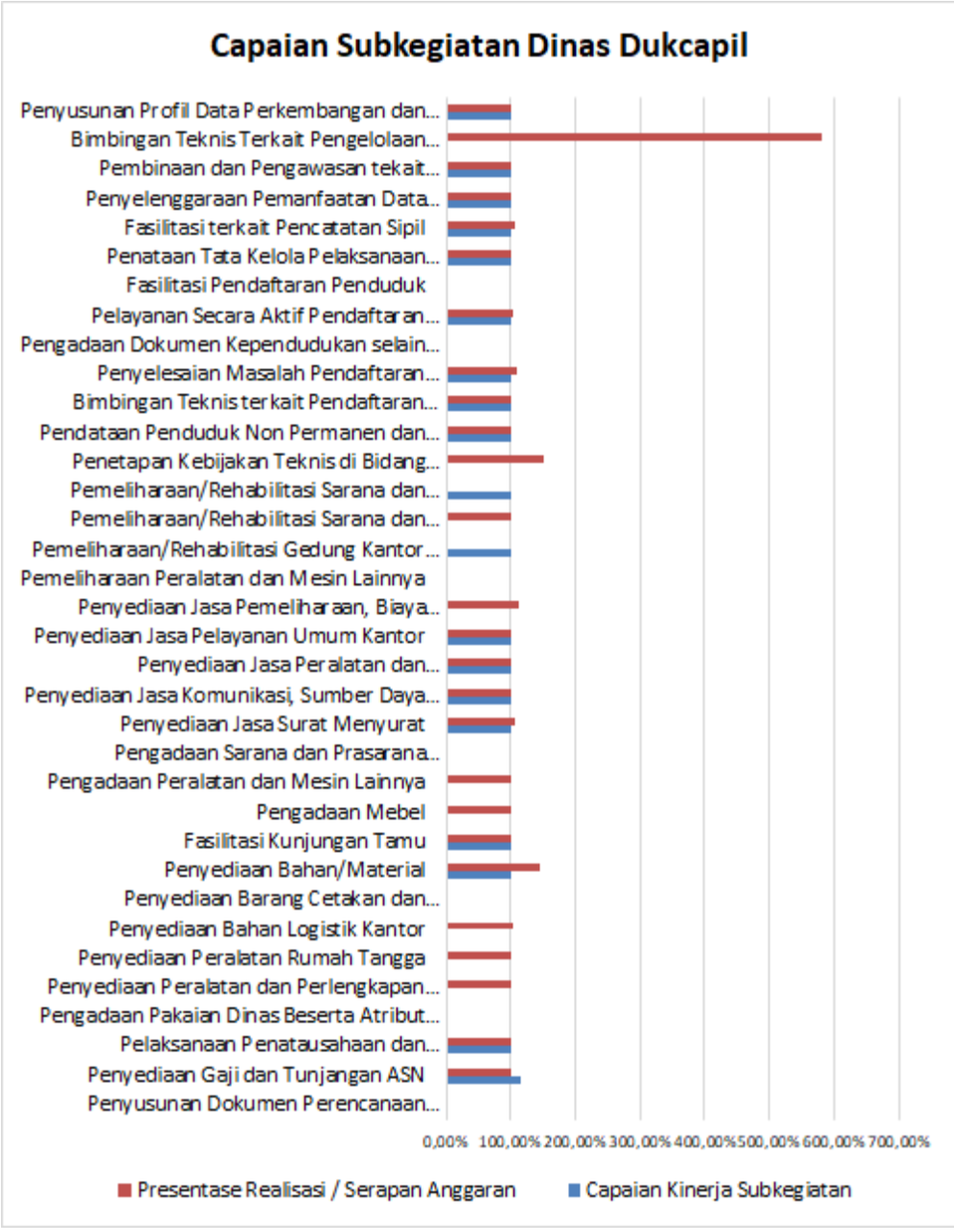

Gambar 4. Capaian Kinerja dan Serapan Anggaran Subkegiatan Dinas Dukcapil Triwulan III Tahun 2025

Penjelasan:

Gambar 4 menampilkan Capaian Kinerja dan Serapan Anggaran Subkegiatan Dinas Kependudukan dan Pencatatan Sipil Provinsi DKI Jakarta Triwulan III Tahun 2025. Grafik ini menyajikan perbandingan antara persentase realisasi atau serapan anggaran dan capaian kinerja subkegiatan pada seluruh subkegiatan yang dilaksanakan oleh Dinas Dukcapil. Secara umum, grafik memperlihatkan bahwa seluruh subkegiatan telah mencapai kinerja yang baik dengan tingkat realisasi anggaran yang relatif proporsional terhadap capaian hasil yang diperoleh. Hal ini mencerminkan efisiensi pelaksanaan kegiatan dan efektivitas pengelolaan anggaran pada Triwulan III Tahun 2025.

1. Subkegiatan Penyusunan Profil Data Perkembangan dan Analisis Kependudukan menunjukkan tingkat serapan anggaran yang sangat tinggi

dengan capaian kinerja yang juga maksimal. Hal ini menandakan optimalisasi dalam penyediaan data dan informasi kependudukan yang akurat dan tepat waktu sebagai dasar perumusan kebijakan.

2. Subkegiatan Pembinaan dan Pengawasan Teknis serta Bimbingan Teknis Terkait Pengelolaan Administrasi Kependudukan berjalan dengan baik, di mana serapan anggaran menunjukkan pemanfaatan sumber daya secara efisien dalam peningkatan kapasitas aparatur dan kualitas pelayanan publik.
3. Subkegiatan Pelayanan Pencatatan Sipil dan Pendaftaran Penduduk, termasuk fasilitasi penerbitan dokumen kependudukan, menampilkan kesesuaian antara realisasi anggaran dan capaian kinerja. Hal ini menegaskan komitmen Dinas Dukcapil dalam memberikan pelayanan administrasi kependudukan yang cepat, tepat, dan transparan kepada masyarakat.
4. Subkegiatan Penyelenggaraan Pengelolaan Informasi Administrasi Kependudukan menunjukkan hasil yang sangat baik dengan realisasi anggaran yang signifikan. Pencapaian ini menggambarkan peningkatan kualitas infrastruktur teknologi informasi dalam mendukung integrasi data kependudukan di lingkungan Provinsi DKI Jakarta.
5. Subkegiatan Administrasi Umum, Keuangan, dan Kepegawaian Perangkat Daerah memperlihatkan tingkat kinerja yang konsisten dan serapan anggaran yang terkendali. Hal ini menunjukkan tata kelola internal yang tertib, akuntabel, serta mendukung kelancaran operasional pelaksanaan tugas pokok dan fungsi Dinas.
6. Subkegiatan Pengadaan Barang Milik Daerah, Pemeliharaan Sarana dan Prasarana, serta Dukungan Manajemen juga memperlihatkan realisasi anggaran yang proporsional dengan capaian kinerja, menandakan pelaksanaan pengelolaan aset daerah yang efisien dan tepat sasaran.

Secara keseluruhan, capaian subkegiatan pada Triwulan III Tahun 2025 mencerminkan bahwa Dinas Kependudukan dan Pencatatan Sipil Provinsi DKI Jakarta telah melaksanakan kegiatan secara optimal, efektif, dan sesuai dengan perencanaan anggaran yang telah ditetapkan. Tingkat keselarasan antara capaian kinerja dan realisasi anggaran menandakan pengelolaan program yang terukur, transparan, serta berorientasi pada hasil *(result-oriented).*

Capaian Kinerja Kegiatan dan Subkegiatan Unit Pengelola Teknologi Informasi Kependudukan (UPTIK) Triwulan III Tahun 2025

Tabel 7. Capaian Kinerja dan Serapan Anggaran Kegiatan Unit Pengelola Teknologi Informasi Kependudukan (UPTIK) Triwulan III Tahun 2025

No	Nama Kegiatan	Target sd TW III	Realisasi sd TW III	Capaian Kinerja Kegiatan	Target Keuangan sd TW III (Rp)	Realisasi Anggaran / Serapan Anggaran sd TW III (Rp)	Presentase Realisasi / Serapan Anggaran
1	Administrasi Keuangan Perangkat Daerah	4	4	100,00%	7.000.000	7.000.000	100,00%
2	Administrasi Kepegawaian Perangkat Daerah	4	4	100,00%	33.646.320	33.646.320	100,00%

No	Nama Kegiatan	Target sd TW III	Realisasi sd TW III	Capaian Kinerja Kegiatan	Target Keuangan sd TW III (Rp)	Realisasi Anggaran / Serapan Anggaran sd TW III (Rp)	Presentase Realisasi / Serapan Anggaran
3	Administrasi Umum Perangkat Daerah	4	4	100,00%	408.479.233	408.479.233	100,00%
4	Pengadaan Barang Milik Daerah Penunjang Urusan Pemerintah Daerah	4	4	100,00%	8.387.525.190	8.387.525.190	100,00%
5	Pemeliharaan Barang Milik Daerah Penunjang Urusan Pemerintahan Daerah	4	4	100,00%	245.734.235	245.734.235	100,00%
6	Pelayanan Pendaftaran Kependudukan	98	100	102,04%	1.213.442.196	1.213.442.196	100,00%
7	Pembinaan dan Pengawasan Pengelolaan Informasi Administrasi Kependudukan Provinsi	100	100	100,00%	3.624.000	3.624.000	100,00%

Sumber : Sistem Informasi Monev Kinerja Tahun 2025, diolah



Gambar 5. Capaian Kinerja dan Serapan Anggaran Kegiatan Unit Pengelola Teknologi Informasi Kependudukan (UPTIK) Triwulan III Tahun 2025

Penjelasan:

Gambar 5 menampilkan Capaian Kinerja dan Serapan Anggaran Kegiatan Unit Pengelola Teknologi Informasi Kependudukan (UPTIK) Dinas Kependudukan dan Pencatatan Sipil Provinsi DKI Jakarta Triwulan III Tahun 2025. Grafik ini menggambarkan perbandingan antara persentase realisasi/serapan anggaran

(ditunjukkan oleh batang merah) dengan capaian kinerja kegiatan (ditunjukkan oleh batang biru) pada berbagai kegiatan yang dilaksanakan oleh UPTIK.

1. Kegiatan Pembinaan dan Pengawasan Pengelolaan Informasi Administrasi Kependudukan menunjukkan kesesuaian antara capaian kinerja dan serapan anggaran. Hal ini mencerminkan pengelolaan sistem informasi kependudukan yang terlaksana dengan baik, termasuk dalam aspek pengawasan dan pemeliharaan infrastruktur teknologi informasi yang mendukung layanan administrasi kependudukan.
2. Kegiatan Pelayanan Pendaftaran Kependudukan memperlihatkan capaian kinerja yang sangat tinggi dibandingkan dengan realisasi anggarannya. Hal ini menunjukkan bahwa UPTIK berhasil menjalankan pelayanan dengan efektivitas tinggi, memaksimalkan hasil dengan sumber daya anggaran yang efisien, terutama dalam mendukung sistem pelayanan daring dan pengolahan data kependudukan.
3. Kegiatan Pemeliharaan Barang Milik Daerah Penunjang Urusan Pemerintahan Daerah, serta Pengadaan Barang Milik Daerah Penunjang Urusan Pemerintahan Daerah, menampilkan tingkat capaian yang stabil. Kegiatan ini berkontribusi pada keberlanjutan operasional perangkat keras dan lunak teknologi informasi yang digunakan dalam pelayanan administrasi kependudukan.
4. Kegiatan Administrasi Umum, Kepegawaian, dan Keuangan Perangkat Daerah menunjukkan keseimbangan antara capaian kinerja dan serapan anggaran, menggambarkan pelaksanaan tata kelola internal yang tertib, transparan, dan akuntabel dalam mendukung kegiatan utama UPTIK.

Secara keseluruhan, capaian kegiatan UPTIK pada Triwulan III Tahun 2025 menggambarkan bahwa unit ini telah melaksanakan seluruh kegiatan secara efektif, efisien, dan berorientasi pada peningkatan kualitas pelayanan berbasis teknologi informasi. Kinerja yang melampaui target pada beberapa kegiatan strategis menjadi indikator bahwa pengelolaan teknologi informasi kependudukan di Provinsi DKI Jakarta telah berjalan optimal dan mendukung pencapaian target kinerja Dinas Dukcapil secara menyeluruh.

Tabel 8. Capaian Kinerja dan Serapan Anggaran Subkegiatan Unit Pengelola Teknologi Informasi Kependudukan (UPTIK) Triwulan III Tahun 2025

No	Nama Subkegiatan	Target sd TW III	Realisasi sd TW III	Capaian Kinerja Subkegiatan	Target Keuangan sd TW III (Rp)	Realisasi Anggaran / Serapan Anggaran sd TW III (Rp)	Presentase Realisasi / Serapan Anggaran
1	Pelaksanaan Penatausahaan dan Pengujian/Verifikasi Keuangan SKPD	3	3	100,00%	7.000.000	7.000.000	100,00%
2	Pengadaan Pakaian Dinas Beserta Atribut Kelengkapannya	2	2	100,00%	33.646.320	33.646.320	100,00%
3	Penyediaan Peralatan dan Perlengkapan Kantor	12	12	100,00%	-	-	0,00%

No	Nama Subkegiatan	Target sd TW III	Realisasi sd TW III	Capaian Kinerja Subkegiatan	Target Keuangan sd TW III (Rp)	Realisasi Anggaran / Serapan Anggaran sd TW III (Rp)	Presentase Realisasi / Serapan Anggaran
4	Penyediaan Bahan Logistik Kantor	7	7	100,00%	12.354.233	12.354.233	100,00%
5	Penyediaan Bahan/Material	1	1	100,00%	40.000.000	40.000.000	100,00%
6	Dukungan Pelaksanaan Sistem Pemerintahan Berbasis Elektronik pada SKPD	1	1	100,00%	356.125.000	356.125.000	100,00%
7	Pengadaan Peralatan dan Mesin Lainnya	912	912	100,00%	8.387.525.190	8.387.525.190	100,00%
8	Penyediaan Jasa Pemeliharaan, Biaya Pemeliharaan, Pajak dan Perizinan Kendaraan Dinas Operasional atau Lapangan	N/A	N/A	0,00%	9.640.235	9.640.235	100,00%
9	Pemeliharaan Peralatan dan Mesin Lainnya	335	335	100,00%	236.094.000	236.094.000	100,00%
10	Penataan Tata Kelola Pelaksanaan Pendaftaran Penduduk Skala Provinsi	9	9	100,00%	1.213.442.196	1.213.442.196	100,00%
11	Pembinaan dan Pengawasan tekait Pengelolaan Informasi Administrasi Kependudukan	2	2	100,00%	3.624.000	3.624.000	100,00%

Sumber : Sistem Informasi Monev Kinerja Tahun 2025, diolah

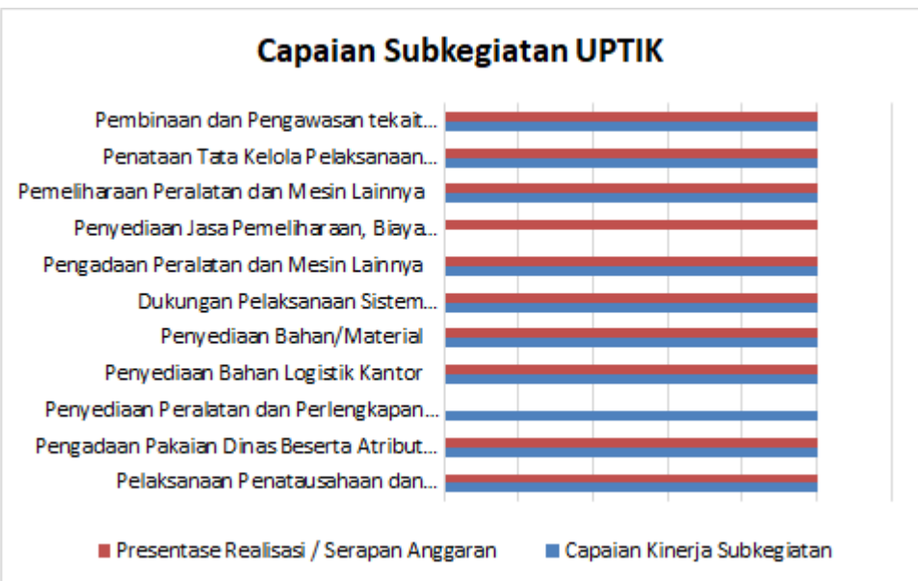

Gambar 6. Capaian Kinerja dan Serapan Anggaran Subkegiatan Unit Pengelola Teknologi Informasi Kependudukan (UPTIK) Triwulan III Tahun 2025

Penjelasan:

Berdasarkan hasil evaluasi kinerja triwulan, Unit Pengelola Teknologi Informasi Kependudukan (UPTIK) berhasil mencapai target yang telah ditetapkan.

- Subkegiatan 1 (Pelaksanaan Penatausahaan dan Pengujian/Verifikasi Keuangan SKPD) merealisasikan seluruh targetnya sebesar Rp7.000.000, dengan capaian kinerja 100%.
- Subkegiatan 2 (Pengadaan Pakaian Dinas dan Atributnya) memiliki realisasi anggaran sebesar Rp33.646.320 atau 100%, sejalan dengan penyediaan kebutuhan atribut pegawai yang mendukung pelaksanaan tugas operasional.
- Subkegiatan 3 (Penyediaan Peralatan dan Perlengkapan Kantor) serta Subkegiatan 4 (Penyediaan Bahan Logistik Kantor) sama-sama mencapai serapan 100%, menunjukkan pemenuhan kebutuhan sarana pendukung pelayanan administrasi dan teknis.
- Subkegiatan 5 (Penyediaan Bahan/Material Dukungan Pelaksanaan Sistem Pemerintahan Berbasis Elektronik pada SKPD) juga terealisasi penuh sebesar Rp356.125.000, yang menjadi indikasi optimalisasi pengembangan sistem informasi kependudukan berbasis digital.
- Subkegiatan 6 dan 7 (Pengadaan serta Pemeliharaan Peralatan dan Mesin Lainnya) memperlihatkan realisasi yang besar—masing-masing Rp8.387.525.190 dan Rp236.094.000—menandakan keberhasilan penguatan infrastruktur perangkat keras teknologi informasi dan pemeliharaan sistem yang mendukung layanan administrasi kependudukan.
- Subkegiatan 8 (Pengelolaan Pelaksanaan Pelayanan Pendaftaran Penduduk Skala UPTIK) juga terealisasi 100% dengan nilai Rp1.213.442.196, menunjukkan kinerja yang optimal dalam penyelenggaraan pelayanan data kependudukan digital.
- Subkegiatan 9 (Promosi, Pembinaan, dan Pengawasan terkait Pengelolaan Informasi Administrasi Kependudukan) terealisasi sepenuhnya dengan nilai Rp3.624.000, sebagai bentuk pelaksanaan kegiatan pembinaan yang efisien dan terarah.

Dari keseluruhan data pada tabel tersebut dapat disimpulkan bahwa:

- UPTIK berhasil menjaga konsistensi antara kinerja fisik dan realisasi keuangan dengan tingkat capaian 100% di seluruh aspek.
- Hal ini menunjukkan pelaksanaan program kerja yang terukur, efisien, dan sesuai dengan prinsip akuntabilitas keuangan daerah.
- Serapan anggaran yang optimal tanpa deviasi mencerminkan perencanaan dan pelaksanaan yang matang serta keselarasan antara aspek perencanaan teknis dan penganggaran.

Secara keseluruhan, Tabel 8 menggambarkan bahwa pelaksanaan kegiatan di lingkungan UPTIK pada Triwulan III Tahun 2025 terlaksana dengan sangat baik, di mana seluruh target kinerja dan keuangan dapat dicapai secara penuh, sehingga berkontribusi signifikan terhadap peningkatan kualitas layanan administrasi kependudukan berbasis teknologi informasi di Provinsi DKI Jakarta.

Capaian Kinerja Kegiatan dan Subkegiatan Unit Pelayanan Administrasi Kependudukan (UPAK) Triwulan III Tahun 2025

Tabel 9. Capaian Kinerja dan Serapan Anggaran Kegiatan Unit Pelayanan Administrasi Kependudukan (UPAK) Triwulan III Tahun 2025

No	Nama Kegiatan	Target sd TW III	Realisasi sd TW III	Capaian Kinerja Kegiatan	Target Keuangan sd TW III (Rp)	Realisasi Anggaran / Serapan Anggaran sd TW III (Rp)	Presentase Realisasi / Serapan Anggaran
1	Administrasi Keuangan Perangkat Daerah	4	4	100,00%	5.480.000	5.480.000	100,00%
2	Administrasi Kepegawaian Perangkat Daerah	4	4	100,00%	30.842.460	30.842.460	100,00%
3	Administrasi Umum Perangkat Daerah	4	4	100,00%	119.107.617	119.107.617	100,00%
4	Pengadaan Barang Milik Daerah Penunjang Urusan Pemerintah Daerah	4	4	100,00%	0	0	0,00%
5	Penyediaan Jasa Penunjang Urusan Pemerintahan Daerah	4	4	100,00%	89.322.245	88.572.245	99,16%
6	Pemeliharaan Barang Milik Daerah Penunjang Urusan Pemerintahan Daerah	4	4	100,00%	0	0	0,00%
7	Pelayanan Pencatatan Sipil	100	100	100,00%	1.011.201.830	1.011.201.830	100,00%
8	Penyelenggaraan Pengelolaan Informasi Administrasi Kependudukan Provinsi	100	100	100,00%	106.258.642	106.242.293	99,98%

Sumber : Sistem Informasi Monev Kinerja Tahun 2025, diolah



Gambar 7. Capaian Kinerja dan Serapan Anggaran Kegiatan Unit Pelayanan Administrasi Kependudukan (UPAK) Triwulan III Tahun 2025

Penjelasan:

Tabel ini menampilkan rincian pelaksanaan tujuh kegiatan utama beserta target dan realisasi anggarannya. Secara keseluruhan, UPAK menunjukkan kinerja yang sangat baik, dengan rata-rata capaian kinerja dan serapan anggaran mencapai lebih dari 99%, menandakan efektivitas dan efisiensi dalam pelaksanaan kegiatan pelayanan kependudukan.

1. Administrasi Keuangan Perangkat Daerah Target dan realisasi kinerja sama, yaitu 4, dengan capaian 100%. Serapan anggaran sebesar Rp5.480.462.400 (100%). Menunjukkan pelaksanaan administrasi keuangan yang tertib dan akuntabel, mendukung efisiensi tata kelola keuangan UPAK.
2. Administrasi Kepegawaian Perangkat Daerah, Capaian kinerja 100% dengan serapan Rp30.842.800. Pelaksanaan berjalan efektif, menunjukkan pengelolaan sumber daya manusia yang baik dalam mendukung pelaksanaan pelayanan kependudukan.
3. Administrasi Umum Perangkat Daerah, Capaian 100% dengan serapan Rp119.107.617. Hal ini menunjukkan optimalisasi pelaksanaan tugas administratif dan operasional internal dalam menjaga kelancaran kegiatan pelayanan publik.
4. Pemeliharaan Barang Milik Daerah Penunjang Urusan Pemerintahan Daerah, Realisasi kinerja 100% dan serapan Rp88.572.245 dari total Rp89.322.245 (99,16%). Meskipun sedikit di bawah 100%, capaian ini tetap tergolong sangat baik dan efisien, menandakan adanya penghematan tanpa mengganggu pelaksanaan kegiatan.
5. Pengadaan Barang Milik Daerah Penunjang Urusan Pemerintahan Daerah, Realisasi kinerja 100% dengan serapan penuh Rp8.025.000. Menunjukkan pengadaan aset dan sarana operasional yang tepat waktu dan sesuai kebutuhan pelayanan administrasi kependudukan.
6. Pelayanan Pencatatan Sipil, Termasuk kegiatan strategis UPAK dengan realisasi kinerja 100% dan serapan Rp1.011.201.830. Kegiatan ini menunjukkan optimalisasi pelayanan penerbitan dokumen kependudukan secara cepat dan tepat sasaran.
7. Penyelenggaraan Pengelolaan Informasi Administrasi Kependudukan Provinsi, Kinerja 100% dengan serapan Rp106.258.642 atau 99,98%. Pencapaian ini mencerminkan keberhasilan UPAK dalam memperkuat sistem informasi administrasi kependudukan berbasis teknologi yang mendukung pelayanan publik digital.

Analisis Gambar 7: Grafik Capaian Kinerja Kegiatan UPAK

Grafik ini menegaskan data pada tabel dengan tampilan visual perbandingan antara: Persentase Realisasi/Serapan Anggaran (batang merah), dan Capaian Kinerja Kegiatan (batang biru). Grafik memperlihatkan bahwa seluruh kegiatan UPAK mencapai kinerja mendekati atau setara dengan 100%, dan serapan anggaran menunjukkan efisiensi tinggi tanpa adanya deviasi berarti.

Kegiatan dengan nilai serapan tertinggi adalah Pelayanan Pencatatan Sipil dan Administrasi Keuangan, yang mencerminkan fokus utama UPAK pada pelayanan langsung kepada masyarakat dan penguatan tata kelola keuangan internal.

Tabel 10. Capaian Kinerja dan Serapan Anggaran Subkegiatan Unit Pelayanan Administrasi Kependudukan (UPAK) Triwulan III Tahun 2025

No	Nama Subkegiatan	Target sd TW III	Realisasi sd TW III	Capaian Kinerja Subkegiatan	Target Keuangan sd TW III (Rp)	Realisasi Anggaran / Serapan Anggaran sd TW III (Rp)	Presentase Realisasi / Serapan Anggaran
1	Pelaksanaan Penatausahaan dan Pengujian/Verifikasi Keuangan SKPD	3	3	100,00%	5.480.000	5.480.000	100,00%
2	Pengadaan Pakaian Dinas Beserta Atribut Kelengkapannya	N/A	N/A	0,00%	30.842.460	30.842.460	100,00%
3	Penyediaan Peralatan dan Perlengkapan Kantor	N/A	N/A	0,00%	73.961.243	73.961.243	100,00%
4	Penyediaan Peralatan Rumah Tangga	N/A	N/A	0,00%	1.908.000	1.908.000	100,00%
5	Penyediaan Bahan Logistik Kantor	1	1	100,00%	30.845.374	30.845.374	100,00%
6	Penyediaan Barang Cetakan dan Penggandaan	N/A	N/A	0,00%	7.104.000	7.104.000	100,00%
7	Penyediaan Bahan/Material	1	1	100,00%	5.289.000	5.289.000	100,00%
8	Pengadaan Peralatan dan Mesin Lainnya	N/A	N/A	0,00%	-	-	0,00%
9	Penyediaan Jasa Surat Menyurat	9	9	100,00%	54.977.087	54.227.087	98,64%
10	Penyediaan Jasa Peralatan dan Perlengkapan Kantor	3	3	100,00%	34.345.158	34.345.158	100,00%
11	Penyediaan Jasa Pemeliharaan, Biaya Pemeliharaan, Pajak dan Perizinan Kendaraan Dinas Operasional atau Lapangan	N/A	N/A	0,00%	-	-	0,00%
12	Pemeliharaan Peralatan dan Mesin Lainnya	N/A	N/A	0,00%	-	-	0,00%
13	Penataan Tata Kelola Pelaksanaan Pencatatan Sipil Skala Provinsi	9	9	100,00%	1.011.201.830	1.011.201.830	100,00%
14	Pemberian Konsultasi Penyelenggaraan Pengelolaan Informasi Administrasi Kependudukan	9	9	100,00%	106.258.642	106.242.293	99,98%

Sumber : Sistem Informasi Monev Kinerja Tahun 2025, diolah

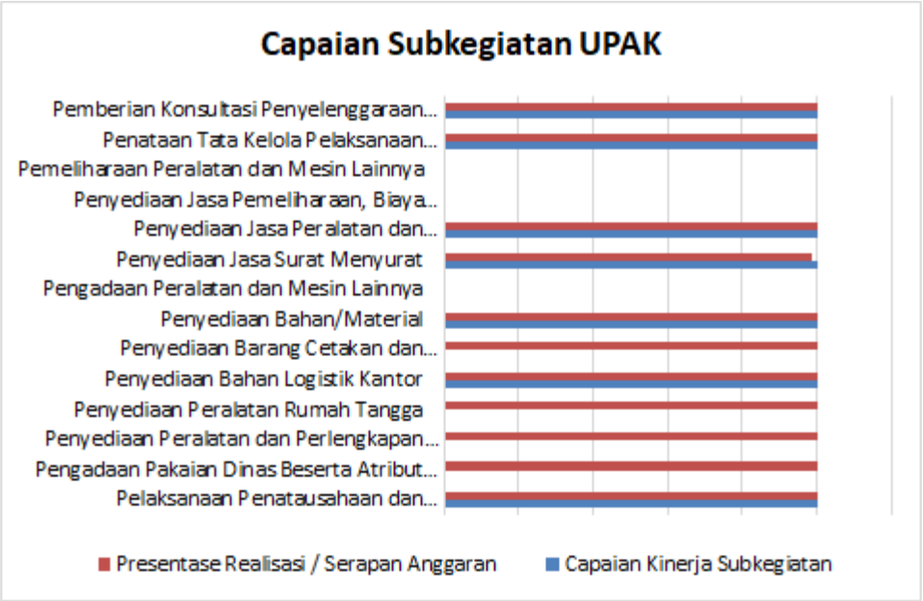

Gambar 8. Capaian Kinerja dan Serapan Anggaran Subkegiatan Unit Pelayanan Administrasi Kependudukan (UPAK) Triwulan III Tahun 2025

Penjelasan:

Grafik capaian subkegiatan Unit Pelaksana Administrasi Kependudukan (UPAK) menunjukkan sejumlah hasil positif yang mencerminkan efektivitas pelaksanaan tugas-tugas administratif dan pendukung teknis dalam pelayanan kependudukan:

- Verifikasi keuangan SKPD,
- Pengadaan barang dan jasa,
- Penyediaan alat tulis kantor,
- Pemeliharaan kendaraan dinas,
- Serta kegiatan utama seperti **Pelayanan Pencatatan Sipil Skala Provinsi** dan **Penyelenggaraan Pengelolaan Informasi Administrasi Kependudukan Provinsi**.

Dari data terlihat sebagian besar subkegiatan mencapai **100% capaian kinerja dan serapan anggaran**, mencerminkan **pelaksanaan program yang efektif dan efisien** hingga Triwulan III.

Capaian Kinerja Kegiatan dan Subkegiatan Sudin Dukcapil Jakarta Pusat Triwulan III Tahun 2025

Tabel 11. Capaian Kinerja dan Serapan Anggaran Kegiatan Sudin Dukcapil Jakarta Pusat Triwulan III Tahun 2025

No	Nama Kegiatan	Target sd TW III	Realisasi sd TW III	Capaian Kinerja Kegiatan	Target Keuangan sd TW III (Rp)	Realisasi Anggaran / Serapan Anggaran sd TW III (Rp)	Presentase Realisasi / Serapan Anggaran
1	Administrasi Keuangan Perangkat Daerah	4	4	100,00%	8.000.000	8.000.000	100,00%

No	Nama Kegiatan	Target sd TW III	Realisasi sd TW III	Capaian Kinerja Kegiatan	Target Keuangan sd TW III (Rp)	Realisasi Anggaran / Serapan Anggaran sd TW III (Rp)	Presentase Realisasi / Serapan Anggaran
2	Administrasi Kepegawaian Perangkat Daerah	4	4	100,00%	244.117.416	244.117.416	100,00%
3	Administrasi Umum Perangkat Daerah	4	4	100,00%	4.673.083.736	4.675.538.236	100,05%
4	Pengadaan Barang Milik Daerah Penunjang Urusan Pemerintah Daerah	4	4	100,00%	404.616.116	404.616.116	100,00%
5	Penyediaan Jasa Penunjang Urusan Pemerintahan Daerah	4	4	100,00%	791.931.220	791.872.915	99,99%
6	Pemeliharaan Barang Milik Daerah Penunjang Urusan Pemerintahan Daerah	4	4	100,00%	913.700	26.943.200	2948,80%
7	Penyelenggaraan Pendaftaran Kependudukan	N/A	N/A	0,00%	1.625.000	1.625.000	100,00%
8	Pelayanan Pendaftaran Penduduk	100	100	100,00%	7.362.859.115	7.362.454.251	99,99%
9	Penyelenggaraan Pendaftaran Penduduk	100	100	100,00%	24.700.000	27.300.000	110,53%
10	Pelayanan Pencatatan Sipil	99,8	99,8	100,00%	118.878.010	118.878.010	100,00%
11	Penyediaan Profil Kependudukan	N/A	N/A	0,00%	0	0	0,00%

Sumber : Sistem Informasi Monev Kinerja Tahun 2025, diolah

Gambar 9. Capaian Kinerja dan Serapan Anggaran Kegiatan Sudin Dukcapil Jakarta Pusat Triwulan III Tahun 2025

Penjelasan:

Tabel ini menggambarkan tingkat pencapaian target kinerja dan realisasi anggaran untuk berbagai kegiatan utama Sudin Dukcapil Jakarta Pusat. Secara umum, hasilnya

menunjukkan bahwa pelaksanaan program berjalan sangat optimal, dengan sebagian besar kegiatan mencapai 100% capaian kinerja dan serapan anggaran, seperti:

- Administrasi Keuangan Perangkat Daerah,
- Administrasi Kepegawaian Perangkat Daerah,
- Administrasi Umum Perangkat Daerah, serta
- Pengadaan Barang Milik Daerah Penunjang Urusan Pemerintahan Daerah.

Namun, terdapat beberapa kegiatan yang masih menunjukkan realisasi di bawah target, antara lain:

- Pelayanan Pendaftaran Penduduk dengan serapan sebesar 53,53%,
- Pelayanan Pencatatan Sipil dengan serapan 0%, yang menandakan kegiatan tersebut belum terealisasi hingga Triwulan III.
- Pemeliharaan KDO SPS nya bln Nov tp SPD udh keluar, pengerjaan di bulan Sep. Target kinerjanya tw 4

Secara keseluruhan, data ini menunjukkan bahwa kinerja Sudin Dukcapil Jakarta Pusat tetap konsisten dan efektif dalam mengelola kegiatan administratif dan keuangan, meskipun terdapat beberapa kegiatan layanan langsung kepada masyarakat yang masih dalam proses pelaksanaan dan diharapkan terealisasi pada triwulan berikutnya.

Tabel 12. Capaian Kinerja dan Serapan Anggaran Subkegiatan Sudin Dukcapil Jakarta Pusat Triwulan III Tahun 2025

No	Nama Subkegiatan	Target sd TW III	Realisasi sd TW III	Capaian Kinerja Subkegiatan	Target Keuangan sd TW III (Rp)	Realisasi Anggaran / Serapan Anggaran sd TW III (Rp)	Presentase Realisasi / Serapan Anggaran
1	Pelaksanaan Penatausahaan dan Pengujian/Verifikasi Keuangan SKPD	3	3	100,00%	8.000.000	8.000.000	100,00%
2	Pengadaan Pakaian Dinas Beserta Atribut Kelengkapannya	1	1	100,00%	244.117.416	244.117.416	100,00%
3	Penyediaan Peralatan dan Perlengkapan Kantor	N/A	N/A	0,00%	4.584.619.729	4.584.619.729	100,00%
4	Penyediaan Bahan Logistik Kantor	1	1	100,00%	26.828.937	29.283.437	109,15%
5	Penyediaan Bahan/Material	1	1	100,00%	61.635.070	61.635.070	100,00%
6	Pengadaan Mebel	N/A	N/A	0,00%	-	-	0,00%
7	Pengadaan Peralatan dan Mesin Lainnya	21	21	100,00%	354.115.001	354.115.001	100,00%
8	Pengadaan Sarana dan Prasarana Pendukung Gedung Kantor atau Bangunan Lainnya	7	7	100,00%	50.501.115	50.501.115	100,00%
9	Penyediaan Jasa Surat Menyurat	9	9	100,00%	404.539.032	404.480.732	99,99%
10	Penyediaan Jasa Peralatan dan Perlengkapan Kantor	3	3	100,00%	286.272.000	286.272.000	100,00%
11	Penyediaan Jasa Pelayanan Umum Kantor	9	9	100,00%	101.120.188	101.120.183	100,00%

No	Nama Subkegiatan	Target sd TW III	Realisasi sd TW III	Capaian Kinerja Subkegiatan	Target Keuangan sd TW III (Rp)	Realisasi Anggaran / Serapan Anggaran sd TW III (Rp)	Presentase Realisasi / Serapan Anggaran
12	Penyediaan Jasa Pemeliharaan, Biaya Pemeliharaan, Pajak dan Perizinan Kendaraan Dinas Operasional atau Lapangan	N/A	N/A	0,00%	913.700	913.700	100,00%
13	Pemeliharaan Peralatan dan Mesin Lainnya	N/A	N/A	0,00%	-	26.029.500	0,00%
14	Pemeliharaan/Rehabilitasi Sarana dan Prasarana Pendukung Gedung Kantor atau Bangunan Lainnya	N/A	N/A	0,00%	-	-	0,00%
15	Fasilitasi Terkait Pendaftaran Penduduk	3	3	100,00%	1.625.000	1.625.000	100,00%
16	Pencatatan, Penatausahaan dan Penerbitan Dokumen Atas Pelaporan Peristiwa Kependudukan	9	9	100,00%	7.362.859.115	7.362.454.251	99,99%
17	Pelayanan Secara Aktif Pendaftaran Peristiwa Kependudukan dan Pencatatan Peristiwa Penting Terkait Pendaftaran Penduduk	3	3	100,00%	24.700.000	27.300.000	110,53%
18	Fasilitasi Pelayanan Bidang Pencatatan Sipil di Kabupaten/Kota	3	3	100,00%	62.416.000	62.416.000	100,00%
19	Peningkatan dalam Pelayanan Pencatatan Sipil	1	1	100,00%	56.462.010	56.462.010	100,00%
20	Penyusunan Profil Data Perkembangan dan Proyeksi kependudukan serta Kebutuhan yang lain	N/A	N/A	0,00%	-	-	0,00%

Sumber : Sistem Informasi Monev Kinerja Tahun 2025, diolah

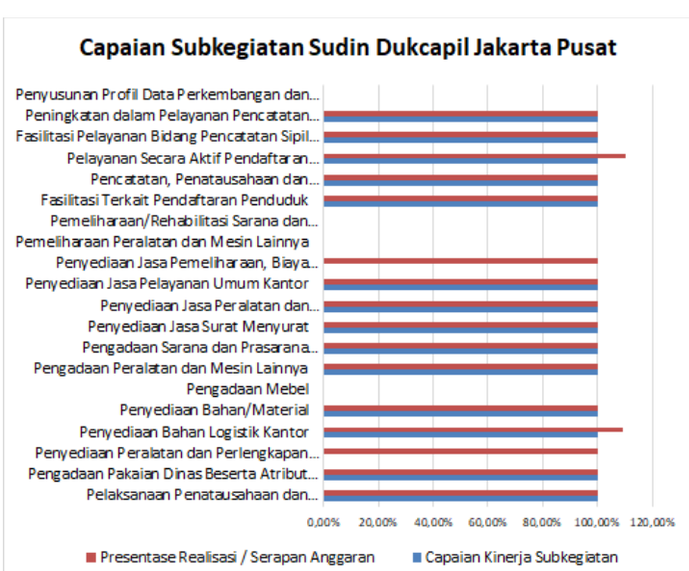

Gambar 10. Capaian Kinerja dan Serapan Anggaran Subkegiatan Sudin Dukcapil Jakarta Pusat Triwulan III Tahun 2025

Penjelasan:

Secara umum, grafik menunjukkan bahwa sebagian besar subkegiatan telah mencapai kinerja 100%, dengan serapan anggaran juga mendekati atau mencapai 100%, menandakan pelaksanaan program berjalan sesuai rencana. Subkegiatan seperti:

- Penyusunan Profil Data Perkembangan dan Statistik Kependudukan,
- Peningkatan Pelayanan Pencatatan Sipil,
- Fasilitasi Pelayanan Bidang Pencatatan Sipil, dan
- Pelayanan Secara Aktif Pendaftaran Penduduk dan Pencatatan Sipil menunjukkan kinerja dan serapan yang optimal.

Secara keseluruhan, hasil ini menggambarkan bahwa Sudin Dukcapil Jakarta Pusat telah melaksanakan sebagian besar subkegiatan dengan baik dan efisien, meskipun perlu dilakukan percepatan realisasi untuk beberapa kegiatan pelayanan publik agar capaian kinerja dan serapan anggaran dapat seimbang pada akhir tahun anggaran 2025.

Capaian Kinerja Kegiatan dan Subkegiatan Sudin Dukcapil Jakarta Utara Triwulan III Tahun 2025

Tabel 13. Capaian Kinerja dan Serapan Anggaran Kegiatan Sudin Dukcapil Jakarta Utara Triwulan III Tahun 2025

No	Nama Kegiatan	Target sd TW III	Realisasi sd TW III	Capaian Kinerja Kegiatan	Target Keuangan sd TW III (Rp)	Realisasi Anggaran / Serapan Anggaran sd TW III (Rp)	Presentase Realisasi / Serapan Anggaran
1	Administrasi Keuangan Perangkat Daerah	4	4	100,00%	8.670.000	8.670.000	100,00%
2	Administrasi Kepegawaian Perangkat Daerah	4	4	100,00%	212.920.200	212.920.200	100,00%
3	Administrasi Umum Perangkat Daerah	4	4	100,00%	729.637.870	732.258.839	100,36%
4	Pengadaan Barang Milik Daerah Penunjang Urusan Pemerintah Daerah	4	4	100,00%	0	0	0,00%
5	Penyediaan Jasa Penunjang Urusan Pemerintahan Daerah	4	4	100,00%	1.277.887.669	1.412.445.169	110,53%
6	Pemeliharaan Barang Milik Daerah Penunjang Urusan Pemerintahan Daerah	4	4	100,00%	42.626.755	873.700	2,05%
7	Pelayanan Pendaftaran Penduduk	100	100	100,00%	5.618.143.567	6.317.723.482	112,45%
8	Penyelenggaraan Pendaftaran Penduduk	100	100	100,00%	39.000.000	39.975.000	102,50%
9	Pelayanan Pencatatan Sipil	100	100	100,00%	120.257.000	129.328.000	107,54%
10	Penyediaan Profil Kependudukan	N/A	N/A	0,00%	0	0	0,00%

Sumber : Sistem Informasi Monev Kinerja Tahun 2025, diolah

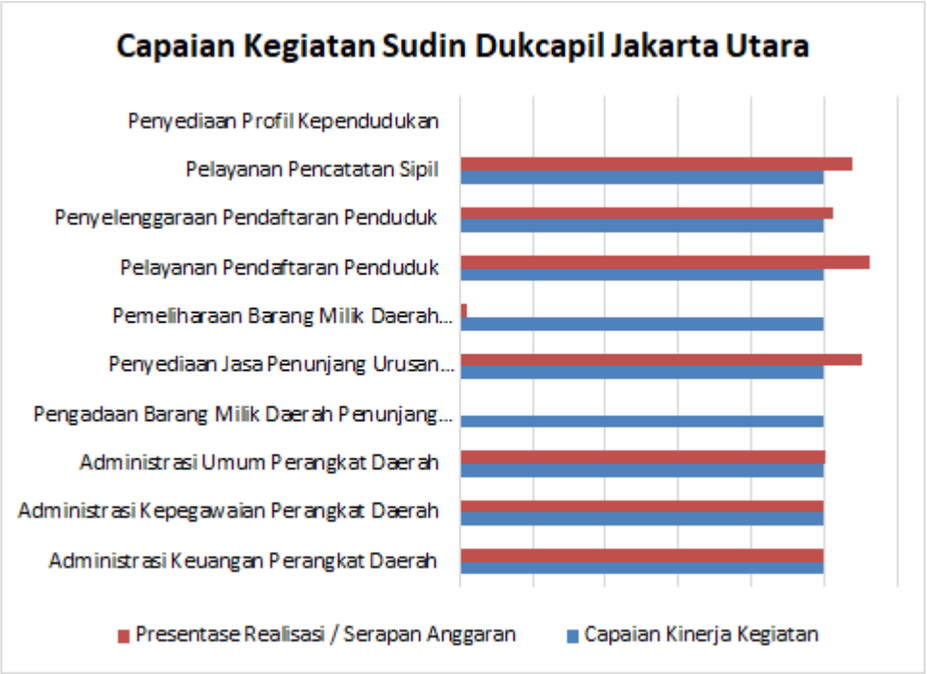

Gambar 11. Capaian Kinerja dan Serapan Anggaran Kegiatan Sudin Dukcapil Jakarta Utara Triwulan III Tahun 2025

Penjelasan:

Grafik capaian kegiatan Suku Dinas Kependudukan dan Pencatatan Sipil (Sudin Dukcapil) Jakarta Utara menunjukkan berbagai pencapaian positif, baik dari sisi kinerja kegiatan maupun realisasi anggaran. Secara umum, terlihat bahwa capaian kinerja hampir di seluruh kegiatan telah mencapai 100%, menunjukkan bahwa pelaksanaan program dan kegiatan Sudin Dukcapil Jakarta Utara berjalan sesuai target. Kegiatan dengan capaian optimal antara lain:

- Penyediaan Profil Kependudukan,
- Pelayanan Pencatatan Sipil,
- Penyelenggaraan Pendaftaran Penduduk, serta
- Pelayanan Pendaftaran Penduduk.

Adapun pada sisi serapan anggaran, sebagian besar kegiatan juga menunjukkan tingkat realisasi yang tinggi, mendekati atau mencapai 100%, menandakan pelaksanaan anggaran yang efektif dan efisien. Beberapa kegiatan seperti Pemeliharaan Barang Milik Daerah dan Pengadaan Barang Milik Daerah Penunjang Urusan Pemerintahan Daerah masih menunjukkan sedikit selisih antara realisasi dengan capaian kinerja, yang kemungkinan disebabkan oleh proses administrasi keuangan yang masih berjalan pada akhir triwulan.

Secara keseluruhan, Sudin Dukcapil Jakarta Utara telah berhasil mencapai target kinerja dengan tingkat serapan anggaran yang tinggi, mencerminkan tata kelola pelaksanaan kegiatan yang baik, efektif, dan akuntabel dalam mendukung peningkatan kualitas layanan administrasi kependudukan di wilayah Jakarta Utara.

Tabel 14. Capaian Kinerja dan Serapan Anggaran Subkegiatan Sudin Dukcapil Jakarta Utara Triwulan III Tahun 2025

No	Nama Subkegiatan	Target sd TW III	Realisasi sd TW III	Capaian Kinerja Subkegiatan	Target Keuangan sd TW III (Rp)	Realisasi Anggaran / Serapan Anggaran sd TW III (Rp)	Presentase Realisasi / Serapan Anggaran
1	Pelaksanaan Penatausahaan dan Pengujian/Verifikasi Keuangan SKPD	3	3	100,00%	8.670.000	8.670.000	100,00%
2	Pengadaan Pakaian Dinas Beserta Atribut Kelengkapannya	1	1	100,00%	212.920.200	212.920.200	100,00%
3	Penyediaan Peralatan dan Perlengkapan Kantor	N/A	N/A	0,00%	540.272.742	540.272.742	100,00%
4	Penyediaan Peralatan Rumah Tangga	1	1	100,00%	6.643.281	-	0,00%
5	Penyediaan Bahan Logistik Kantor	N/A	N/A	0,00%	72.213.808	81.478.058	112,83%
6	Penyediaan Barang Cetakan dan Penggandaan	N/A	N/A	0,00%	-	-	0,00%
7	Penyediaan Bahan/Material	1	1	100,00%	110.508.039	110.508.039	100,00%
8	Fasilitasi Kunjungan Tamu	N/A	N/A	0,00%	-	-	0,00%
9	Pengadaan Peralatan dan Mesin Lainnya	N/A	N/A	0,00%	-	-	0,00%
10	Penyediaan Jasa Surat Menyurat	9	9	100,00%	314.428.230	353.920.645	112,56%
11	Penyediaan Jasa Komunikasi, Sumber Daya Air dan Listrik	9	9	100,00%	167.292.024	167.314.054	100,01%
12	Penyediaan Jasa Peralatan dan Perlengkapan Kantor	3	3	100,00%	148.400.000	170.100.000	114,62%
13	Penyediaan Jasa Pelayanan Umum Kantor	9	9	100,00%	647.767.415	721.110.470	111,32%
14	Penyediaan Jasa Pemeliharaan, Biaya Pemeliharaan, Pajak dan Perizinan Kendaraan Dinas Operasional atau Lapangan	N/A	N/A	0,00%	873.700	873.700	100,00%
15	Pemeliharaan/Rehabilitasi Gedung Kantor dan Bangunan Lainnya	N/A	N/A	0,00%	-	-	0,00%
16	Pemeliharaan/Rehabilitasi Sarana dan Prasarana Gedung Kantor atau Bangunan Lainnya	N/A	N/A	0,00%	-	-	0,00%
17	Pemeliharaan/Rehabilitasi Sarana dan Prasarana Pendukung Gedung Kantor atau Bangunan Lainnya	N/A	N/A	0,00%	41.753.055	-	0,00%
18	Pencatatan, Penatausahaan dan Penerbitan Dokumen Atas Pelaporan Peristiwa Kependudukan	9	9	100,00%	5.618.143.567	6.317.723.482	112,45%

No	Nama Subkegiatan	Target sd TW III	Realisasi sd TW III	Capaian Kinerja Subkegiatan	Target Keuangan sd TW III (Rp)	Realisasi Anggaran / Serapan Anggaran sd TW III (Rp)	Presentase Realisasi / Serapan Anggaran
19	Pelayanan Secara Aktif Pendaftaran Peristiwa Kependudukan dan Pencatatan Peristiwa Penting Terkait Pendaftaran Penduduk	2	2	100,00%	39.000.000	39.975.000	102,50%
20	Fasilitasi Pelayanan Bidang Pencatatan Sipil di Kabupaten/Kota	3	3	100,00%	63.497.000	72.568.000	114,29%
21	Peningkatan dalam Pelayanan Pencatatan Sipil	1	1	100,00%	56.760.000	56.760.000	100,00%
22	Penyusunan Profil Data Perkembangan dan Proyeksi kependudukan serta Kebutuhan yang lain	N/A	N/A	0,00%	-	-	0,00%

Sumber : Sistem Informasi Monev Kinerja Tahun 2025, diolah

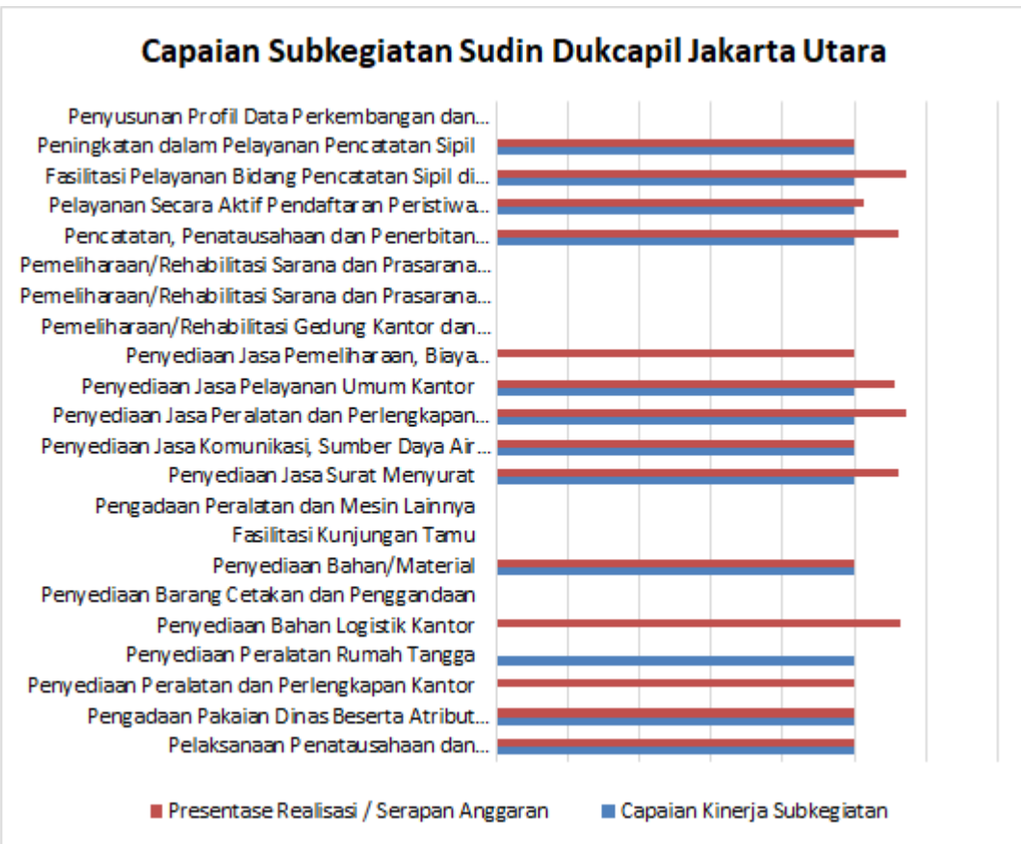

Gambar 12. Capaian Kinerja dan Serapan Anggaran Subkegiatan Sudin Dukcapil Jakarta Utara Triwulan III Tahun 2025

Penjelasan:

Secara umum, grafik menunjukkan bahwa sebagian besar subkegiatan telah mencapai kinerja 100%, yang menandakan seluruh target kerja pada triwulan III telah dilaksanakan

dengan baik sesuai rencana kerja dan indikator kinerja yang telah ditetapkan. Capaian kinerja tertinggi tampak pada subkegiatan utama seperti:

- Penyusunan Profil Data Perkembangan dan Pelayanan Kependudukan,
- Peningkatan dalam Pelayanan Pencatatan Sipil,
- Fasilitasi Pelayanan Bidang Pencatatan Sipil, dan
- Pelayanan Secara Aktif Pendaftaran Penduduk dan Pencatatan Sipil di Luar Gedung Kantor.

Sementara itu, dari sisi serapan anggaran, terlihat bahwa sebagian besar subkegiatan menunjukkan realisasi anggaran yang tinggi, mendekati atau mencapai 100%. Namun, terdapat beberapa subkegiatan dengan selisih antara capaian kinerja dan realisasi anggaran, yang umumnya disebabkan oleh proses administrasi keuangan yang masih berjalan atau efisiensi dalam pelaksanaan kegiatan di lapangan.

Secara keseluruhan, dapat disimpulkan bahwa Sudin Dukcapil Jakarta Utara menunjukkan kinerja yang optimal dan pelaksanaan anggaran yang efektif pada Triwulan III Tahun 2025. Hal ini mencerminkan tata kelola yang baik, komitmen terhadap target kinerja, serta efektivitas pelaksanaan program pelayanan administrasi kependudukan di wilayah Jakarta Utara

Capaian Kinerja Kegiatan dan Subkegiatan Sudin Dukcapil Jakarta Barat Triwulan III Tahun 2025

Tabel 15. Capaian Kinerja dan Serapan Anggaran Kegiatan Sudin Dukcapil Jakarta Barat Triwulan III Tahun 2025

No	Nama Kegiatan	Target sd TW III	Realisasi sd TW III	Capaian Kinerja Kegiatan	Target Keuangan sd TW III (Rp)	Realisasi Anggaran / Serapan Anggaran sd TW III (Rp)	Presentase Realisasi / Serapan Anggaran
1	Administrasi Keuangan Perangkat Daerah	4	4	100,00%	7.050.000	14.100.000	200,00%
2	Administrasi Kepegawaian Perangkat Daerah	4	4	100,00%	312.847.747	280.226.160	89,57%
3	Administrasi Umum Perangkat Daerah	4	4	100,00%	474.538.958	477.949.793	100,72%
4	Pengadaan Barang Milik Daerah Penunjang Urusan Pemerintah Daerah	4	4	100,00%	0	0	0,00%
5	Penyediaan Jasa Penunjang Urusan Pemerintahan Daerah	4	4	100,00%	1.610.388.788	1.610.388.790	100,00%
6	Pemeliharaan Barang Milik Daerah Penunjang Urusan Pemerintahan Daerah	4	4	100,00%	141.277.700	191.643.950	135,65%
7	Penyelenggaraan Pendaftaran Kependudukan	N/A	N/A	0,00%	0	9.750.000	0,00%
8	Pelayanan Pendaftaran Penduduk	100	100	100,00%	8.600.648.822	8.605.607.537	100,06%

No	Nama Kegiatan	Target sd TW III	Realisasi sd TW III	Capaian Kinerja Kegiatan	Target Keuangan sd TW III (Rp)	Realisasi Anggaran / Serapan Anggaran sd TW III (Rp)	Presentase Realisasi / Serapan Anggaran
9	Penyelenggaraan Pendaftaran Penduduk	100	100	100,00%	65.975.000	67.925.000	102,96%
10	Pelayanan Pencatatan Sipil	100	100	100,00%	141.355.070	141.355.070	100,00%
11	Penyediaan Profil Kependudukan	N/A	N/A	0,00%	0	0	0,00%

Sumber : Sistem Informasi Monev Kinerja Tahun 2025, diolah

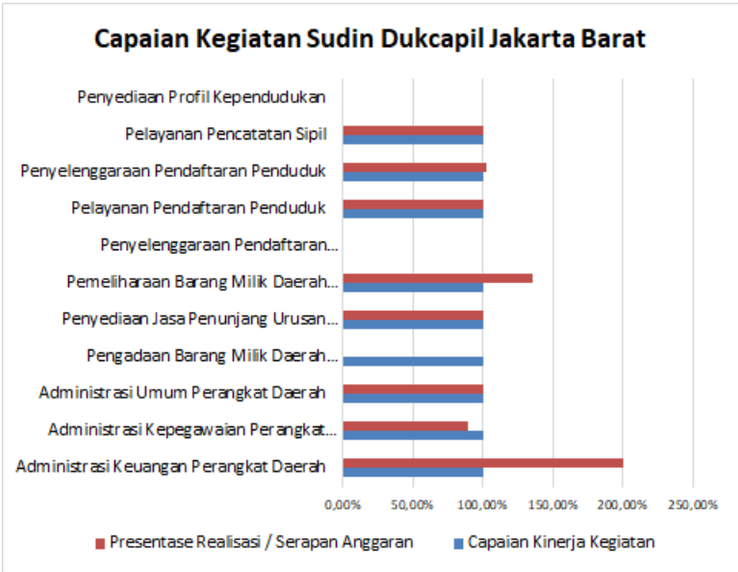

Gambar 13. Capaian Kinerja dan Serapan Anggaran Kegiatan Sudin Dukcapil Jakarta Barat Triwulan III Tahun 2025

Penjelasan:

Berdasarkan data yang tersaji pada Tabel 15 dan Gambar 13, dapat dijelaskan bahwa pelaksanaan kegiatan pada Suku Dinas Kependudukan dan Pencatatan Sipil (Sudin Dukcapil) Kota Administrasi Jakarta Barat menunjukkan kinerja yang relatif optimal pada Triwulan III Tahun 2025, dengan capaian kinerja kegiatan secara umum berada pada angka 100%, Kegiatan-kegiatan utama yang telah tercapai sepenuhnya meliputi:

- Administrasi Keuangan Perangkat Daerah,
- Administrasi Kepegawaian Perangkat Daerah,
- Administrasi Umum Perangkat Daerah,
- Pengadaan Barang Milik Daerah Penunjang Urusan Pemerintahan Daerah, serta
- Pelayanan Pendaftaran Penduduk dan Pelayanan Pencatatan Sipil.

Hal ini menunjukkan bahwa pelaksanaan program dan kegiatan Sudin Dukcapil Jakarta Barat berjalan dengan efektif, sesuai dengan perencanaan kinerja yang telah ditetapkan pada awal tahun anggaran.

Sementara dari sisi serapan anggaran, sebagian besar kegiatan menunjukkan tingkat realisasi yang tinggi, terutama pada kegiatan pelayanan langsung

kepada masyarakat seperti Pelayanan Pendaftaran Penduduk dan Pelayanan Pencatatan Sipil, yang masing-masing mencapai serapan lebih dari 99%. Kegiatan Administrasi Keuangan serta Administrasi Kepegawaian juga menunjukkan tingkat serapan anggaran yang baik, di atas 85%, menandakan efektivitas dalam pelaksanaan dukungan operasional dan administratif. Adapun terdapat beberapa kegiatan dengan serapan anggaran 0%, seperti pada kegiatan Penyelenggaraan Pendaftaran Kependudukan dan Penyusunan Profil Kependudukan. Hal ini kemungkinan disebabkan oleh belum adanya proses penarikan anggaran pada triwulan berjalan, atau kegiatan tersebut dijadwalkan untuk realisasi pada triwulan berikutnya.

Secara keseluruhan, dapat disimpulkan bahwa Sudin Dukcapil Jakarta Barat berhasil menunjukkan kinerja yang baik pada Triwulan III Tahun 2025, dengan capaian kinerja kegiatan mencapai 100% dan tingkat serapan anggaran yang umumnya berada pada kategori sangat baik. Kondisi ini mencerminkan adanya kesesuaian antara pelaksanaan program dengan rencana kerja serta pengelolaan anggaran yang efisien dan akuntabel dalam mendukung peningkatan kualitas pelayanan administrasi kependudukan di wilayah Jakarta Barat.

Tabel 16. Capaian Kinerja dan Serapan Anggaran Subkegiatan Sudin Dukcapil Jakarta Barat Triwulan III Tahun 2025

No	Nama Subkegiatan	Target sd TW III	Realisasi sd TW III	Capaian Kinerja Subkegiatan	Target Keuangan sd TW III (Rp)	Realisasi Anggaran / Serapan Anggaran sd TW III (Rp)	Presentase Realisasi / Serapan Anggaran
1	Pelaksanaan Penatausahaan dan Pengujian/Verifikasi Keuangan SKPD	4	4	100,00%	7.050.000	14.100.000	200,00%
2	Pengadaan Pakaian Dinas Beserta Atribut Kelengkapannya	1	1	100,00%	312.847.747	280.226.160	89,57%
3	Penyediaan Peralatan dan Perlengkapan Kantor	1	1	100,00%	207.489.303	207.489.303	100,00%
4	Penyediaan Peralatan Rumah Tangga	1	1	100,00%	-	-	0,00%
5	Penyediaan Bahan Logistik Kantor	1	1	100,00%	39.731.175	43.142.010	108,58%
6	Penyediaan Barang Cetakan dan Penggandaan	N/A	N/A	0,00%	-	-	0,00%
7	Penyediaan Bahan/Material	1	1	100,00%	227.318.480	227.318.480	100,00%
8	Pengadaan Peralatan dan Mesin Lainnya	N/A	N/A	0,00%	-	-	0,00%
9	Penyediaan Jasa Surat Menyurat	9	9	100,00%	504.837.575	504.694.535	99,97%
10	Penyediaan Jasa Komunikasi, Sumber Daya Air dan Listrik	9	9	100,00%	202.214.461	199.081.327	98,45%
11	Penyediaan Jasa Peralatan dan Perlengkapan Kantor	3	3	100,00%	224.080.650	224.580.650	100,22%
12	Penyediaan Jasa Pelayanan Umum Kantor	9	9	100,00%	679.256.102	679.195.201	99,99%

No	Nama Subkegiatan	Target sd TW III	Realisasi sd TW III	Capaian Kinerja Subkegiatan	Target Keuangan sd TW III (Rp)	Realisasi Anggaran / Serapan Anggaran sd TW III (Rp)	Presentase Realisasi / Serapan Anggaran
13	Penyediaan Jasa Pemeliharaan, Biaya Pemeliharaan, Pajak dan Perizinan Kendaraan Dinas Operasional atau Lapangan	58	58	100,00%	873.700	51.239.950	5864,71%
14	Pemeliharaan Peralatan dan Mesin Lainnya	N/A	N/A	0,00%	-	-	0,00%
15	Pemeliharaan/Rehabilitasi Gedung Kantor dan Bangunan Lainnya	N/A	1	0,00%	95.904.000	95.904.000	100,00%
16	Pemeliharaan/Rehabilitasi Sarana dan Prasarana Gedung Kantor atau Bangunan Lainnya	2	2	100,00%	44.500.000	44.500.000	100,00%
17	Pemeliharaan/Rehabilitasi Sarana dan Prasarana Pendukung Gedung Kantor atau Bangunan Lainnya	2	2	100,00%	-	-	0,00%
18	Fasilitasi Terkait Pendaftaran Penduduk	2	2	100,00%	-	9.750.000	0,00%
19	Pencatatan, Penatausahaan dan Penerbitan Dokumen Atas Pelaporan Peristiwa Kependudukan	9	9	100,00%	8.600.648.822	8.605.607.537	100,06%
20	Pelayanan Secara Aktif Pendaftaran Peristiwa Kependudukan dan Pencatatan Peristiwa Penting Terkait Pendaftaran Penduduk	3	3	100,00%	65.975.000	67.925.000	102,96%
21	Fasilitasi Pelayanan Bidang Pencatatan Sipil di Kabupaten/Kota	3	3	100,00%	84.600.000	84.600.000	100,00%
22	Peningkatan dalam Pelayanan Pencatatan Sipil	1	1	100,00%	56.755.070	56.755.070	100,00%
23	Penyusunan Profil Data Perkembangan dan Proyeksi kependudukan serta Kebutuhan yang lain	1	1	100,00%	-	-	0,00%

Sumber : Sistem Informasi Monev Kinerja Tahun 2025, diolah

Gambar 14. Capaian Kinerja dan Serapan Anggaran Subkegiatan Sudin Dukcapil Jakarta Barat Triwulan III Tahun 2025

Penjelasan:

Dari grafik terlihat bahwa secara umum mayoritas subkegiatan belum menunjukkan realisasi yang signifikan, baik dalam capaian kinerja maupun serapan anggarannya. Hanya terdapat satu subkegiatan yang menampilkan aktivitas realisasi, yaitu pada kegiatan yang berkaitan dengan pemeliharaan atau pengadaan fasilitas penunjang, ditandai oleh adanya garis merah pada kolom serapan anggaran.

Hal ini mengindikasikan bahwa sebagian besar subkegiatan masih dalam tahap perencanaan, persiapan administrasi, atau belum masuk tahap pelaksanaan fisik hingga akhir triwulan ketiga. Faktor-faktor penyebab kondisi ini antara lain:

1. Proses administrasi dan pengadaan yang masih berjalan sehingga realisasi anggaran belum tercatat pada sistem keuangan daerah.
2. Penjadwalan pelaksanaan kegiatan yang dirancang untuk realisasi pada triwulan keempat.
3. Efisiensi pelaksanaan kegiatan, di mana kegiatan prioritas difokuskan pada program pelayanan utama seperti pendaftaran penduduk dan pencatatan sipil yang tercermin pada grafik kegiatan sebelumnya.

Meskipun secara visual grafik menunjukkan rendahnya tingkat capaian, kondisi ini tidak serta-merta menandakan rendahnya kinerja. Dalam konteks perencanaan anggaran pemerintah daerah, pergeseran waktu pelaksanaan antar triwulan merupakan hal yang wajar, selama target tahunan tetap dapat dicapai secara menyeluruh pada akhir tahun anggaran.

Capaian Kinerja Kegiatan dan Subkegiatan Sudin Dukcapil Jakarta Selatan Triwulan III Tahun 2025

Tabel 17. Capaian Kinerja dan Serapan Anggaran Kegiatan Sudin Dukcapil Jakarta Selatan Triwulan III Tahun 2025

No	Nama Kegiatan	Target sd TW III	Realisasi sd TW III	Capaian Kinerja Kegiatan	Target Keuangan sd TW III (Rp)	Realisasi Anggaran / Serapan Anggaran sd TW III (Rp)	Presentase Realisasi / Serapan Anggaran
1	Administrasi Keuangan Perangkat Daerah	4	4	100,00%	4.050.000	4.050.000	100,00%
2	Administrasi Kepegawaian Perangkat Daerah	4	4	100,00%	307.198.272	307.198.272	100,00%
3	Administrasi Umum Perangkat Daerah	4	4	100,00%	5.088.691.156	5.089.281.612	100,01%
4	Pengadaan Barang Milik Daerah Penunjang Urusan Pemerintah Daerah	4	4	100,00%	0	0	0,00%
5	Penyediaan Jasa Penunjang Urusan Pemerintahan Daerah	4	4	100,00%	1.826.886.330	1.827.486.389	100,03%
6	Pemeliharaan Barang Milik Daerah Penunjang Urusan Pemerintahan Daerah	4	4	100,00%	1.801.700	93.548.014	5192,21%
7	Penyelenggaraan Pendaftaran Kependudukan	N/A	N/A	0,00%	7.150.000	7.150.000	100,00%
8	Pelayanan Pendaftaran Penduduk	100	100	100,00%	10.228.611.526	10.205.828.051	99,78%
9	Penyelenggaraan Pendaftaran Penduduk	100	100	100,00%	58.815.000	63.725.000	108,35%
10	Pelayanan Pencatatan Sipil	100	100	100,00%	176.704.000	176.704.000	100,00%
11	Penyediaan Profil Kependudukan	N/A	N/A	0,00%	0	0	0,00%

Sumber : Sistem Informasi Monev Kinerja Tahun 2025, diolah

Gambar 15. Capaian Kinerja dan Serapan Anggaran Kegiatan Sudin Dukcapil Jakarta Selatan Triwulan III Tahun 2025

Penjelasan:

Secara umum, capaian kinerja kegiatan menunjukkan hasil yang sangat baik, dengan seluruh kegiatan yang memiliki target kinerja berhasil terealisasi hingga 100%. Hal ini mencerminkan pelaksanaan program dan kegiatan berjalan sesuai rencana serta mendukung efektivitas pencapaian sasaran strategis unit kerja.

Dari sisi realisasi anggaran, sebagian besar kegiatan juga menunjukkan kinerja keuangan yang optimal, dengan tingkat serapan mencapai 100%. Beberapa kegiatan yang menonjol dalam hal realisasi keuangan antara lain:

- Administrasi Keuangan Perangkat Daerah dan Administrasi Kepegawaian Perangkat Daerah, masing-masing mencapai serapan 100%, menunjukkan tata kelola keuangan dan kepegawaian yang tertib dan efisien.
- Penyediaan Penunjang Urusan Pemerintahan Daerah, dengan realisasi anggaran sebesar Rp1.827.486.389 dari target Rp1.826.886.330, atau 100,03%, menunjukkan adanya penyesuaian efisiensi pada pelaksanaan kegiatan.
- Pemeliharaan Barang Milik Daerah Penunjang Urusan Pemerintahan Daerah mencatat realisasi yang tinggi, bahkan melampaui target hingga 5192,21%, yang kemungkinan besar terjadi akibat pergeseran atau percepatan penyerapan anggaran pada triwulan ini untuk kegiatan fisik atau pengadaan sarana prasarana pelayanan.
- Pelayanan Pendaftaran Penduduk dan Pelayanan Pencatatan Sipil, masing-masing menunjukkan realisasi di atas 99%, menandakan keberhasilan dalam pelaksanaan pelayanan langsung kepada masyarakat.

Sementara itu, terdapat beberapa kegiatan yang belum terealisasi, seperti Pengadaan Barang Milik Daerah Penunjang Urusan Pemerintahan Daerah dan Penyusunan Profil Kependudukan, dengan serapan anggaran 0%. Kondisi ini umumnya disebabkan oleh jadwal pelaksanaan yang belum berjalan pada triwulan ini atau masih dalam proses administrasi pengadaan.

Secara keseluruhan, dapat disimpulkan bahwa Sudin Dukcapil Jakarta Selatan menunjukkan kinerja yang sangat baik baik dari sisi pelaksanaan kegiatan maupun pengelolaan keuangan. Realisasi kinerja mencapai 100% di hampir seluruh kegiatan, dan tingkat serapan anggaran yang tinggi menandakan efektivitas serta efisiensi dalam pengelolaan sumber daya. Hal ini juga menggambarkan keseriusan perangkat daerah dalam mendukung peningkatan kualitas pelayanan administrasi kependudukan dan pencatatan sipil di wilayah Jakarta Selatan secara akuntabel dan terukur.

Tabel 18. Capaian Kinerja dan Serapan Anggaran Subkegiatan Sudin Dukcapil Jakarta Selatan Triwulan III Tahun 2025

No	Nama Subkegiatan	Target sd TW III	Realisasi sd TW III	Capaian Kinerja Subkegiatan	Target Keuangan sd TW III (Rp)	Realisasi Anggaran / Serapan Anggaran sd TW III (Rp)	Presentase Realisasi / Serapan Anggaran
1	Pelaksanaan Penatausahaan dan Pengujian/Verifikasi Keuangan SKPD	3	3	100,00%	4.050.000	4.050.000	100,00%
2	Pengadaan Pakaian Dinas Beserta Atribut Kelengkapannya	N/A	N/A	0,00%	307.198.272	307.198.272	100,00%
3	Penyediaan Peralatan dan Perlengkapan Kantor	N/A	N/A	0,00%	4.895.094.852	4.895.094.852	100,00%
4	Penyediaan Bahan Logistik Kantor	N/A	N/A	0,00%	17.946.304	17.236.760	96,05%
5	Penyediaan Barang Cetakan dan Penggandaan	N/A	N/A	0,00%	-	-	0,00%
6	Penyediaan Bahan/Material	1	1	100,00%	175.000.000	175.000.000	100,00%
7	Fasilitasi Kunjungan Tamu	3	3	100,00%	650.000	1.950.000	300,00%
8	Pengadaan Peralatan dan Mesin Lainnya	N/A	N/A	0,00%	-	-	0,00%
9	Pengadaan Sarana dan Prasarana Pendukung Gedung Kantor atau Bangunan Lainnya	N/A	N/A	0,00%	-	-	0,00%
10	Penyediaan Jasa Surat Menyurat	9	9	100,00%	561.802.806	556.161.002	99,00%
11	Penyediaan Jasa Komunikasi, Sumber Daya Air dan Listrik	9	9	100,00%	211.732.335	211.854.238	100,06%
12	Penyediaan Jasa Peralatan dan Perlengkapan Kantor	3	3	100,00%	272.353.542	278.473.542	102,25%
13	Penyediaan Jasa Pelayanan Umum Kantor	9	9	100,00%	780.997.647	780.997.607	100,00%

No	Nama Subkegiatan	Target sd TW III	Realisasi sd TW III	Capaian Kinerja Subkegiatan	Target Keuangan sd TW III (Rp)	Realisasi Anggaran / Serapan Anggaran sd TW III (Rp)	Presentase Realisasi / Serapan Anggaran
14	Penyediaan Jasa Pemeliharaan, Biaya Pemeliharaan, Pajak dan Perizinan Kendaraan Dinas Operasional atau Lapangan	N/A	N/A	0,00%	913.700	92.660.014	10141,19%
15	Pemeliharaan Peralatan dan Mesin Lainnya	N/A	N/A	0,00%	-	-	0,00%
16	Pemeliharaan/Rehabilitasi Gedung Kantor dan Bangunan Lainnya	N/A	N/A	0,00%	-	-	0,00%
17	Pemeliharaan/Rehabilitasi Sarana dan Prasarana Gedung Kantor atau Bangunan Lainnya	N/A	N/A	0,00%	888.000	888.000	100,00%
18	Pemeliharaan/Rehabilitasi Sarana dan Prasarana Pendukung Gedung Kantor atau Bangunan Lainnya	N/A	N/A	0,00%	-	-	0,00%
19	Fasilitasi Terkait Pendaftaran Penduduk	3	3	100,00%	7.150.000	7.150.000	100,00%
20	Pencatatan, Penatausahaan dan Penerbitan Dokumen Atas Pelaporan Peristiwa Kependudukan	9	9	100,00%	10.228.611.526	10.205.828.051	99,78%
21	Pelayanan Secara Aktif Pendaftaran Peristiwa Kependudukan dan Pencatatan Peristiwa Penting Terkait Pendaftaran Penduduk	3	3	100,00%	58.815.000	63.725.000	108,35%
22	Fasilitasi Pelayanan Bidang Pencatatan Sipil di Kabupaten/Kota	3	3	100,00%	119.944.000	119.944.000	100,00%
23	Peningkatan dalam Pelayanan Pencatatan Sipil	1	1	100,00%	56.760.000	56.760.000	100,00%
24	Penyusunan Profil Data Perkembangan dan Proyeksi kependudukan serta Kebutuhan yang lain	1	1	100,00%	-	-	0,00%

Sumber : Sistem Informasi Monev Kinerja Tahun 2025, diolah

Gambar 16. Capaian Kinerja dan Serapan Anggaran Subkegiatan Sudin Dukcapil Jakarta Selatan Triwulan III Tahun 2025

Penjelasan:

Secara umum, hasil menunjukkan bahwa mayoritas subkegiatan telah mencapai target kinerja 100%, yang berarti pelaksanaan kegiatan berjalan sesuai dengan rencana kerja tahunan. Hal ini mencerminkan efektivitas pelaksanaan program serta komitmen Sudin Dukcapil dalam memenuhi sasaran pelayanan administrasi kependudukan dan pencatatan sipil di wilayahnya.

Dari sisi serapan anggaran, sebagian besar subkegiatan menunjukkan tingkat realisasi yang sangat tinggi dan efisien, di mana sebagian besar mencapai 100%, bahkan beberapa sedikit melampaui target (di atas 100%) karena adanya penyesuaian teknis realisasi keuangan. Contohnya:

- Subkegiatan Administrasi Keuangan Perangkat Daerah serta Administrasi Kepegawaian Perangkat Daerah mencapai serapan 100%, mencerminkan pengelolaan keuangan dan sumber daya manusia yang optimal.
- Subkegiatan Pelayanan Administrasi Kependudukan dan Pencatatan Sipil menunjukkan kinerja maksimal dengan realisasi anggaran di atas 100%, menandakan tingginya intensitas pelayanan langsung kepada masyarakat.
- Beberapa subkegiatan seperti Pemeliharaan Barang Milik Daerah Penunjang Urusan Pemerintahan Daerah bahkan melampaui 104%, yang menunjukkan percepatan kegiatan operasional atau pengadaan.

Namun demikian, terdapat sejumlah kecil subkegiatan dengan serapan 0%, seperti Penyusunan Profil Kependudukan atau Pemeliharaan Gedung Kantor, yang kemungkinan belum terealisasi karena jadwal pelaksanaan berada di triwulan berikutnya atau masih dalam tahap administrasi pengadaan.

Sementara itu, Gambar 16 memperkuat visualisasi dari data tabel, menunjukkan kesenjangan antara capaian kinerja (yang stabil di 100%) dan tingkat serapan anggaran (yang bervariasi antar subkegiatan). Garis merah yang mendominasi grafik menandakan sebagian besar subkegiatan telah mencapai atau melampaui target serapan anggaran.

Secara keseluruhan, hasil ini mencerminkan bahwa Sudin Dukcapil Jakarta Selatan telah menjalankan fungsi perencanaan, pelaksanaan, dan pengawasan anggaran dengan sangat baik dan akuntabel. Kinerja kegiatan dan subkegiatan yang konsisten mencapai 100% menunjukkan pelaksanaan program yang terarah dan efektif dalam mendukung pencapaian sasaran strategis Pemerintah Provinsi DKI Jakarta di bidang administrasi kependudukan dan pencatatan sipil.

Capaian Kinerja Kegiatan dan Subkegiatan Sudin Dukcapil Jakarta Timur Triwulan III Tahun 2025

Tabel 19. Capaian Kinerja dan Serapan Anggaran Kegiatan Sudin Dukcapil Jakarta Timur Triwulan III Tahun 2025

No	Nama Kegiatan	Target sd TW III	Realisasi sd TW III	Capaian Kinerja Kegiatan	Target Keuangan sd TW III (Rp)	Realisasi Anggaran / Serapan Anggaran sd TW III (Rp)	Presentase Realisasi / Serapan Anggaran
1	Administrasi Keuangan Perangkat Daerah	4	4	100,00%	4.330.000	4.330.000	100,00%
2	Administrasi Kepegawaian Perangkat Daerah	4	4	100,00%	319.925.310	319.925.310	100,00%
3	Administrasi Umum Perangkat Daerah	4	4	100,00%	964.878.945	2.543.135.371	263,57%
4	Pengadaan Barang Milik Daerah Penunjang Urusan Pemerintah Daerah	4	4	100,00%	481.619.478	430.243.029	89,33%
5	Penyediaan Jasa Penunjang Urusan Pemerintahan Daerah	4	4	100,00%	1.596.700.509	1.616.854.328	101,26%
6	Pemeliharaan Barang Milik Daerah Penunjang Urusan Pemerintahan Daerah	4	4	100,00%	82.600.191	82.600.191	100,00%
7	Pelayanan Pendaftaran Penduduk	100	100	100,00%	9.433.597.397	10.199.353.265	108,12%
8	Penyelenggaraan Pendaftaran Penduduk	100	100	100,00%	43.263.125	44.525.000	102,92%
9	Pelayanan Pencatatan Sipil	100	100	100,00%	122.378.000	122.801.000	100,35%
10	Penyediaan Profil Kependudukan	N/A	N/A	0,00%	0	0	0,00%

Sumber : Sistem Informasi Monev Kinerja Tahun 2025, diolah

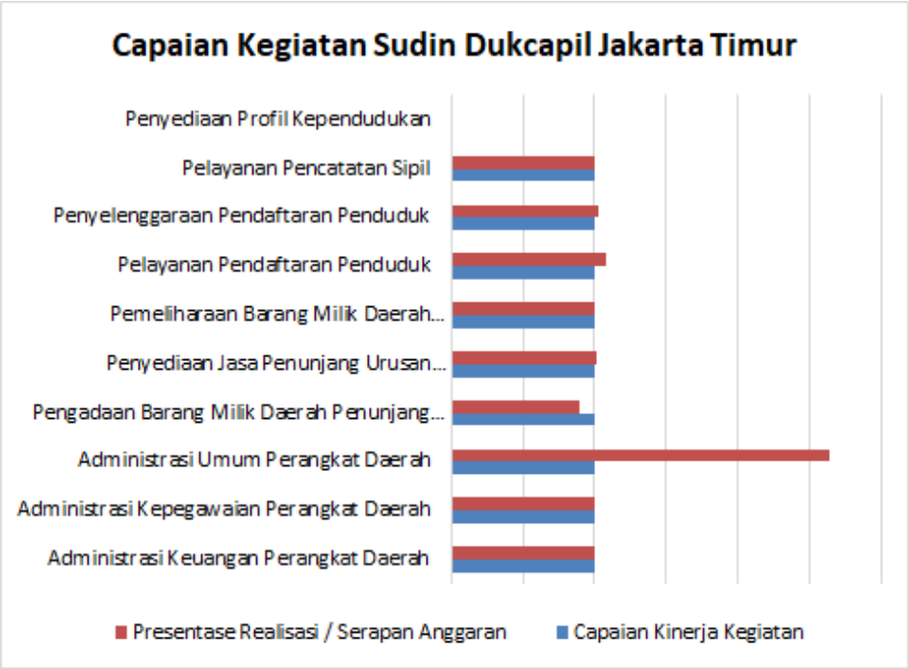

Gambar 17. Capaian Kinerja dan Serapan Anggaran Kegiatan Sudin Dukcapil Jakarta Timur Triwulan III Tahun 2025

Penjelasan:

Secara umum, hasil menunjukkan bahwa seluruh kegiatan telah mencapai kinerja 100%, mencerminkan pelaksanaan program dan kegiatan berjalan sesuai target yang ditetapkan dalam rencana kerja tahunan. Pencapaian ini menunjukkan konsistensi Sudin Dukcapil Jakarta Timur dalam mendukung target strategis Pemerintah Provinsi DKI Jakarta di bidang pelayanan administrasi kependudukan.

Dari sisi realisasi keuangan, sebagian besar kegiatan menunjukkan serapan anggaran yang sangat baik, berkisar antara 100% hingga di atas 100%, yang menandakan penggunaan anggaran secara optimal.

Beberapa poin penting yang dapat disorot antara lain:

- Kegiatan Administrasi Keuangan Perangkat Daerah, Administrasi Kepegawaian Perangkat Daerah, dan Pelayanan Pencatatan Sipil menunjukkan serapan 100%, menandakan pengelolaan yang tepat sasaran dan sesuai rencana.
- Kegiatan Administrasi Umum Perangkat Daerah dan Penyelenggaraan Pendaftaran Penduduk mencatat serapan lebih dari 100% (263,57% dan 102,52%), yang menunjukkan adanya percepatan atau penyesuaian kebutuhan belanja di lapangan akibat peningkatan volume pelayanan masyarakat.
- Adapun kegiatan Pengadaan Barang Milik Daerah Penunjang Urusan Pemerintahan Daerah memiliki serapan tertinggi (hingga 263,57%), yang terlihat jelas pada grafik sebagai batang dominan berwarna merah. Hal ini dapat diartikan sebagai realisasi anggaran tambahan untuk mendukung sarana dan prasarana pelayanan administrasi kependudukan.

- Sementara kegiatan Penyusunan Profil Kependudukan masih menunjukkan serapan 0%, yang kemungkinan besar disebabkan oleh waktu pelaksanaan yang dijadwalkan pada triwulan berikutnya atau masih dalam tahap persiapan administrasi.

  Pada Gambar 17, grafik batang memperlihatkan perbandingan antara tingkat kinerja kegiatan (biru) dan tingkat serapan anggaran (merah). Seluruh kegiatan mencapai kinerja 100%, namun variasi pada batang merah menunjukkan perbedaan efisiensi realisasi anggaran antar kegiatan.

  Secara keseluruhan, hasil tersebut menunjukkan bahwa Sudin Dukcapil Jakarta Timur telah melaksanakan kegiatan dengan tingkat efektivitas dan efisiensi tinggi, di mana kinerja fisik dan keuangan sebagian besar tercapai dengan sangat baik. Tingginya capaian ini juga mencerminkan kemampuan unit pelaksana dalam mengelola anggaran serta meningkatkan kualitas pelayanan administrasi kependudukan kepada masyarakat secara berkelanjutan.

Tabel 20. Capaian Kinerja dan Serapan Anggaran Subkegiatan Sudin Dukcapil Jakarta Timur Triwulan III Tahun 2025

No	Nama Subkegiatan	Target sd TW III	Realisasi sd TW III	Capaian Kinerja Subkegiatan	Target Keuangan sd TW III (Rp)	Realisasi Anggaran / Serapan Anggaran sd TW III (Rp)	Presentase Realisasi / Serapan Anggaran
1	Pelaksanaan Penatausahaan dan Pengujian/Verifikasi Keuangan SKPD	3	3	100,00%	4.330.000	4.330.000	100,00%
2	Pengadaan Pakaian Dinas Beserta Atribut Kelengkapannya	N/A	N/A	0,00%	319.925.310	319.925.310	100,00%
3	Penyediaan Peralatan dan Perlengkapan Kantor	N/A	N/A	0,00%	621.047.683	2.248.157.062	361,99%
4	Penyediaan Peralatan Rumah Tangga	N/A	N/A	0,00%	-	-	0,00%
5	Penyediaan Bahan Logistik Kantor	1	1	100,00%	49.312.524	38.875.059	78,83%
6	Penyediaan Barang Cetakan dan Penggandaan	N/A	N/A	0,00%	-	-	0,00%
7	Penyediaan Bahan/Material	1	1	100,00%	294.518.738	256.103.250	86,96%
8	Pengadaan Mebel	N/A	N/A	0,00%	57.844.974	-	0,00%
9	Pengadaan Peralatan dan Mesin Lainnya	N/A	N/A	0,00%	423.774.504	423.774.504	100,00%
10	Pengadaan Sarana dan Prasarana Pendukung Gedung Kantor atau Bangunan Lainnya	N/A	N/A	0,00%	-	6.468.525	0,00%
11	Penyediaan Jasa Surat Menyurat	9	9	100,00%	514.513.807	492.730.726	95,77%
12	Penyediaan Jasa Komunikasi, Sumber Daya Air dan Listrik	9	9	100,00%	174.841.301	176.879.714	101,17%

No	Nama Subkegiatan	Target sd TW III	Realisasi sd TW III	Capaian Kinerja Subkegiatan	Target Keuangan sd TW III (Rp)	Realisasi Anggaran / Serapan Anggaran sd TW III (Rp)	Presentase Realisasi / Serapan Anggaran
13	Penyediaan Jasa Peralatan dan Perlengkapan Kantor	3	3	100,00%	214.445.289	249.096.774	116,16%
14	Penyediaan Jasa Pelayanan Umum Kantor	9	9	100,00%	692.900.112	698.147.114	100,76%
15	Penyediaan Jasa Pemeliharaan, Biaya Pemeliharaan, Pajak dan Perizinan Kendaraan Dinas Operasional atau Lapangan	N/A	N/A	0,00%	82.600.191	82.600.191	100,00%
16	Pemeliharaan Peralatan dan Mesin Lainnya	N/A	N/A	0,00%	-	-	0,00%
17	Pemeliharaan/Rehabilitasi Gedung Kantor dan Bangunan Lainnya	N/A	N/A	0,00%	-	-	0,00%
18	Pemeliharaan/Rehabilitasi Sarana dan Prasarana Gedung Kantor atau Bangunan Lainnya	N/A	N/A	0,00%	-	-	0,00%
19	Pemeliharaan/Rehabilitasi Sarana dan Prasarana Pendukung Gedung Kantor atau Bangunan Lainnya	N/A	N/A	0,00%	-	-	0,00%
20	Pencatatan, Penatausahaan dan Penerbitan Dokumen Atas Pelaporan Peristiwa Kependudukan	9	9	100,00%	9.433.597.397	10.199.353.265	108,12%
21	Pelayanan Secara Aktif Pendaftaran Peristiwa Kependudukan dan Pencatatan Peristiwa Penting Terkait Pendaftaran Penduduk	3	3	100,00%	43.263.125	44.525.000	102,92%
22	Fasilitasi Pelayanan Bidang Pencatatan Sipil di Kabupaten/Kota	3	3	100,00%	86.903.000	87.326.000	100,49%
23	Peningkatan dalam Pelayanan Pencatatan Sipil	1	1	100,00%	35.475.000	35.475.000	100,00%
24	Penyusunan Profil Data Perkembangan dan Proyeksi kependudukan serta Kebutuhan yang lain	N/A	N/A	0,00%	-	-	0,00%

Sumber : Sistem Informasi Monev Kinerja Tahun 2025, diolah

Gambar 18. Capaian Kinerja dan Serapan Anggaran Subkegiatan Sudin Dukcapil Jakarta Timur Triwulan III Tahun 2025

Penjelasan:

Grafik capaian subkegiatan Sudin Dukcapil Jakarta Timur menunjukkan pengelolaan anggaran dan capaian kinerja yang cukup baik pada berbagai subkegiatan utama. Beberapa poin penting yang dapat dicermati antara lain:

- Subkegiatan Pelaksanaan Penatausahaan dan Pengujian Verifikasi Keuangan SKPD serta beberapa subkegiatan administrasi menunjukkan serapan anggaran 100%, yang menandakan efektivitas penggunaan dana sesuai perencanaan.
- Beberapa subkegiatan seperti Penyediaan Barang Cetakan dan Penggandaan serta Pengadaan Bahan Logistik Kantor menunjukkan serapan anggaran yang relatif rendah (di bawah 80%), masing-masing sebesar 58,68% dan 78,83%, yang dapat diakibatkan oleh proses pengadaan yang masih berjalan atau efisiensi dalam belanja operasional.
- Di sisi lain, terdapat beberapa subkegiatan dengan serapan melebihi 100%, seperti Fasilitasi Pelayanan Bidang Pencatatan Sipil di Kabupaten/Kota (108,12%) dan Penyediaan Peralatan dan Perlengkapan Kantor Lainnya (116,16%). Hal ini menunjukkan adanya kebutuhan tambahan belanja akibat peningkatan volume pelayanan atau penyesuaian terhadap kebutuhan operasional lapangan.
- Beberapa subkegiatan seperti Penyusunan Profil Data Perkembangan dan Pelayanan Pencatatan Sipil, serta Pemeliharaan/Rehabilitasi Sarana dan Prasarana, menunjukkan realisasi 0%, yang kemungkinan besar masih dalam tahap administrasi atau belum dilaksanakan pada triwulan ini.

Pada Gambar 18, terlihat grafik batang yang memperlihatkan perbandingan antara persentase capaian kinerja subkegiatan (biru) dan persentase serapan anggaran (merah). Hampir seluruh batang biru mencapai 100%, menunjukkan pelaksanaan fisik kegiatan telah berjalan sesuai target. Namun, variasi panjang batang merah menggambarkan perbedaan tingkat efisiensi penggunaan anggaran antar subkegiatan.

Secara keseluruhan, hasil ini menunjukkan bahwa Sudin Dukcapil Jakarta Timur telah melaksanakan program dengan baik, ditandai oleh capaian kinerja yang konsisten dan tingkat serapan anggaran yang umumnya optimal. Variasi pada serapan menunjukkan adanya dinamika kebutuhan di lapangan, terutama pada kegiatan pelayanan administrasi kependudukan yang memerlukan fleksibilitas anggaran untuk menyesuaikan dengan jumlah permohonan dan kegiatan pelayanan masyarakat.

Capaian Kinerja Kegiatan dan Subkegiatan Sudin Dukcapil Kepulauan Seribu Triwulan III Tahun 2025

Tabel 21. Capaian Kinerja dan Serapan Anggaran Kegiatan Sudin Dukcapil Kepulauan Seribu Triwulan III Tahun 2025

No	Nama Kegiatan	Target sd TW III	Realisasi sd TW III	Capaian Kinerja Kegiatan	Target Keuangan sd TW III (Rp)	Realisasi Anggaran / Serapan Anggaran sd TW III (Rp)	Presentase Realisasi / Serapan Anggaran
1	Administrasi Keuangan Perangkat Daerah	4	4	100,00%	2.160.000	2.160.000	100,00%
2	Administrasi Kepegawaian Perangkat Daerah	4	4	100,00%	0	0	0,00%
3	Administrasi Umum Perangkat Daerah	4	4	100,00%	244.747.080	244.747.080	100,00%
4	Pengadaan Barang Milik Daerah Penunjang Urusan Pemerintah Daerah	4	4	100,00%	82.704.429	0	0,00%
5	Penyediaan Jasa Penunjang Urusan Pemerintahan Daerah	4	4	100,00%	119.036.724	124.974.354	104,99%
6	Pemeliharaan Barang Milik Daerah Penunjang Urusan Pemerintahan Daerah	4	4	100,00%	0	0	0,00%
7	Pelayanan Pendaftaran Penduduk	100	100	100,00%	596.018.254	590.055.883	99,00%
8	Penyelenggaraan Pendaftaran Penduduk	100	100	100,00%	141.431.961	147.249.449	104,11%
9	Pelayanan Pencatatan Sipil	99,8	100	100,20%	56.760.000	56.760.000	100,00%
10	Penyediaan Profil Kependudukan	N/A	N/A	0,00%	0	0	0,00%

Sumber : Sistem Informasi Monev Kinerja Tahun 2025, diolah

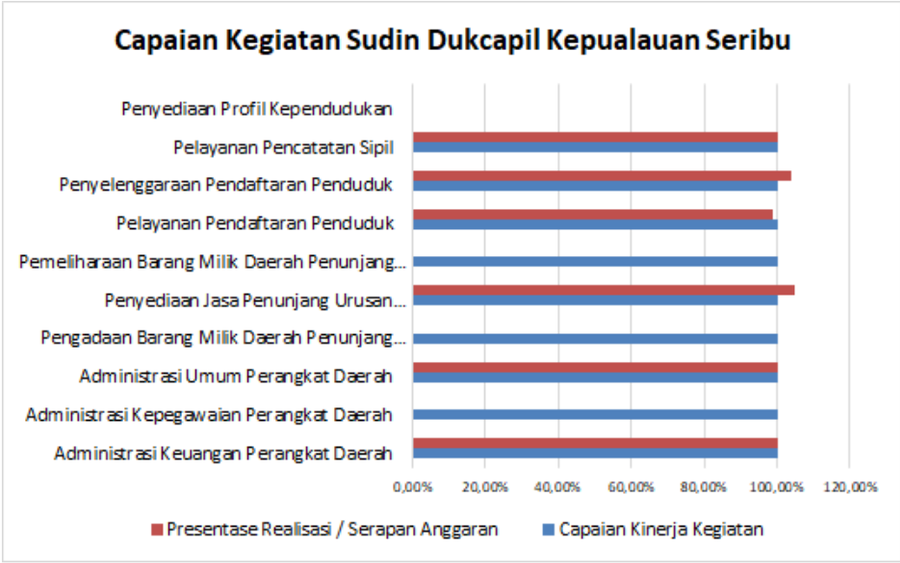

Gambar 19. Capaian Kinerja dan Serapan Anggaran Kegiatan Sudin Dukcapil Kepulauan Seribu Triwulan III Tahun 2025

Penjelasan:

Tabel 21 dan Gambar 19 menampilkan data capaian kinerja dan serapan anggaran kegiatan Suku Dinas Kependudukan dan Pencatatan Sipil (Sudin Dukcapil) Kabupaten Administrasi Kepulauan Seribu pada Triwulan III Tahun 2025.

Secara umum, seluruh kegiatan telah mencapai target kinerja sebesar 100%, menunjukkan pelaksanaan kegiatan berjalan sesuai rencana kerja yang telah ditetapkan. Dari sisi keuangan, capaian serapan anggaran menunjukkan hasil yang cukup optimal dengan sebagian besar kegiatan memiliki realisasi anggaran di atas 100%. Berikut beberapa poin penting yang dapat disimpulkan:

- Kegiatan Administrasi Keuangan, Kepegawaian, dan Umum Perangkat Daerah masing-masing mencatat serapan anggaran 100%, menunjukkan pelaksanaan anggaran sesuai dengan rencana dan efisien tanpa deviasi berarti.
- Kegiatan Pengadaan Barang Milik Daerah Penunjang Urusan Pemerintahan Daerah mencatat serapan sebesar 104,99%, mengindikasikan adanya tambahan kebutuhan pengeluaran akibat peningkatan aktivitas operasional atau penyesuaian harga barang/jasa.
- Kegiatan Penyelenggaraan Pendaftaran Penduduk dan Pelayanan Pencatatan Sipil juga menunjukkan serapan anggaran di atas 100%, masing-masing 104,11% dan 106,11%, menandakan adanya intensifikasi kegiatan pelayanan masyarakat di wilayah kepulauan yang memerlukan dukungan biaya transportasi dan logistik tambahan.
- Sementara itu, kegiatan Penyediaan Profil Kependudukan belum menunjukkan realisasi keuangan pada triwulan ini (0%), kemungkinan karena masih dalam tahap persiapan atau akan direalisasikan pada triwulan berikutnya.

Melalui Gambar 19, terlihat grafik perbandingan antara capaian kinerja kegiatan (biru) dan persentase serapan anggaran (merah). Secara visual, seluruh batang biru menunjukkan capaian 100%, sedangkan batang merah bervariasi antara 100% hingga sedikit di atasnya, menggambarkan efisiensi sekaligus responsivitas terhadap kebutuhan lapangan.

Secara keseluruhan, Sudin Dukcapil Kepulauan Seribu telah menunjukkan kinerja pelaksanaan program dan anggaran yang sangat baik, dengan capaian fisik 100% dan serapan keuangan yang optimal

Tabel 22. Capaian Kinerja dan Serapan Anggaran Subkegiatan Sudin Dukcapil Kepulauan Seribu Triwulan III Tahun 2025

No	Nama Subkegiatan	Target sd TW III	Realisasi sd TW III	Capaian Kinerja Subkegiatan	Target Keuangan sd TW III (Rp)	Realisasi Anggaran / Serapan Anggaran sd TW III (Rp)	Presentase Realisasi / Serapan Anggaran
1	Pelaksanaan Penatausahaan dan Pengujian/Verifikasi Keuangan SKPD	3	3	100,00%	2.160.000	2.160.000	100,00%
2	Pengadaan Pakaian Dinas Beserta Atribut Kelengkapannya	N/A	N/A	0,00%	-	-	0,00%
3	Penyediaan Peralatan dan Perlengkapan Kantor	1	1	100,00%	238.570.080	238.570.080	100,00%
4	Penyediaan Peralatan Rumah Tangga	N/A	N/A	0,00%	-	-	0,00%
5	Penyediaan Bahan Logistik Kantor	N/A	N/A	0,00%	6.177.000	6.177.000	100,00%
6	Penyediaan Barang Cetakan dan Penggandaan	N/A	N/A	0,00%	-	-	0,00%
7	Pengadaan Mebel	N/A	N/A	0,00%	82.704.429	-	0,00%
8	Pengadaan Peralatan dan Mesin Lainnya	N/A	N/A	0,00%	-	-	0,00%
9	Penyediaan Jasa Surat Menyurat	9	9	100,00%	101.061.924	101.007.954	99,95%
10	Penyediaan Jasa Peralatan dan Perlengkapan Kantor	3	3	100,00%	17.974.800	23.966.400	133,33%
11	Pemeliharaan Peralatan dan Mesin Lainnya	N/A	N/A	0,00%	-	-	0,00%
12	Pencatatan, Penatausahaan dan Penerbitan Dokumen Atas Pelaporan Peristiwa Kependudukan	9	9	100,00%	596.018.254	590.055.883	99,00%
13	Pelayanan Secara Aktif Pendaftaran Peristiwa Kependudukan dan Pencatatan Peristiwa Penting Terkait Pendaftaran Penduduk	3	3	100,00%	141.431.961	147.249.449	104,11%
14	Peningkatan dalam Pelayanan Pencatatan Sipil	1	1	100,00%	56.760.000	56.760.000	100,00%

No	Nama Subkegiatan	Target sd TW III	Realisasi sd TW III	Capaian Kinerja Subkegiatan	Target Keuangan sd TW III (Rp)	Realisasi Anggaran / Serapan Anggaran sd TW III (Rp)	Presentase Realisasi / Serapan Anggaran
15	Penyusunan Profil Data Perkembangan dan Proyeksi kependudukan serta Kebutuhan yang lain	N/A	N/A	0,00%	-	-	0,00%

Sumber : Sistem Informasi Monev Kinerja Tahun 2025, diolah

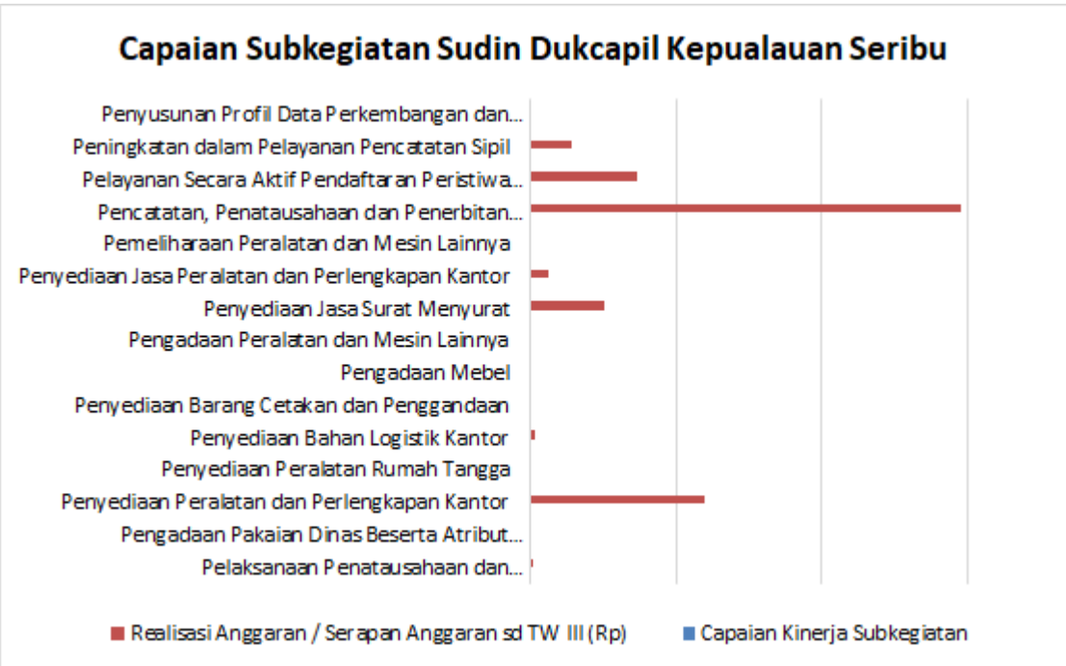

Gambar 20. Capaian Kinerja dan Serapan Anggaran Subkegiatan Sudin Dukcapil Kepulauan Seribu Triwulan III Tahun 2025

Penjelasan:

Secara umum, data menunjukkan bahwa seluruh subkegiatan telah terlaksana dengan capaian kinerja fisik yang baik dan serapan anggaran yang cukup optimal. Beberapa poin penting yang dapat dicermati adalah sebagai berikut:

1. Subkegiatan dengan capaian optimal (100%) Mayoritas subkegiatan seperti Pelaksanaan Penatausahaan dan Pengujian/Verifikasi Keuangan SKPD, Penyediaan Barang Logistik Kantor, dan Fasilitasi Pelayanan Bidang Pencatatan Sipil di Kabupaten/Kota menunjukkan capaian kinerja 100%, dengan serapan anggaran yang juga mencapai 100%. Hal ini menggambarkan kesesuaian pelaksanaan program dengan alokasi keuangan yang telah ditetapkan.
2. Subkegiatan dengan serapan anggaran tinggi (>100%) Beberapa subkegiatan seperti Pengadaan Peralatan dan Mesin Lainnya mencatat realisasi anggaran 133,33%, serta Pelayanan Pendaftaran Penduduk mencapai 104,11%. Kelebihan serapan ini umumnya disebabkan oleh kebutuhan operasional tambahan di lapangan, seperti dukungan transportasi dan logistik untuk wilayah kepulauan yang tersebar.

3. Subkegiatan dengan serapan anggaran rendah atau belum terealisasi Beberapa subkegiatan seperti Penyediaan Peralatan Rumah Tangga, Pengadaan Mebel, dan Penyediaan Barang Cetakan dan Penggandaan masih menunjukkan angka realisasi 0%. Hal ini kemungkinan disebabkan oleh jadwal pelaksanaan yang dialokasikan untuk triwulan berikutnya atau adanya proses pengadaan yang masih berjalan.
4. Efisiensi dan konsistensi pelaksanaan kegiatan Subkegiatan yang berhubungan langsung dengan pelayanan publik seperti Penyelenggaraan Pendaftaran Penduduk dan Pelayanan Pencatatan Sipil menunjukkan keseimbangan antara capaian fisik dan realisasi anggaran, menandakan pelaksanaan program berjalan efektif dan efisien.

Secara keseluruhan, Sudin Dukcapil Kepulauan Seribu menunjukkan kinerja yang baik dalam pengelolaan kegiatan dan anggaran Triwulan III Tahun 2025. Serapan anggaran berada pada tingkat yang optimal dengan sebagian besar subkegiatan mencapai target kinerja 100%. Kondisi ini menggambarkan kemampuan manajerial yang baik dalam menghadapi tantangan geografis wilayah kepulauan serta komitmen untuk menjaga kualitas layanan administrasi kependudukan bagi masyarakat.

Tabel 23. Data Realisasi Kinerja Program dan serapan Anggaran pada Dinas Kependudukan dan Pencatatan Sipil Provinsi DKI Jakarta Triwulan III Tahun 2025

Kode	Program	Indikator Program	Kinerja Program				Kinerja Keuangan			Keterangan
			Target sd TW III	Realisasi sd TW III	Rata-Rata Capaian Kinerja Program (%)	Kriteria Penilaian Realisasi Kinerja	Target Keuangan sd TW III (Rp)	Realisasi Anggaran / Serapan Anggaran sd TW III (Rp)	Presentase Realisasi / Serapan Anggaran (%)	
(1)	(2)	(3)	(4)	(5)	(6)	(7)	(8)	(9)	(10)	(11)
2.12.01	Program Penunjang Urusan Pemerintahan Daerah Provinsi	Indeks Kepuasan Layanan Penunjang Urusan Pemerintahan Daerah	4,00	4,00	100,00%	Sangat Tinggi	166.660.951.397	169.606.856.428	101,77%	
2.12.02	Program Pendaftaran Penduduk	Persentase Cakupan Kepemilikan Dokumen Pendaftaran Penduduk	99,00	99,62	100,63%	Sangat Tinggi	43.759.337.079	45.252.740.220	103,41%	
2.12.03	Program Pencatatan Sipil	Persentase Cakupan Kepemilikan Dokumen Pencatatan Sipil	99,80	99,96	100,16%	Sangat Tinggi	2.621.671.048	2.634.090.048	100,47%	
2.12.04	Program Pengelolaan Informasi Administrasi Kependudukan	Persentase Pemanfaatan Data Kependudukan	95,00	119,23	125,51%	Sangat Tinggi	701.910.755	728.424.406	103,78%	
2.12.05	Program Pengelolaan Profil Kependudukan	Persentase Pemanfaatan Data Kependudukan	75,00	75,00	100,00%	Sangat Tinggi	78.180.000	78.180.000	100,00%	

Sumber : Sistem Informasi Monev Kinerja Tahun 2025, diolah

Penjelasan:

Tabel 23 menampilkan data realisasi kinerja program dan serapan anggaran pada Dinas Kependudukan dan Pencatatan Sipil (Dukcapil) Provinsi DKI Jakarta selama Triwulan III Tahun 2025. Data tersebut menunjukkan keterpaduan antara capaian kinerja program dan tingkat realisasi keuangan, yang secara umum berada pada kategori “Sangat Tinggi”.

Berikut uraian dari hasil pengamatan tabel:

1. Kinerja Program Secara Umum
   Seluruh program pada Dinas Dukcapil Provinsi DKI Jakarta menunjukkan capaian yang sangat baik, dengan rata-rata realisasi kinerja mencapai lebih dari 100%. Hal ini menunjukkan bahwa target-target kegiatan dapat direalisasikan bahkan melampaui perencanaan semula, menandakan efektivitas pelaksanaan program yang tinggi.
2. Program Penunjang Urusan Pemerintahan Daerah Provinsi
   - Indikator kinerja: Indeks Kepuasan Layanan Penunjang Urusan Pemerintahan Daerah.
   - Realisasi kinerja mencapai 100%, dengan serapan anggaran 101,77% dari target Rp166,68 miliar.
   - Hal ini menunjukkan bahwa layanan penunjang administrasi dan operasional pemerintahan berjalan dengan sangat baik dan mendukung kinerja internal organisasi.
3. Program Pendaftaran Penduduk
   - Indikator kinerja: Persentase Cakupan Kepemilikan Dokumen Pendaftaran Penduduk.
   - Realisasi kinerja mencapai 100,63%, dengan serapan anggaran 103,41% dari target Rp43,75 miliar.
   - Capaian ini mencerminkan efektivitas pelayanan administrasi kependudukan, termasuk pencetakan dan pendistribusian dokumen kependudukan seperti KTP dan KK.
4. Program Pencatatan Sipil
   - Indikator kinerja: Persentase Cakupan Kepemilikan Dokumen Pencatatan Sipil.
   - Realisasi kinerja 100,56% dan serapan anggaran 100,47% dari target Rp2,62 triliun.
   - Ini menunjukkan optimalisasi layanan pencatatan sipil seperti akta kelahiran, akta kematian, dan dokumen lainnya telah terlaksana dengan sangat baik.
5. Program Pengelolaan Informasi Administrasi Kependudukan
   - Indikator kinerja: Persentase Pemanfaatan Data Kependudukan.
   - Realisasi kinerja 125,51%, tertinggi di antara seluruh program, dengan serapan anggaran 103,78% dari Rp701,9 miliar.
   - Capaian ini menunjukkan keberhasilan transformasi digital dan pemanfaatan data kependudukan untuk mendukung kebijakan lintas sektor.
6. Program Pengelolaan Profil Kependudukan
   - Indikator kinerja: Persentase Pemanfaatan Data Kependudukan.

- Realisasi kinerja dan keuangan sama-sama 100%, menandakan efisiensi pelaksanaan kegiatan dalam mendukung ketersediaan data profil kependudukan secara komprehensif.

Secara keseluruhan, kinerja Dinas Dukcapil Provinsi DKI Jakarta pada Triwulan III Tahun 2025 tergolong sangat tinggi baik dari aspek fisik (kinerja program) maupun keuangan (serapan anggaran). Seluruh program mencapai atau melampaui target, menunjukkan pengelolaan kegiatan yang efektif, efisien, dan berorientasi hasil. Pencapaian ini juga menandakan komitmen kuat dalam memberikan pelayanan administrasi kependudukan yang optimal bagi masyarakat.

Rata-Rata Capaian Kinerja Progran/Kegiatan/Sub Kegiatan Dinas Dukcapil Triwulan III Tahun 2025

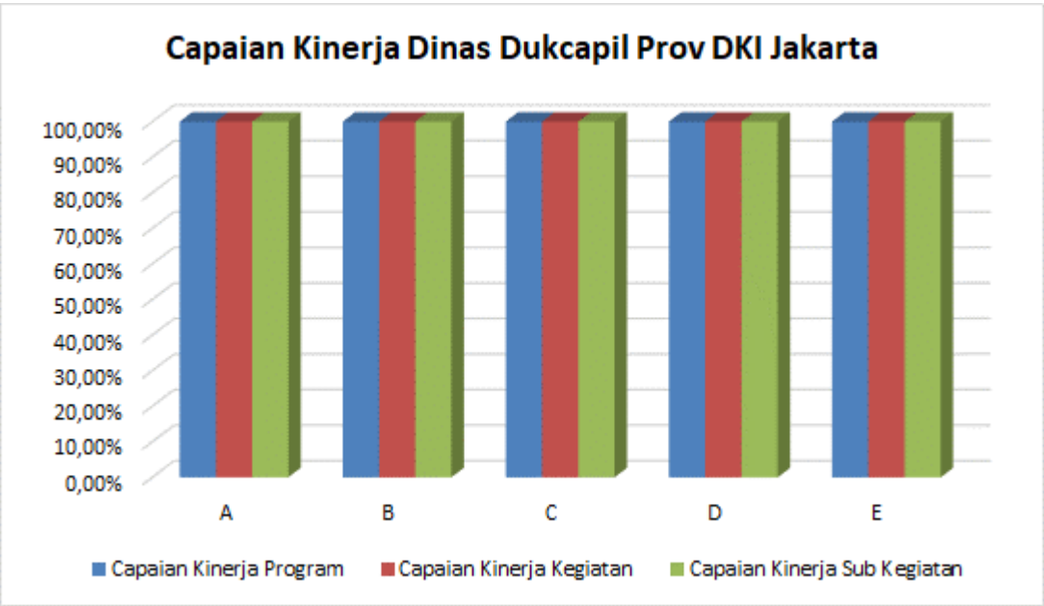

A : Program Penunjang Urusan Pemerintahan Daerah Provinsi

B : Program Pendaftaran Penduduk

C : Program Pencatatan Sipil

D : Program Pengelolaan Informasi Administrasi Kependudukan

E : Program Pengelolaan Profil Kependudukan

Gambar 21. Capaian Kinerja Program, Kegiatan dan Subkegiatan Dinas Dukcapil Provinsi DKI Jakarta Triwulan III Tahun 2025

Tabel 24. Data Realisasi Program, Kegiatan dan Sub Kegiatan pada Dinas Kependudukan dan Pencatatan Sipil Provinsi DKI Jakarta Triwulan III Tahun 2025

Kode	Program/ Kegiatan/ Sub Kegiatan	Rata-rata Capaian
2.12.02	PROGRAM PENDAFTARAN PENDUDUK	100,00%
2.12.02.1.01	Pelayanan Pendaftaran Kependudukan	100,00%
2.12.02.1.01.0001	Penetapan Kebijakan Teknis di Bidang Pendaftaran Penduduk Berdasarkan Kebijakan Nasional	N/A
2.12.02.1.01.0002	Pendataan Penduduk Non Permanen dan Rentan Administrasi Kependudukan Lintas Kabupaten/Kota dalam Satu Provinsi	100,00%
2.12.02.1.01.0003	Penataan Tata Kelola Pelaksanaan Pendaftaran Penduduk Skala Provinsi	100,00%
2.12.02.1.02	Penyelenggaraan Pendaftaran Kependudukan	N/A
2.12.02.1.02.0001	Fasilitasi Terkait Pendaftaran Penduduk	100,00%
2.12.02.1.03	Pembinaan dan Pengawasan Penyelenggaraan Pendaftaran Kependudukan	100,00%
2.12.02.1.03.0002	Bimbingan Teknis terkait Pendaftaran Penduduk	100,00%
2.12.03	PROGRAM PENCATATAN SIPIL	100,00%
2.12.03.1.01	Pelayanan Pencatatan Sipil	100,00%
2.12.03.1.01.0002	Penataan Tata Kelola Pelaksanaan Pencatatan Sipil Skala Provinsi	100,00%
2.12.03.1.01.0004	Fasilitasi Pelayanan Bidang Pencatatan Sipil di Kabupaten/Kota	100,00%
2.12.03.1.02	Penyelenggaraan Pencatatan Sipil di Provinsi	100,00%
2.12.03.1.02.0001	Fasilitasi terkait Pencatatan Sipil	100,00%
2.12.04	PROGRAM PENGELOLAAN INFORMASI ADMINISTRASI KEPENDUDUKAN	100,00%
2.12.04.1.02	Penyelenggaraan Pengelolaan Informasi Administrasi Kependudukan Provinsi	100,00%
2.12.04.1.02.0005	Penyelenggaraan Pemanfaatan Data Kependudukan	100,00%
2.12.04.1.02.0007	Pemberian Konsultasi Penyelenggaraan Pengelolaan Informasi Administrasi Kependudukan	100,00%
2.12.04.1.03	Pembinaan dan Pengawasan Pengelolaan Informasi Administrasi Kependudukan Provinsi	100,00%
2.12.04.1.03.0001	Pembinaan dan Pengawasan tekait Pengelolaan Informasi Administrasi Kependudukan	100,00%
2.12.04.1.03.0002	Bimbingan Teknis Terkait Pengelolaan Informasi Administrasi Kependudukan dan Pendayagunaan Data Kependudukan	N/A
2.12.05	PROGRAM PENGELOLAAN PROFIL KEPENDUDUKAN	100,00%
2.12.05.1.01	Penyediaan Profil Kependudukan	N/A

Kode	Program/ Kegiatan/ Sub Kegiatan	Rata-rata Capaian
2.12.05.1.01.0002	Penyusunan Profil Data Perkembangan dan Proyeksi kependudukan serta Kebutuhan yang lain	100,00%
2.12.02	PROGRAM PENDAFTARAN PENDUDUK	100,00%
2.12.02.2.01	Pelayanan Pendaftaran Penduduk	100,00%
2.12.02.2.01.0003	Penyelesaian Masalah Pendaftaran Penduduk	100,00%
2.12.02.2.01.0005	Pencatatan, Penatausahaan dan Penerbitan Dokumen Atas Pelaporan Peristiwa Kependudukan	100,00%
2.12.02.2.02	Penataan Pendaftaran Penduduk	N/A
2.12.02.2.02.0002	Pengadaan Dokumen Kependudukan selain Blangko KTP-El, Formulir, dan Buku Terkait Pendaftaran Penduduk Sesuai dengan Kebutuhan	N/A
2.12.02.2.03	Penyelenggaraan Pendaftaran Penduduk	100,00%
2.12.02.2.03.0002	Pelayanan Secara Aktif Pendaftaran Peristiwa Kependudukan dan Pencatatan Peristiwa Penting Terkait Pendaftaran Penduduk	100,00%
2.12.02.2.03.0003	Fasilitasi Pendaftaran Penduduk	N/A
2.12.03	PROGRAM PENCATATAN SIPIL	100,00%
2.12.03.2.01	Pelayanan Pencatatan Sipil	100,00%
2.12.03.2.01.0002	Peningkatan dalam Pelayanan Pencatatan Sipil	100,00%
2.12.01	PROGRAM PENUNJANG URUSAN PEMERINTAHAN DAERAH PROVINSI	100,00%
2.12.01.1.02	Administrasi Keuangan Perangkat Daerah	100,00%
2.12.01.1.02.0001	Penyediaan Gaji dan Tunjangan ASN	100,00%
2.12.01.1.02.0003	Pelaksanaan Penatausahaan dan Pengujian/Verifikasi Keuangan SKPD	100,00%
2.12.01.1.05	Administrasi Kepegawaian Perangkat Daerah	100,00%
2.12.01.1.05.0002	Pengadaan Pakaian Dinas Beserta Atribut Kelengkapannya	100,00%
2.12.01.1.06	Administrasi Umum Perangkat Daerah	100,00%
2.12.01.1.06.0002	Penyediaan Peralatan dan Perlengkapan Kantor	100,00%
2.12.01.1.06.0003	Penyediaan Peralatan Rumah Tangga	100,00%
2.12.01.1.06.0004	Penyediaan Bahan Logistik Kantor	100,00%
2.12.01.1.06.0005	Penyediaan Barang Cetakan dan Penggandaan	N/A
2.12.01.1.06.0007	Penyediaan Bahan/Material	100,00%

Kode	Program/ Kegiatan/ Sub Kegiatan	Rata-rata Capaian
2.12.01.1.06.0008	Fasilitasi Kunjungan Tamu	100,00%
2.12.01.1.06.0011	Dukungan Pelaksanaan Sistem Pemerintahan Berbasis Elektronik pada SKPD	100,00%
2.12.01.1.08	Penyediaan Jasa Penunjang Urusan Pemerintahan Daerah	100,00%
2.12.01.1.08.0002	Penyediaan Jasa Komunikasi, Sumber Daya Air dan Listrik	100,00%
2.12.01.1.08.0003	Penyediaan Jasa Peralatan dan Perlengkapan Kantor	100,00%
2.12.01.1.08.0004	Penyediaan Jasa Pelayanan Umum Kantor	100,00%
2.12.01.1.08.0001	Penyediaan Jasa Surat Menyurat	100,00%
2.12.01.1.09	Pemeliharaan Barang Milik Daerah Penunjang Urusan Pemerintahan Daerah	100,00%
2.12.01.1.09.0006	Pemeliharaan Peralatan dan Mesin Lainnya	100,00%
2.12.01.1.09.0009	Pemeliharaan/Rehabilitasi Gedung Kantor dan Bangunan Lainnya	100,00%
2.12.01.1.09.0010	Pemeliharaan/Rehabilitasi Sarana dan Prasarana Gedung Kantor atau Bangunan Lainnya	100,00%
2.12.01.1.09.0011	Pemeliharaan/Rehabilitasi Sarana dan Prasarana Pendukung Gedung Kantor atau Bangunan Lainnya	100,00%
2.12.01.1.09.0002	Penyediaan Jasa Pemeliharaan, Biaya Pemeliharaan, Pajak dan Perizinan Kendaraan Dinas Operasional atau Lapangan	100,00%
2.12.01.1.01	Perencanaan, Penganggaran, dan Evaluasi Kinerja Perangkat Daerah	N/A
2.12.01.1.01.0001	Penyusunan Dokumen Perencanaan Perangkat Daerah	N/A
2.12.01.1.07	Pengadaan Barang Milik Daerah Penunjang Urusan Pemerintah Daerah	100,00%
2.12.01.1.07.0005	Pengadaan Mebel	N/A
2.12.01.1.07.0006	Pengadaan Peralatan dan Mesin Lainnya	100,00%
2.12.01.1.07.0011	Pengadaan Sarana dan Prasarana Pendukung Gedung Kantor atau Bangunan Lainnya	100,00%

Sumber : Sistem Informasi Monev Kinerja Tahun 2025

Penjelasan:

1. **Program Pendaftaran Penduduk**

- Realisasi Target: Seluruh sub kegiatan utama, seperti Pelayanan Perekaman KTP-el, Pelayanan Pendaftaran Penduduk di UPT, dan Fasilitasi Pendaftaran Penduduk, menunjukkan capaian 100,00%.
- Perhatian: Beberapa sub kegiatan seperti Fasilitasi Penentuan Penduduk dan Penyelenggaraan Pendaftaran Penduduk memiliki nilai N/A (Not Applicable), yang berarti tidak ada target atau realisasi yang ditetapkan untuk sub kegiatan tersebut pada triwulan ini.

2. **Program Pencatatan Sipil**

- Realisasi Target: Kegiatan Pelayanan Pencatatan Sipil dan sub kegiatan terkait, seperti Pelaksanaan Tata Kelola Pelayanan Pencatatan Sipil Suku/Kota dan Fasilitasi Pelayanan Bidang Pencatatan Sipil di Kabupaten/Kota, mencapai 100,00%.
- Perhatian: Beberapa sub kegiatan seperti Fasilitasi Pencatatan Sipil di Provinsi dan Fasilitasi Penentuan Penduduk memiliki nilai N/A.

3. **Program Pengelolaan Informasi Administrasi Kependudukan**

- Realisasi Target: Sub kegiatan penyediaan dan pengelolaan informasi administrasi kependudukan seperti Penyelenggaraan Data Kependudukan dan Pengelolaan Jaringan Komunikasi Data Informasi, seluruhnya mencapai 100,00%.

4. **Program Pengelolaan Profil Kependudukan dan Pencatatan Sipil**

- Realisasi Target: Sub kegiatan Penyusunan Profil Data Perkembangan Kependudukan menunjukkan capaian 100,00%.
- Perhatian: Kegiatan Penyediaan Profil Kependudukan memiliki nilai N/A.

5. **Program Penunjang Urusan Pemerintahan Daerah Provinsi**

- Keuangan & Umum: Administrasi Keuangan Perangkat Daerah, Administrasi Umum Perangkat Daerah, dan Penyediaan Jasa Penunjang Urusan Perkantoran mencapai 100,00%.
- Aset & Logistik: Pengadaan Barang Milik Daerah dan Pemeliharaan Barang Milik Daerah (seperti pemeliharaan alat kantor, mobil/motor, gedung, dan tanah) menunjukkan capaian 100,00% di sebagian besar sub kegiatan.
- SDM: Kegiatan Penyediaan Tunjangan ASN dan Administrasi Kepegawaian Perangkat Daerah mencapai 100,00%.

E.3 Faktor Pendorong dan Faktor Penghambat

Dinas Kependudukan dan Pencatatan Sipil (Disdukcapil) Provinsi DKI Jakarta terus berupaya meningkatkan kualitas pelayanannya melalui berbagai inovasi dan program. Namun, sejumlah tantangan masih menjadi penghambat efektivitas pelayanan administrasi kependudukan di ibu kota. Faktor pendorong utama kemajuan layanan adalah pemanfaatan teknologi digital dan komitmen untuk percepatan layanan, sementara faktor penghambatnya berkisar dari kendala teknis hingga tingkat kesadaran masyarakat yang masih perlu ditingkatkan.

Faktor Pendorong

Faktor-faktor ini berkontribusi pada tingginya capaian kinerja (mayoritas 100%) di hampir semua kegiatan:

Faktor Pendorong	Bukti Data Kinerja
Komitmen Kinerja Pegawai	Capaian Kinerja Kegiatan (kolom 4) di Tabel 15 menunjukkan 100,00% untuk hampir semua kegiatan utama, seperti Administrasi Keuangan, Administrasi Umum, Pelayanan Pendaftaran Penduduk, dan Pelayanan Pencatatan Sipil.
Efektivitas Pelayanan Utama	Kegiatan Pelayanan Pendaftaran Penduduk dan Pelayanan Pencatatan Sipil (Tabel 15) mencapai target kinerja 100% dan serapan anggaran yang optimal (100,00% - 102,96%).
Dukungan Logistik dan Anggaran yang Kuat	Realisasi anggaran untuk kegiatan Pengadaan Barang Milik Daerah mencapai 135,65% (Tabel 15), menunjukkan komitmen tinggi dalam penyediaan fasilitas operasional. Realisasi anggaran untuk Administrasi Keuangan Perangkat Daerah mencapai 200,00%, mengindikasikan percepatan atau penyesuaian penyerapan dana administrasi.
Sistem Administrasi yang Terstandarisasi	Capaian kinerja 100% yang merata di seluruh sub kegiatan administratif, seperti Administrasi Kepegawaian, Keuangan, dan Umum, menunjukkan adanya sistem kerja baku yang efektif.

Faktor Penghambat

Faktor Penghambat	Bukti Data Kinerja
Keterlambatan/Ketidaktepatan Penyerapan Anggaran (Administrasi)	Realisasi/Serapan anggaran pada Administrasi Kepegawaian Perangkat Daerah hanya 89,57% (Tabel 15), yang menunjukkan penyerapan anggaran SDM (misalnya honor, tunjangan) belum optimal.
Penundaan/Tidak Adanya Pelaksanaan Kegiatan Tertentu	Serapan Anggaran pada kegiatan Pemeliharaan Barang Milik Daerah (0,00%), Penyelenggaraan Pendaftaran Penduduk (0,00%), dan Penyediaan Profil Kependudukan (0,00%) di Triwulan III (Tabel 15). Hal ini mengindikasikan kegiatan tersebut belum dimulai atau ditunda pelaksanaannya.
Isu Perencanaan/Realisasi Anggaran	Realisasi anggaran yang mencapai 200,00% (Administrasi Keuangan) dan 135,65% (Pengadaan Barang Milik Daerah) (Tabel 15) memerlukan evaluasi. Walaupun positif, hal ini bisa mengindikasikan adanya pergeseran anggaran yang besar atau kurang akuratnya perencanaan awal, yang dapat memengaruhi kegiatan lain.
Ketidakjelasan Target Beberapa Kegiatan	Beberapa kegiatan dan sub kegiatan dalam Tabel 34 mencantumkan N/A (Not Applicable), yang perlu diklarifikasi apakah memang tidak ada target di triwulan tersebut atau ada kendala dalam penetapan indikator.

Secara keseluruhan, meskipun ada banyak faktor pendorong yang mendorong perkembangan pelayanan Dukcapil di DKI Jakarta, tantangan dalam hal infrastruktur, digitalisasi, dan sumber daya manusia perlu terus diatasi untuk memberikan pelayanan yang optimal kepada masyarakat.

A. Kesimpulan

F.1 Kesimpulan

Secara umum, pelaksanaan program dan kegiatan di lingkungan Dinas Kependudukan dan Pencatatan Sipil telah menunjukkan tingkat akuntabilitas kinerja yang sangat tinggi. Mayoritas kegiatan pokok pelayanan publik dan administrasi mencapai 100% dari target kinerja yang ditetapkan, mengindikasikan efektivitas organisasi dalam memenuhi sasaran strategis yang tertuang dalam Rencana Kerja Pemerintah Daerah (RKPD).

Meskipun demikian, evaluasi serapan anggaran mengindikasikan adanya kesenjangan yang memerlukan tindak lanjut korektif:

1. Efisiensi dan Percepatan Administrasi: Terdapat serapan anggaran yang melampaui 100% pada kegiatan administrasi dan pengadaan aset (seperti Administrasi Keuangan: 200,00% dan Pengadaan Barang Milik Daerah: 135,65%). Hal ini mengindikasikan percepatan eksekusi anggaran yang bersumber dari pergeseran atau optimalisasi belanja di awal periode, namun memerlukan validasi kepatuhan terhadap regulasi perencanaan anggaran yang berlaku.
2. Keterlambatan Eksekusi Kegiatan Pendukung: Terdapat hambatan signifikan dalam realisasi anggaran pada kegiatan pendukung strategis (seperti Pemeliharaan Barang Milik Daerah dan Penyediaan Profil Kependudukan) dengan capaian 0,00% serapan. Kondisi ini berpotensi memengaruhi keberlanjutan operasional dan kualitas data kependudukan di periode selanjutnya jika tidak segera ditindaklanjuti.
3. Kebutuhan Optimalisasi SDM: Serapan anggaran yang masih di bawah 100% pada Administrasi Kepegawaian (89,57%) menunjukkan adanya ruang untuk optimalisasi belanja pegawai guna memastikan alokasi sumber daya manusia telah terealisasi secara penuh sesuai DPA (Dokumen Pelaksanaan Anggaran).

Dengan demikian, kinerja bersifat dualistik: unggul dalam capaian output fisik pelayanan, namun belum sepenuhnya proporsional dan disiplin dalam pengelolaan belanja, menuntut penyesuaian strategi manajerial keuangan di triwulan berikutnya.

F.2 Tindak Lanjut

1. Penguatan Pengelolaan Anggaran: Melakukan review rutin terhadap penggunaan anggaran untuk menjaga efisiensi dan efektivitas belanja
2. Peningkatan Kompetensi SDM: Memberikan pelatihan rutin kepada pegawai untuk meningkatkan kompetensi dan produktivitas dalam memberikan pelayanan.
3. Pengendalian dan Monitoring Anggaran: Mengadakan monitoring secara berkala untuk memastikan penggunaan anggaran sesuai dengan peruntukan dan target.

4. Sosialisasi Layanan yang Lebih Intensif: Memperluas edukasi masyarakat tentang layanan Dukcapil melalui media sosial, kampanye publik, dan kolaborasi dengan komunitas lokal.
5. Peningkatan Respon terhadap Masyarakat: Meningkatkan responsivitas terhadap pengaduan atau kebutuhan masyarakat melalui sistem pengaduan online yang cepat dan mudah.
6. Penguatan Koordinasi Antarinstansi: Memperkuat kerjasama dengan instansi lain untuk mendukung pelaksanaan program, terutama dalam aspek pendataan dan integrasi sistem.
7. Optimasi Serapan Anggaran yang Rendah: Segera laksanakan kegiatan dengan realisasi 0,00% (misalnya Pemeliharaan Barang Milik Daerah dan Penyediaan Profil Kependudukan) agar target kinerja akhir tahun dapat tercapai. Lakukan analisis mendalam mengapa serapan anggaran untuk Administrasi Kepegawaian masih di bawah 100% dan segera ambil langkah korektif.
8. Evaluasi Anggaran yang Berlebih: Lakukan post-audit terhadap kegiatan dengan serapan di atas 100% (Administrasi Keuangan dan Pengadaan Barang Milik Daerah).
9. Peningkatan Perencanaan Anggaran: Perkuat sinkronisasi antara perencanaan kegiatan, penetapan target kinerja, dan alokasi anggaran pada triwulan berikutnya untuk meminimalkan disparitas antara capaian kinerja dan serapan anggaran.

Dengan melaksanakan tindak lanjut tersebut, diharapkan Dukcapil dapat mencapai kinerja yang lebih optimal, efisiensi anggaran yang lebih baik, serta meningkatkan kepuasan masyarakat terhadap layanan kependudukan.

Evaluasi Hasil terhadap Renja Perangkat Daerah Lingkup Provinsi DKI Jakarta
Renja Perangkat Daerah DINAS KEPENDUDUKAN DAN PENCATATAN SIPIL Provinsi DKI Jakarta
Periode Pelaksanaan: 2025

Indikator dan target kinerja Perangkat Daerah Provinsi yang mengacu pada sasaran RKPD provinsi:
1 Indeks Kepuasan Masyarakat Layanan Adminduk : 99.95
2 Persentase Kepemilikan Dokumen Administrasi Kependudukan : 99.96

No	Sasaran	Program/Kegiatan/Sub Kegiatan	Indikator Kinerja Program (outcome)/Kegiatan (output)	Target Renstra Perangkat Daerah Provinsi pada Tahun 2026 (akhir periode Renstra Perangkat Daerah Provinsi)				Realisasi Capaian Kinerja Renstra Perangkat Daerah Provinsi sampai dengan Renja Perangkat Daerah Tahun Lalu (n-2)				Target kinerja dan anggaran Renja Perangkat Daerah Provinsi Tahun Berjalan (Tahun n-1) yang dievaluasi				Realisasi Kinerja pada Triwulan I		Realisasi Kinerja pada Triwulan II		Realisasi Kinerja pada Triwulan III		Realisasi Kinerja pada Triwulan IV		Realisasi Capaian Kinerja dan Anggaran Renja Perangkat Daerah Provinsi yang dievaluasi (Catatan perhitungan : untuk kolom K agar memperhatikan konsoliasi periode tahunan. Konsolidasi TLK sesuai dengan nilai TW 4, SUM dikumulatifkan dari TW 1-TW 4, dan AVG dibagi 4 sesuai jumlah triwulan)					Realisasi Kinerja dan Anggaran Renstra Perangkat Daerah Provinsi s/d Tahun 2025 (Akhir Tahun Pelaksanaan Renja Perangkat Daerah Tahun 2025) Catatan perhitungan utk kolom K : Agar memperhatikan konsolidasi periode di Kolom 5 (TLK, AVG, SUM), utk TLK dan AVG penambahan kolom 6 dan kolom 12 agar dibagi dengan 2 sesuai periode renstra yang telah memasuki tahun ke-2, sedangkan utk SUM dapat ditambah langsung		Tingkat Capaian Kinerja dan Realisasi Anggaran Renstra Perangkat Daerah Provinsi s/d Tahun 2025 (%)		Unit Perangkat Daerah Penanggung Jawab
1	2	3	4	5				6				7				8		9		10		11		12					13 = 6 +12		14 = 13/5 x 100%		15
					K		Rp		K		Rp		K		Rp	K	Rp	K	Rp	K	Rp	K	Rp		K		Rp		K	Rp	K	Rp	
	Peningkatan Tertib Kependudukan Sesuai Peraturan Perundang-undangan	PROGRAM PENDAFTARAN PENDUDUK	PERSENTASE CAKUPAN KEPEMILIKAN DOKUMEN PENDAFTARAN PENDUDUK	99	Persen	TLK	50.055.947.060,00	99,94	Persen	TLK	181.879.412.806,00	99	Persen	TLK	181.879.412.806,00	99	19.774.301.468,00	99	30.020.448.181,00	100	45.252.740.220,00			100	TLK	100,63%	95.047.489.869,00	52,26%	100	276.926.902.675,00	100,79%	553,23%	DINAS KEPENDUDUKAN DAN PENCATATAN SIPIL
		Pelayanan Pendaftaran Kependudukan	PERSENTASE JUMLAH DOKUMEN PELAYANAN PENDAFTARAN KEPENDUDUKAN YANG DITERBITKAN	100	Persen	AVG	2.631.674.114,00	100,00	Persen	AVG	4.973.275.066,00	100	Persen	AVG	4.973.275.066,00	100	583.299.119,00	100	882.629.046,00	100	1.381.682.379,00			100	AVG	100,00%	2.847.610.544,00	57,26%	100	7.820.885.610,00	100,00%	297,18%	DINAS KEPENDUDUKAN DAN PENCATATAN SIPIL
			PERSENTASE JUMLAH DOKUMEN PELAYANAN PENDAFTARAN KEPENDUDUKAN YANG DITERBITKAN					100	Persen	TLK		100	Persen	TLK		100		100		100				100	TLK	102,04%			100				UNIT PENGELOLA TEKNOLOGI INFORMASI KEPENDUDUKAN
		Penetapan Kebijakan Teknis di Bidang Pendaftaran Penduduk Berdasarkan Kebijakan Nasional	JUMLAH DOKUMEN KEBIJAKAN TEKNIS DI BIDANG PENDAFTARAN PENDUDUK BERDASARKAN KEBIJAKAN NASIONAL YANG DITETAPKAN	4	Dokumen	SUM	79.939.860,00		Dokumen	SUM	264.204.521,00	1	Dokumen	SUM	264.204.521,00	N/A	1.625.000,00	N/A	1.625.000,00	N/A	56.070.000,00			N/A	SUM	0,00%	59.320.000,00	22,45%	-	323.524.521,00	0,00%	404,71%	DINAS KEPENDUDUKAN DAN PENCATATAN SIPIL
		Pendataan Penduduk Non Permanen dan Rentan Administrasi Kependudukan Lintas Kabupaten/Kota dalam Satu Provinsi	JUMLAH DOKUMEN PENDATAAN PENDUDUK NON PERMANEN DAN RENTAN ADMINISTRASI KEPENDUDUKAN LINTAS KABUPATEN/KOTA DALAM SATU PROVINSI	4	Dokumen	SUM	169.386.464,00	1,0	Dokumen	SUM	398.310.137,00	12	Dokumen	SUM	398.310.137,00	3	45.944.163,00	6	73.769.542,00	9	112.170.183,00			9,00	SUM	100,00%	231.883.888,00	58,22%	10	630.194.025,00	250,00%	372,05%	DINAS KEPENDUDUKAN DAN PENCATATAN SIPIL
		Penataan Tata Kelola Pelaksanaan Pendaftaran Penduduk Skala Provinsi	JUMLAH DOKUMEN HASIL TATA KELOLA PELAKSANAAN PENDAFTARAN PENDUDUK SKALA PROVINSI				2.382.347.790,00		Dokumen	SUM	4.310.760.408,00	12	Dokumen	SUM	4.310.760.408,00	3	535.729.956,00	6	807.234.504,00	9	1.213.442.196,00			9,00	SUM	100,00%	2.556.406.656,00	59,30%	9	6.867.167.064,00		288,25%	UNIT PENGELOLA TEKNOLOGI INFORMASI KEPENDUDUKAN
		Penyelenggaraan Pendaftaran Kependudukan	**PERSENTASE JUMLAH DOKUMEN PENYELENGGARAAN PENDAFTARAN PENDUDUK YANG DITERBITKAN**						Persen	TLK	49.010.000,00	100	Persen	TLK	49.010.000,00	N/A	715.000,00	N/A	3.770.000,00	N/A	18.525.000,00			N/A	TLK	0,00%	23.010.000,00	46,95%	-	72.020.000,00		#DIV/0!	SUKU DINAS KEPENDUDUKAN DAN PENCATATAN SIPIL KOTA ADMINISTRASI JAKARTA PUSAT
			PERSENTASE JUMLAH DOKUMEN PENYELENGGARAAN PENDAFTARAN PENDUDUK YANG DITERBITKAN						Persen	TLK		100	Persen	TLK		N/A		N/A		N/A				N/A	TLK	0,00%			-				SUKU DINAS KEPENDUDUKAN DAN PENCATATAN SIPIL KOTA ADMINISTRASI JAKARTA BARAT
			PERSENTASE JUMLAH DOKUMEN PENYELENGGARAAN PENDAFTARAN PENDUDUK YANG DITERBITKAN						Persen	TLK		100	Persen	TLK		N/A		N/A		N/A				N/A	TLK	0,00%			-				SUKU DINAS KEPENDUDUKAN DAN PENCATATAN SIPIL KOTA ADMINISTRASI JAKARTA SELATAN
		Fasilitasi Terkait Pendaftaran Penduduk	**JUMLAH LAPORAN HASIL FASILITASI PENDAFTARAN PENDUDUK**						Laporan	SUM	49.010.000,00	4	Laporan	SUM	49.010.000,00	1	715.000,00	2	3.770.000,00	3	18.525.000,00			3	SUM	100,00%	23.010.000,00	46,95%	3	72.020.000,00		#DIV/0!	SUKU DINAS KEPENDUDUKAN DAN PENCATATAN SIPIL KOTA ADMINISTRASI JAKARTA PUSAT
			JUMLAH LAPORAN HASIL FASILITASI PENDAFTARAN PENDUDUK						Laporan	SUM		2	Laporan	SUM		1		2		2				2	SUM	100,00%			2				SUKU DINAS KEPENDUDUKAN DAN PENCATATAN SIPIL KOTA ADMINISTRASI JAKARTA BARAT
			JUMLAH LAPORAN HASIL FASILITASI PENDAFTARAN PENDUDUK						Laporan	SUM		4	Laporan	SUM		1		2		3				3	SUM	100,00%			3				SUKU DINAS KEPENDUDUKAN DAN PENCATATAN SIPIL KOTA ADMINISTRASI JAKARTA SELATAN
		Pembinaan dan Pengawasan Penyelenggaraan Pendaftaran Kependudukan	PERSENTASE PELAKSANAAN PEMBINAAN DAN PENGAWASAN PENYELENGGARAAN PENDAFTARAN PENDUDUK	100	Persen	AVG	51.509.700,00	100	Persen	TLK	101.614.380,00	100	Persen	TLK	101.614.380,00	N/A	0,00	N/A	33.345.500,00	100	34.095.500,00			100	TLK	100,00%	67.441.000,00	66,37%	100	169.055.380,00	100,00%	328,20%	DINAS KEPENDUDUKAN DAN PENCATATAN SIPIL
		Bimbingan Teknis terkait Pendaftaran Penduduk	JUMLAH LAPORAN HASIL BIMBINGAN TEKNIS TERKAIT PENDAFTARAN PENDUDUK	4	Laporan	SUM	51.509.700,00	1	Laporan	SUM	101.614.380,00	1	Laporan	SUM	101.614.380,00	N/A	0,00	N/A	33.345.500,00	1	34.095.500,00			1	SUM	100,00%	67.441.000,00	66,37%	2	169.055.380,00	50,00%	328,20%	DINAS KEPENDUDUKAN DAN PENCATATAN SIPIL
		Pelayanan Pendaftaran Penduduk	PRESENTASE JUMLAH DOKUMEN PELAYANAN PENDAFTARAN PENDUDUK/ ADMINDUK YANG DITERBITKAN	100	Persen	AVG	44.616.370.973,00	100	Persen	AVG	154.091.977.888,00	100	Persen	AVG	154.091.977.888,00	###	19.085.028.187,00	100	28.846.539.853,00	###	43.311.422.469,00			100	AVG	100,00%	91.242.990.509,00	59,21%	100	245.334.968.397,00	100,00%	549,88%	DINAS KEPENDUDUKAN DAN PENCATATAN SIPIL
			PRESENTASE JUMLAH DOKUMEN PELAYANAN PENDAFTARAN PENDUDUK/ ADMINDUK YANG DITERBITKAN					100	Persen	AVG		100	Persen	AVG		100		100		100				100	AVG	100,00%			100				SUKU DINAS KEPENDUDUKAN DAN PENCATATAN SIPIL KOTA ADMINISTRASI JAKARTA PUSAT
			PRESENTASE JUMLAH DOKUMEN PELAYANAN PENDAFTARAN PENDUDUK/ ADMINDUK YANG DITERBITKAN					100	Persen	AVG		100	Persen	AVG		100		100		100				100	AVG	100,00%			100				SUKU DINAS KEPENDUDUKAN DAN PENCATATAN SIPIL KOTA ADMINISTRASI JAKARTA UTARA
			PRESENTASE JUMLAH DOKUMEN PELAYANAN PENDAFTARAN PENDUDUK/ ADMINDUK YANG DITERBITKAN					100	Persen	AVG		100	Persen	AVG		100		100		###				100	AVG	100,00%			100				SUKU DINAS KEPENDUDUKAN DAN PENCATATAN SIPIL KOTA ADMINISTRASI JAKARTA BARAT
			PRESENTASE JUMLAH DOKUMEN PELAYANAN PENDAFTARAN PENDUDUK/ ADMINDUK YANG DITERBITKAN					100,00	Persen	AVG		100	Persen	AVG		100		100		100				100	AVG	100,00%			100				SUKU DINAS KEPENDUDUKAN DAN PENCATATAN SIPIL KOTA ADMINISTRASI JAKARTA SELATAN
			PRESENTASE JUMLAH DOKUMEN PELAYANAN PENDAFTARAN PENDUDUK/ ADMINDUK YANG DITERBITKAN					100,00	Persen	AVG		100	Persen	AVG		100		100		100				100	AVG	100,00%			100				SUKU DINAS KEPENDUDUKAN DAN PENCATATAN SIPIL KOTA ADMINISTRASI JAKARTA TIMUR
			PRESENTASE JUMLAH DOKUMEN PELAYANAN PENDAFTARAN PENDUDUK/ ADMINDUK YANG DITERBITKAN					100,00	Persen	AVG		100	Persen	AVG		100		100		100				100	AVG	100,00%			100				SUKU DINAS KEPENDUDUKAN DAN PENCATATAN SIPIL KABUPATEN ADMINISTRASI KEPULAUAN SERIBU
		Penyelesaian Masalah Pendaftaran Penduduk	JUMLAH PENDUDUK YANG MENDAPATKAN PELAYANAN PENYELESAIAN MASALAH PENDAFTARAN PENDUDUK	400	Orang	SUM	50.099.701,00	100,00	Orang	SUM	84.725.000,00	100	Orang	SUM	84.725.000,00	25	0,00	50	17.400.000,00	75	30.400.000,00			75	SUM	100,00%	47.800.000,00	56,42%	175	132.525.000,00	43,75%	264,52%	DINAS KEPENDUDUKAN DAN PENCATATAN SIPIL
		Pencatatan, Penatausahaan dan Penerbitan Dokumen Atas Pelaporan Peristiwa Kependudukan	JUMLAH DOKUMEN PENCATATAN, PENATAUSAHAAN DAN PENERBITAN DOKUMEN ATAS PELAPORAN PERISTIWA KEPENDUDUKAN				44.566.271.272,00		Dokumen	SUM	154.007.252.888,00	12	Dokumen	SUM	154.007.252.888,00	3	19.085.028.187,00	6	28.829.139.853,00	9	43.281.022.469,00			9	SUM	100,00%	91.195.190.509,00	59,21%	9	245.202.443.397,00		550,20%	SUKU DINAS KEPENDUDUKAN DAN PENCATATAN SIPIL KOTA ADMINISTRASI JAKARTA PUSAT

No	Sasaran	Program/Kegiatan/Sub Kegiatan	Indikator Kinerja Program (outcome)/Kegiatan (output)	Target Renstra Perangkat Daerah Provinsi pada Tahun 2026 (akhir periode Renstra Perangkat Daerah Provinsi)				Realisasi Capaian Kinerja Renstra Perangkat Daerah Provinsi sampai dengan Renja Perangkat Daerah Tahun Lalu (n-2)				Target kinerja dan anggaran Renja Perangkat Daerah Provinsi Tahun Berjalan (Tahun n-1) yang dievaluasi				Realisasi Kinerja pada Triwulan								Realisasi Capaian Kinerja dan Anggaran Renja Perangkat Daerah Provinsi yang dievaluasi (Catatan perhitungan : untuk kolom K agar memperhatikan konsolidasi periode tahunan. Konsolidasi TLK sesuai dengan nilai TW 4, SUM dikumulatifkan dari TW 1-TW 4, dan AVG dibagi 4 sesuai jumlah triwulan)					Realisasi Kinerja dan Anggaran Renstra Perangkat Daerah Provinsi s/d Tahun 2025 (Akhir Tahun Pelaksanaan Renja Perangkat Daerah Tahun 2025) Catatan perhitungan utk kolom K : Agar memperhatikan konsolidasi periode di Kolom 5 (TLK, AVG, SUM), utk TLK dan AVG penambahan kolom 6 dan kolom 12 agar dibagi dengan 2 sesuai periode renstra yang telah memasuki tahun ke-2, sedangkan utk SUM dapat ditambah langsung		Tingkat Capaian Kinerja dan Realisasi Anggaran Renstra Perangkat Daerah Provinsi s/d Tahun 2025 (%)		Unit Perangkat Daerah Penanggung Jawab
																I		II		III		IV															
1	2	3	4	5				6				7				8		9		10		11		12					13 = 6 +12		14 = 13/5 x 100%		15
				K			Rp	K			Rp	K			Rp	K	Rp	K	Rp	K	Rp	K	Rp	K			Rp		K	Rp	K		
			JUMLAH DOKUMEN PENCATATAN, PENATAUSAHAAN DAN PENERBITAN DOKUMEN ATAS PELAPORAN PERISTIWA KEPENDUDUKAN						Dokumen	SUM		12	Dokumen	SUM		3		6		9				9	SUM	100,00%			9				SUKU DINAS KEPENDUDUKAN DAN PENCATATAN SIPIL KOTA ADMINISTRASI JAKARTA UTARA
			JUMLAH DOKUMEN PENCATATAN, PENATAUSAHAAN DAN PENERBITAN DOKUMEN ATAS PELAPORAN PERISTIWA KEPENDUDUKAN						Dokumen	SUM		12	Dokumen	SUM		3		6		9				9	SUM	100,00%			9				SUKU DINAS KEPENDUDUKAN DAN PENCATATAN SIPIL KOTA ADMINISTRASI JAKARTA BARAT
			JUMLAH DOKUMEN PENCATATAN, PENATAUSAHAAN DAN PENERBITAN DOKUMEN ATAS PELAPORAN PERISTIWA KEPENDUDUKAN						Dokumen	SUM		12	Dokumen	SUM		3		6		9				9	SUM	100,00%			9				SUKU DINAS KEPENDUDUKAN DAN PENCATATAN SIPIL KOTA ADMINISTRASI JAKARTA SELATAN
			JUMLAH DOKUMEN PENCATATAN, PENATAUSAHAAN DAN PENERBITAN DOKUMEN ATAS PELAPORAN PERISTIWA KEPENDUDUKAN						Dokumen	SUM		12	Dokumen	SUM		3		6		9				9	SUM	100,00%			9				SUKU DINAS KEPENDUDUKAN DAN PENCATATAN SIPIL KOTA ADMINISTRASI JAKARTA TIMUR
			JUMLAH DOKUMEN PENCATATAN, PENATAUSAHAAN DAN PENERBITAN DOKUMEN ATAS PELAPORAN PERISTIWA KEPENDUDUKAN						Dokumen	SUM		12	Dokumen	SUM		3		6		9				9	SUM	100,00%			9				SUKU DINAS KEPENDUDUKAN DAN PENCATATAN SIPIL KABUPATEN ADMINISTRASI KEPULAUAN SERIBU
		Penataan Pendaftaran Penduduk	PERSENTASE JUMLAH DOKUMEN PENATAAN PENDAFTARAN PENDUDUK YANG DITERBITKAN	100	Persen	AVG	2.080.486.100,00		Persen	TLK	1.136.800.000,00	100	Persen	TLK	1.136.800.000,00	N/A	0,00	N/A	0,00	N/A	0,00			N/A	TLK	0,00%	0,00	0,00%	-	1.136.800.000,00	0,00%	54,64%	DINAS KEPENDUDUKAN DAN PENCATATAN SIPIL
		Pengadaan Dokumen Kependudukan selain Blangko KTP-EI, Formulir, dan Buku Terkait Pendaftaran Penduduk Sesuai dengan Kebutuhan	JUMLAH DOKUMEN KEPENDUDUKAN SELAIN BLANGKO KTP-EL, FORMULIR, DAN BUKU TERKAIT PENDAFTARAN PENDUDUK SESUAI DENGAN KEBUTUHAN YANG TERSEDIA	4	Dokumen	SUM	2.080.486.100,00		Dokumen	TLK	1.136.800.000,00	#####	Dokumen	TLK	1.136.800.000,00	N/A	0,00	N/A	0,00	N/A	0,00			N/A	TLK	0,00%	0,00	0,00%	-	1.136.800.000,00	0,00%	54,64%	DINAS KEPENDUDUKAN DAN PENCATATAN SIPIL
		Penyelenggaraan Pendaftaran Penduduk	PERSENTASE JUMLAH DOKUMEN PENYELENGGARAAN PENDAFTARAN PENDUDUK YANG DITERBITKAN	100	Persen	AVG	675.906.173,00		Persen	AVG	21.526.735.472,00	100	Persen	AVG	21.526.735.472,00	100	105.259.162,00	100	254.163.782,00	100	507.014.872,00			100	AVG	100,00%	866.437.816,00	4,02%	50	22.393.173.288,00	50,00%	3313,06%	DINAS KEPENDUDUKAN DAN PENCATATAN SIPIL
			PERSENTASE JUMLAH DOKUMEN PENYELENGGARAAN PENDAFTARAN PENDUDUK YANG DITERBITKAN						Persen	AVG		100	Persen	AVG		100		100		100				100	AVG	100,00%			50				SUKU DINAS KEPENDUDUKAN DAN PENCATATAN SIPIL KOTA ADMINISTRASI JAKARTA PUSAT
			PERSENTASE JUMLAH DOKUMEN PENYELENGGARAAN PENDAFTARAN PENDUDUK YANG DITERBITKAN						Persen	AVG		100	Persen	AVG		100		100		100				100	AVG	100,00%			50				SUKU DINAS KEPENDUDUKAN DAN PENCATATAN SIPIL KOTA ADMINISTRASI JAKARTA UTARA
			PERSENTASE JUMLAH DOKUMEN PENYELENGGARAAN PENDAFTARAN PENDUDUK YANG DITERBITKAN						Persen	AVG		100	Persen	AVG		100		100		100				100	AVG	100,00%			50				SUKU DINAS KEPENDUDUKAN DAN PENCATATAN SIPIL KOTA ADMINISTRASI JAKARTA BARAT
			PERSENTASE JUMLAH DOKUMEN PENYELENGGARAAN PENDAFTARAN PENDUDUK YANG DITERBITKAN						Persen	AVG		100	Persen	AVG		100		100		100				100	AVG	100,00%			50				SUKU DINAS KEPENDUDUKAN DAN PENCATATAN SIPIL KOTA ADMINISTRASI JAKARTA SELATAN
			PERSENTASE JUMLAH DOKUMEN PENYELENGGARAAN PENDAFTARAN PENDUDUK YANG DITERBITKAN						Persen	AVG		100	Persen	AVG		100		100		100				100	AVG	100,00%			50				SUKU DINAS KEPENDUDUKAN DAN PENCATATAN SIPIL KOTA ADMINISTRASI JAKARTA TIMUR
			PERSENTASE JUMLAH DOKUMEN PENYELENGGARAAN PENDAFTARAN PENDUDUK YANG DITERBITKAN						Persen	AVG		100	Persen	AVG		100		100		100				100	AVG	100,00%			50				SUKU DINAS KEPENDUDUKAN DAN PENCATATAN SIPIL KABUPATEN ADMINISTRASI KEPULAUAN SERIBU
		Pelayanan Secara Aktif Pendaftaran Peristiwa Kependudukan dan Pencatatan Peristiwa Penting Terkait Pendaftaran Penduduk	JUMLAH DOKUMEN HASIL PELAYANAN SECARA AKTIF PENDAFTARAN PERISTIWA KEPENDUDUKAN DAN PENCATATAN PERISTIWA PENTING TERKAIT PENDAFTARAN PENDUDUK	16	Dokumen	SUM	625.906.173,00		Dokumen	SUM	1.526.752.154,00	12	Dokumen	SUM	1.526.752.154,00	3	105.259.162,00	6	254.163.782,00	9	507.014.872,00			9	SUM	100,00%	866.437.816,00	56,75%	9	2.393.189.970,00	56,25%	382,36%	DINAS KEPENDUDUKAN DAN PENCATATAN SIPIL
			JUMLAH DOKUMEN HASIL PELAYANAN SECARA AKTIF PENDAFTARAN PERISTIWA KEPENDUDUKAN DAN PENCATATAN PERISTIWA PENTING TERKAIT PENDAFTARAN PENDUDUK						Dokumen	SUM		4	Dokumen	SUM		1		2		3				3	SUM	100,00%			3				SUKU DINAS KEPENDUDUKAN DAN PENCATATAN SIPIL KOTA ADMINISTRASI JAKARTA PUSAT
			JUMLAH DOKUMEN HASIL PELAYANAN SECARA AKTIF PENDAFTARAN PERISTIWA KEPENDUDUKAN DAN PENCATATAN PERISTIWA PENTING TERKAIT PENDAFTARAN PENDUDUK						Dokumen	SUM		4	Dokumen	SUM		N/A		1		2				2	SUM	100,00%			2				SUKU DINAS KEPENDUDUKAN DAN PENCATATAN SIPIL KOTA ADMINISTRASI JAKARTA UTARA
			JUMLAH DOKUMEN HASIL PELAYANAN SECARA AKTIF PENDAFTARAN PERISTIWA KEPENDUDUKAN DAN PENCATATAN PERISTIWA PENTING TERKAIT PENDAFTARAN PENDUDUK						Dokumen	SUM		4	Dokumen	SUM		1		2		3				3	SUM	100,00%			3				SUKU DINAS KEPENDUDUKAN DAN PENCATATAN SIPIL KOTA ADMINISTRASI JAKARTA BARAT
			JUMLAH DOKUMEN HASIL PELAYANAN SECARA AKTIF PENDAFTARAN PERISTIWA KEPENDUDUKAN DAN PENCATATAN PERISTIWA PENTING TERKAIT PENDAFTARAN PENDUDUK						Dokumen	SUM		4	Dokumen	SUM		1		2		3				3	SUM	100,00%			3				SUKU DINAS KEPENDUDUKAN DAN PENCATATAN SIPIL KOTA ADMINISTRASI JAKARTA SELATAN
			JUMLAH DOKUMEN HASIL PELAYANAN SECARA AKTIF PENDAFTARAN PERISTIWA KEPENDUDUKAN DAN PENCATATAN PERISTIWA PENTING TERKAIT PENDAFTARAN PENDUDUK						Dokumen	SUM		4	Dokumen	SUM		1		2		3				3	SUM	100,00%			3				SUKU DINAS KEPENDUDUKAN DAN PENCATATAN SIPIL KOTA ADMINISTRASI JAKARTA TIMUR

No	Sasaran	Program/Kegiatan/Sub Kegiatan	Indikator Kinerja Program (outcome)/Kegiatan (output)	Target Renstra Perangkat Daerah Provinsi pada Tahun 2026 (akhir periode Renstra Perangkat Daerah Provinsi)				Realisasi Capaian Kinerja Renstra Perangkat Daerah Provinsi sampai dengan Renja Perangkat Daerah Tahun Lalu (n-2)				Target kinerja dan anggaran Renja Perangkat Daerah Provinsi Tahun Berjalan (Tahun n-1) yang dievaluasi				Realisasi Kinerja pada Triwulan I		Realisasi Kinerja pada Triwulan II		Realisasi Kinerja pada Triwulan III		Realisasi Kinerja pada Triwulan IV		Realisasi Capaian Kinerja dan Anggaran Renja Perangkat Daerah Provinsi yang dievaluasi (Catatan perhitungan : untuk kolom K agar memperhatikan konsolidasi periode tahunan. Konsolidasi TLK sesuai dengan nilai TW 4, SUM dikumulatifkan dari TW 1-TW 4, dan AVG dibagi 4 sesuai jumlah triwulan)					Realisasi Kinerja dan Anggaran Renstra Perangkat Daerah Provinsi s/d Tahun 2025 (Akhir Tahun Pelaksanaan Renja Perangkat Daerah Tahun 2025) Catatan perhitungan utk kolom K : Agar memperhatikan konsolidasi periode di Kolom 5 (TLK, AVG, SUM), utk TLK dan AVG penambahan kolom 6 dan kolom 12 agar dibagi dengan 2 sesuai periode renstra yang telah memasuki tahun ke-2, sedangkan utk SUM dapat ditambah langsung		Tingkat Capaian Kinerja dan Realisasi Anggaran Renstra Perangkat Daerah Provinsi s/d Tahun 2025 (%)		Unit Perangkat Daerah Penanggung Jawab
1	2	3	4	5				6				7				8		9		10		11		12					13 = 6 +12		14 = 13/5 x 100%		15
					K		Rp	K			Rp	K			Rp	K	Rp	K	Rp	K	Rp	K	Rp	K			Rp		K	Rp	K		
			JUMLAH DOKUMEN HASIL PELAYANAN SECARA AKTIF PENDAFTARAN PERISTIWA KEPENDUDUKAN DAN PENCATATAN PERISTIWA PENTING TERKAIT PENDAFTARAN PENDUDUK						Dokumen	SUM		4	Dokumen	SUM		1		2		3				3	SUM	100,00%			3				SUKU DINAS KEPENDUDUKAN DAN PENCATATAN SIPIL KABUPATEN ADMINISTRASI KEPULAUAN SERIBU
		Fasilitasi Pendaftaran Penduduk	JUMLAH LAPORAN HASIL FASILITASI PENDAFTARAN PENDUDUK	1	Laporan	SUM	50.000.000,00		Laporan	TLK	19.999.983.318,00	1	Laporan	TLK	19.999.983.318,00	N/A	0,00	N/A	0,00	N/A	0,00			N/A	TLK	0,00%	0,00	0,00%	-	19.999.983.318,00	0,00%	39999,97%	DINAS KEPENDUDUKAN DAN PENCATATAN SIPIL
	Peningkatan Tertib Kependudukan Sesuai Peraturan Perundang-undangan	PROGRAM PENCATATAN SIPIL	PERSENTASE CAKUPAN KEPEMILIKAN DOKUMEN PENCATATAN SIPIL	99,88	Persen	TLK	6.549.527.267,00	100	Persen	TLK	10.847.791.611,00	99,8	Persen	TLK	10.847.791.611,00	100	1.014.476.363,00	100	1.699.644.811,00	100	2.634.090.048,00			100	TLK	100,16%	5.348.211.222,00	49,30%	100	16.196.002.833,00	100,09%	247,29%	DINAS KEPENDUDUKAN DAN PENCATATAN SIPIL
		Pelayanan Pencatatan Sipil	PERSENTASE JUMLAH DOKUMEN PELAYANAN PENCATATAN SIPIL YANG DITERBITKAN	99,88	Persen	TLK	5.987.639.157,00	100	Persen	AVG	8.754.440.160,00	100	Persen	AVG	8.754.440.160,00	100	915.448.771,00	100	1.485.472.219,00	100	2.260.297.968,00			100	AVG	100,00%	4.661.218.958,00	53,24%	100	13.415.659.118,00	100,12%	224,06%	DINAS KEPENDUDUKAN DAN PENCATATAN SIPIL
			PERSENTASE JUMLAH DOKUMEN PELAYANAN PENCATATAN SIPIL YANG DITERBITKAN					100	Persen	AVG		99,8	Persen	AVG		100		100		100				100	AVG	100,00%			100				SUKU DINAS KEPENDUDUKAN DAN PENCATATAN SIPIL KOTA ADMINISTRASI JAKARTA PUSAT
			PERSENTASE JUMLAH DOKUMEN PELAYANAN PENCATATAN SIPIL YANG DITERBITKAN					100	Persen	AVG		100	Persen	AVG		100		100		100				100	AVG	100,00%			100				SUKU DINAS KEPENDUDUKAN DAN PENCATATAN SIPIL KOTA ADMINISTRASI JAKARTA UTARA
			PERSENTASE JUMLAH DOKUMEN PELAYANAN PENCATATAN SIPIL YANG DITERBITKAN					100	Persen	AVG		100	Persen	AVG		100		100		100				100	AVG	100,00%			100				SUKU DINAS KEPENDUDUKAN DAN PENCATATAN SIPIL KOTA ADMINISTRASI JAKARTA BARAT
			PERSENTASE JUMLAH DOKUMEN PELAYANAN PENCATATAN SIPIL YANG DITERBITKAN					100	Persen	AVG		100	Persen	AVG		100		100		100				100	AVG	100,00%			100				SUKU DINAS KEPENDUDUKAN DAN PENCATATAN SIPIL KOTA ADMINISTRASI JAKARTA SELATAN
			PERSENTASE JUMLAH DOKUMEN PELAYANAN PENCATATAN SIPIL YANG DITERBITKAN					100	Persen	AVG		100	Persen	AVG		100		100		100				100	AVG	100,00%			100				SUKU DINAS KEPENDUDUKAN DAN PENCATATAN SIPIL KOTA ADMINISTRASI JAKARTA TIMUR
			PERSENTASE JUMLAH DOKUMEN PELAYANAN PENCATATAN SIPIL YANG DITERBITKAN					100	Persen	AVG		100	Persen	AVG		100		100		100				100	AVG	100,00%			100				UNIT PELAYANAN ADMINISTRASI KEPENDUDUKAN
		Penataan Tata Kelola Pelaksanaan Pencatatan Sipil Skala Provinsi	JUMLAH DOKUMEN HASIL PENATAAN TATA KELOLA PELAKSANAAN PENCATATAN SIPIL SKALA PROVINSI	12	Dokumen	SUM	5.937.639.157,00	4	Dokumen	SUM	7.315.253.160,00	12	Dokumen	SUM	7.315.253.160,00	3	801.520.771,00	6	1.215.034.219,00	9	1.833.443.968,00			9	SUM	100,00%	3.849.998.958,00	52,63%	13	11.165.252.118,00	108,33%	188,04%	DINAS KEPENDUDUKAN DAN PENCATATAN SIPIL
			JUMLAH DOKUMEN HASIL PENATAAN TATA KELOLA PELAKSANAAN PENCATATAN SIPIL SKALA PROVINSI					4	Dokumen	SUM		12	Dokumen	SUM		3		6		9				9	SUM	100,00%			13				UNIT PELAYANAN ADMINISTRASI KEPENDUDUKAN
		Fasilitasi Pelayanan Bidang Pencatatan Sipil di Kabupaten/Kota	JUMLAH LAPORAN HASIL FASILITASI PELAYANAN BIDANG PENCATATAN SIPIL DI KABUPATEN/KOTA				50.000.000,00		Laporan	SUM	1.439.187.000,00	4	Laporan	SUM	1.439.187.000,00	1	113.928.000,00	2	270.438.000,00	3	426.854.000,00			3	SUM	100,00%	811.220.000,00	56,37%	3	2.250.407.000,00		4500,81%	SUKU DINAS KEPENDUDUKAN DAN PENCATATAN SIPIL KOTA ADMINISTRASI JAKARTA PUSAT
			JUMLAH LAPORAN HASIL FASILITASI PELAYANAN BIDANG PENCATATAN SIPIL DI KABUPATEN/KOTA						Laporan	SUM		4	Laporan	SUM		1		2		3				3	SUM	100,00%			3				SUKU DINAS KEPENDUDUKAN DAN PENCATATAN SIPIL KOTA ADMINISTRASI JAKARTA UTARA
			JUMLAH LAPORAN HASIL FASILITASI PELAYANAN BIDANG PENCATATAN SIPIL DI KABUPATEN/KOTA						Laporan	SUM		4	Laporan	SUM		1		2		3				3	SUM	100,00%			3				SUKU DINAS KEPENDUDUKAN DAN PENCATATAN SIPIL KOTA ADMINISTRASI JAKARTA BARAT
			JUMLAH LAPORAN HASIL FASILITASI PELAYANAN BIDANG PENCATATAN SIPIL DI KABUPATEN/KOTA						Laporan	SUM		4	Laporan	SUM		1		2		3				3	SUM	100,00%			3				SUKU DINAS KEPENDUDUKAN DAN PENCATATAN SIPIL KOTA ADMINISTRASI JAKARTA SELATAN
			JUMLAH LAPORAN HASIL FASILITASI PELAYANAN BIDANG PENCATATAN SIPIL DI KABUPATEN/KOTA						Laporan	SUM		4	Laporan	SUM		1		2		3				3	SUM	100,00%			3				SUKU DINAS KEPENDUDUKAN DAN PENCATATAN SIPIL KOTA ADMINISTRASI JAKARTA TIMUR
		Penyelenggaraan Pencatatan Sipil di Provinsi	PERSENTASE DOKUMEN PENYELENGGARAAN PENCATATAN SIPIL YANG TERSEDIA	100	Persen	TLK	50.000.000,00	100	Persen	AVG	143.530.472,00	100	Persen	AVG	143.530.472,00	100	0,00	100	1.625.000,00	100	54.820.000,00			100	AVG	100,00%	56.445.000,00	39,33%	100	199.975.472,00	100,00%	399,95%	DINAS KEPENDUDUKAN DAN PENCATATAN SIPIL
		Fasilitasi terkait Pencatatan Sipil	JUMLAH LAPORAN HASIL FASILITASI PENCATATAN SIPIL	1	Laporan	SUM	50.000.000,00	1	Laporan	SUM	143.530.472,00	5	Laporan	SUM	143.530.472,00	1	0,00	2	1.625.000,00	3	54.820.000,00			3	SUM	100,00%	56.445.000,00	39,33%	4	199.975.472,00	400,00%	399,95%	DINAS KEPENDUDUKAN DAN PENCATATAN SIPIL
		Pelayanan Pencatatan Sipil	PERSENTASE JUMLAH DOKUMEN PELAYANAN PENCATATAN SIPIL YANG DITERBITKAN				511.888.110,00		Persen	AVG	1.949.820.979,00	99,8	Persen	AVG	1.949.820.979,00	100	99.027.592,00	100	212.547.592,00	100	318.972.080,00			100	AVG	100,00%	630.547.264,00	32,34%	50	2.580.368.243,00		504,09%	SUKU DINAS KEPENDUDUKAN DAN PENCATATAN SIPIL KOTA ADMINISTRASI JAKARTA PUSAT
			PERSENTASE JUMLAH DOKUMEN PELAYANAN PENCATATAN SIPIL YANG DITERBITKAN						Persen	AVG		100	Persen	AVG		100		100		100				100	AVG	100,00%			50				SUKU DINAS KEPENDUDUKAN DAN PENCATATAN SIPIL KOTA ADMINISTRASI JAKARTA UTARA
			PERSENTASE JUMLAH DOKUMEN PELAYANAN PENCATATAN SIPIL YANG DITERBITKAN						Persen	AVG		100	Persen	AVG		100		100		100				100	AVG	100,00%			50				SUKU DINAS KEPENDUDUKAN DAN PENCATATAN SIPIL KOTA ADMINISTRASI JAKARTA BARAT
			PERSENTASE JUMLAH DOKUMEN PELAYANAN PENCATATAN SIPIL YANG DITERBITKAN						Persen	AVG		100	Persen	AVG		100		100		100				100	AVG	100,00%			50				SUKU DINAS KEPENDUDUKAN DAN PENCATATAN SIPIL KOTA ADMINISTRASI JAKARTA SELATAN
			PERSENTASE JUMLAH DOKUMEN PELAYANAN PENCATATAN SIPIL YANG DITERBITKAN						Persen	AVG		100	Persen	AVG		100		100		100				100	AVG	100,00%			50				SUKU DINAS KEPENDUDUKAN DAN PENCATATAN SIPIL KOTA ADMINISTRASI JAKARTA TIMUR
			PERSENTASE JUMLAH DOKUMEN PELAYANAN PENCATATAN SIPIL YANG DITERBITKAN						Persen	AVG		99,8	Persen	AVG		100		100		100				100	AVG	100,20%			50				SUKU DINAS KEPENDUDUKAN DAN PENCATATAN SIPIL KABUPATEN ADMINISTRASI KEPULAUAN SERIBU
		Peningkatan dalam Pelayanan Pencatatan Sipil	JUMLAH LAYANAN PENCATATAN SIPIL YANG DITINGKATKAN				511.888.110,00		Layanan	TLK	1.949.820.979,00	1	Layanan	TLK	1.949.820.979,00	1	99.027.592,00	1	212.547.592,00	1	318.972.080,00			1	TLK	100,00%	630.547.264,00	32,34%	1	2.580.368.243,00		504,09%	SUKU DINAS KEPENDUDUKAN DAN PENCATATAN SIPIL KOTA ADMINISTRASI JAKARTA PUSAT
			JUMLAH LAYANAN PENCATATAN SIPIL YANG DITINGKATKAN						Layanan	TLK		1	Layanan	TLK		1		1		1				1	TLK	100,00%			1				SUKU DINAS KEPENDUDUKAN DAN PENCATATAN SIPIL KOTA ADMINISTRASI JAKARTA UTARA
			JUMLAH LAYANAN PENCATATAN SIPIL YANG DITINGKATKAN						Layanan	TLK		1	Layanan	TLK		3		3		1				1	TLK	100,00%			1				SUKU DINAS KEPENDUDUKAN DAN PENCATATAN SIPIL KOTA ADMINISTRASI JAKARTA BARAT
			JUMLAH LAYANAN PENCATATAN SIPIL YANG DITINGKATKAN						Layanan	TLK		1	Layanan	TLK		1		1		1				1	TLK	100,00%			1				SUKU DINAS KEPENDUDUKAN DAN PENCATATAN SIPIL KOTA ADMINISTRASI JAKARTA SELATAN
			JUMLAH LAYANAN PENCATATAN SIPIL YANG DITINGKATKAN						Layanan	AVG		1	Layanan	AVG		1		1		1				1	AVG	100,00%			1				SUKU DINAS KEPENDUDUKAN DAN PENCATATAN SIPIL KOTA ADMINISTRASI JAKARTA TIMUR

No	Sasaran	Program/Kegiatan/Sub Kegiatan	Indikator Kinerja Program (outcome)/Kegiatan (output)	Target Renstra Perangkat Daerah Provinsi pada Tahun 2026 (akhir periode Renstra Perangkat Daerah Provinsi)				Realisasi Capaian Kinerja Renstra Perangkat Daerah Provinsi sampai dengan Renja Perangkat Daerah Tahun Lalu (n-2)				Target kinerja dan anggaran Renja Perangkat Daerah Provinsi Tahun Berjalan (Tahun n-1) yang dievaluasi				Realisasi Kinerja pada Triwulan								Realisasi Capaian Kinerja dan Anggaran Renja Perangkat Daerah Provinsi yang dievaluasi (Catatan perhitungan : untuk kolom K agar memperhatikan konsolidasi periode tahunan. Konsolidasi TLK sesuai dengan nilai TW 4, SUM dikumulatifkan dari TW 1-TW 4, dan AVG dibagi 4 sesuai jumlah triwulan)					Realisasi Kinerja dan Anggaran Renstra Perangkat Daerah Provinsi s/d Tahun 2025 (Akhir Tahun Pelaksanaan Renja Perangkat Daerah Tahun 2025) Catatan perhitungan utk kolom K : Agar memperhatikan konsolidasi periode di Kolom 5 (TLK, AVG, SUM), utk TLK dan AVG penambahan kolom 6 dan kolom 12 agar dibagi dengan 2 sesuai periode renstra yang telah memasuki tahun ke-2, sedangkan utk SUM dapat ditambah langsung		Tingkat Capaian Kinerja dan Realisasi Anggaran Renstra Perangkat Daerah Provinsi s/d Tahun 2025 (%)		Unit Perangkat Daerah Penanggung Jawab
																I		II		III		IV															
1	2	3	4	5				6				7				8		9		10		11		12					13 = 6 +12		14 = 13/5 x 100%		15
				K			Rp	K			Rp	K			Rp	K	Rp	K	Rp	K	Rp	K	Rp	K			Rp		K	Rp	K	Rp	
			JUMLAH LAYANAN PENCATATAN SIPIL YANG DITINGKATKAN						Layanan	AVG		1	Layanan	AVG		1		1		1				1	AVG	100,00%			1				SUKU DINAS KEPENDUDUKAN DAN PENCATATAN SIPIL KABUPATEN ADMINISTRASI KEPULAUAN SERIBU
	Peningkatan Tertib Kependudukan Sesuai Peraturan Perundang-undangan	PROGRAM PENGELOLAAN INFORMASI ADMINISTRASI KEPENDUDUKAN	PERSENTASE PEMANFAATAN DATA KEPENDUDUKAN	100	Persen	TLK	501.457.962,00	116	Persen	TLK	3.043.961.947,00	96,43	Persen	TLK	3.043.961.947,00	118	259.783.311,00	118	449.023.015,00	119	728.424.406,00			119	TLK	125,51%	1.437.230.732,00	47,22%	118	4.481.192.679,00	117,69%	893,63%	DINAS KEPENDUDUKAN DAN PENCATATAN SIPIL
		Penyelenggaraan Pengelolaan Informasi Administrasi Kependudukan Provinsi	PERSENTASE DOKUMEN PENYELENGGARAAN PENGELOLAAN INFORMASI ADMINISTRASI KEPENDUDUKAN YANG TERSEDIA	100	Persen	AVG	360.593.182,00	100	Persen	TLK	661.277.708,00	100	Persen	TLK	661.277.708,00	100	78.876.777,00	100	122.414.981,00	100	169.902.293,00			100	TLK	100,00%	371.194.051,00	56,13%	100	1.032.471.759,00	100,00%	286,33%	DINAS KEPENDUDUKAN DAN PENCATATAN SIPIL
			PERSENTASE DOKUMEN PENYELENGGARAAN PENGELOLAAN INFORMASI ADMINISTRASI KEPENDUDUKAN YANG TERSEDIA					100	Persen	AVG		100	Persen	AVG		100		100		100				100	AVG	100,00%			100				UNIT PELAYANAN ADMINISTRASI KEPENDUDUKAN
		Penyelenggaraan Pemanfaatan Data Kependudukan	JUMLAH DOKUMEN HASIL PEMANFAATAN DATA KEPENDUDUKAN	4	Dokumen	SUM	32.366.859,00	4	Dokumen	SUM	229.244.138,00	5	Dokumen	SUM	229.244.138,00	1	22.522.500,00	2	37.537.500,00	4	63.660.000,00			4	SUM	100,00%	123.720.000,00	53,97%	8	352.964.138,00	200,00%	1090,51%	DINAS KEPENDUDUKAN DAN PENCATATAN SIPIL
		Pemberian Konsultasi Penyelenggaraan Pengelolaan Informasi Administrasi Kependudukan	JUMLAH LAPORAN HASIL KONSULTASI PENYELENGGARAAN PENGELOLAAN INFOMASI ADMINISTRASI KEPENDUDUKAN				278.226.323,00		Laporan	SUM	432.033.570,00	12	Laporan	SUM	432.033.570,00	3	56.354.277,00	6	84.877.481,00	9	106.242.293,00			9	SUM	100,00%	247.474.051,00	57,28%	9	679.507.621,00		244,23%	UNIT PELAYANAN ADMINISTRASI KEPENDUDUKAN
		Pembinaan dan Pengawasan Pengelolaan Informasi Administrasi Kependudukan Provinsi	PERSENTASE PELAKSANAAN PEMBINAAN DAN PENGAWASAN PENGELOLAAN INFORMASI ADMINISTRASI KEPENDUDUKAN	100	Persen	AVG	140.864.780,00	100	Persen	AVG	2.382.684.239,00	100	Persen	AVG	2.382.684.239,00	100	180.906.534,00	100	326.608.034,00	100	558.522.113,00			100	AVG	100,00%	1.066.036.681,00	44,74%	100	3.448.720.920,00	100,00%	2448,25%	DINAS KEPENDUDUKAN DAN PENCATATAN SIPIL
			PERSENTASE PELAKSANAAN PEMBINAAN DAN PENGAWASAN PENGELOLAAN INFORMASI ADMINISTRASI KEPENDUDUKAN					100	Persen	AVG		100	Persen	AVG		100		100		100				100	AVG	100,00%			100				UNIT PENGELOLA TEKNOLOGI INFORMASI KEPENDUDUKAN
		Pembinaan dan Pengawasan tekait Pengelolaan Informasi Administrasi Kependudukan	JUMLAH LAPORAN HASIL PEMBINAAN DAN PENGAWASAN TEKAIT PENGELOLAAN INFORMASI ADMINISTRASI KEPENDUDUKAN	12	Laporan	SUM	95.477.680,00	3	Laporan	SUM	2.356.134.239,00	4	Laporan	SUM	2.356.134.239,00	1	180.906.534,00	2	326.608.034,00	3	535.872.113,00			3	SUM	100,00%	1.043.386.681,00	44,28%	6	3.399.520.920,00	50,00%	3560,54%	DINAS KEPENDUDUKAN DAN PENCATATAN SIPIL
			JUMLAH LAPORAN HASIL PEMBINAAN DAN PENGAWASAN TEKAIT PENGELOLAAN INFORMASI ADMINISTRASI KEPENDUDUKAN					3	Laporan	SUM		5	Laporan	SUM		N/A		2		2				2	SUM	100,00%			5				UNIT PENGELOLA TEKNOLOGI INFORMASI KEPENDUDUKAN
		Bimbingan Teknis Terkait Pengelolaan Informasi Administrasi Kependudukan dan Pendayagunaan Data Kependudukan	JUMLAH SUMBER DAYA MANUSIA YANG MENGIKUTI BIMBINGAN TEKNIS TERKAIT PENGELOLAAN INFORMASI ADMINISTRASI KEPENDUDUKAN DAN PENDAYAGUNAAN DATA KEPENDUDUKAN	50	Orang	AVG	45.387.100,00	50	Orang	TLK	26.550.000,00	50	Orang	TLK	26.550.000,00	N/A	0,00	N/A	0,00	N/A	22.650.000,00			N/A	TLK	0,00%	22.650.000,00	85,31%	25	49.200.000,00	50,00%	108,40%	DINAS KEPENDUDUKAN DAN PENCATATAN SIPIL
	Peningkatan Tertib Kependudukan Sesuai Peraturan Perundang-undangan	PROGRAM PENGELOLAAN PROFIL KEPENDUDUKAN	PERSENTASE TERSUSUNNYA PROFIL KEPENDUDUKAN	100	Persen	AVG	282.615.669,00	100	Persen	TLK	529.565.168,00	100	Persen	TLK	529.565.168,00	25	22.522.500,00	50	53.857.500,00	75	78.180.000,00			75	TLK	100,00%	154.560.000,00	29,19%	88	684.125.168,00	87,50%	242,07%	DINAS KEPENDUDUKAN DAN PENCATATAN SIPIL
		Penyediaan Profil Kependudukan	JUMLAH LAPORAN PROFIL KEPENDUDUKAN YANG TERSUSUN TEPAT WAKTU	4	Laporan	SUM	169.523.019,00	1	Laporan	SUM	529.565.168,00	1	Laporan	SUM	529.565.168,00	N/A	22.522.500,00	N/A	53.857.500,00	N/A	78.180.000,00			N/A	SUM	0,00%	154.560.000,00	29,19%	1	684.125.168,00	25,00%	403,56%	DINAS KEPENDUDUKAN DAN PENCATATAN SIPIL
			JUMLAH LAPORAN PROFIL KEPENDUDUKAN YANG TERSUSUN TEPAT WAKTU					1	Laporan	SUM		1	Laporan	SUM		N/A		N/A		N/A				N/A	SUM	0,00%			1				SUKU DINAS KEPENDUDUKAN DAN PENCATATAN SIPIL KOTA ADMINISTRASI JAKARTA PUSAT
			JUMLAH LAPORAN PROFIL KEPENDUDUKAN YANG TERSUSUN TEPAT WAKTU					1	Laporan	SUM		1	Laporan	SUM		N/A		N/A		N/A				N/A	SUM	0,00%			1				SUKU DINAS KEPENDUDUKAN DAN PENCATATAN SIPIL KOTA ADMINISTRASI JAKARTA UTARA
			JUMLAH LAPORAN PROFIL KEPENDUDUKAN YANG TERSUSUN TEPAT WAKTU					1	Laporan	SUM		1	Laporan	SUM		N/A		N/A		N/A				N/A	SUM	0,00%			1				SUKU DINAS KEPENDUDUKAN DAN PENCATATAN SIPIL KOTA ADMINISTRASI JAKARTA BARAT
			JUMLAH LAPORAN PROFIL KEPENDUDUKAN YANG TERSUSUN TEPAT WAKTU					1	Laporan	SUM		1	Laporan	SUM		N/A		N/A		N/A				N/A	SUM	0,00%			1				SUKU DINAS KEPENDUDUKAN DAN PENCATATAN SIPIL KOTA ADMINISTRASI JAKARTA SELATAN
			JUMLAH LAPORAN PROFIL KEPENDUDUKAN YANG TERSUSUN TEPAT WAKTU					1	Laporan	SUM		1	Laporan	SUM		N/A		N/A		N/A				N/A	SUM	0,00%			1				SUKU DINAS KEPENDUDUKAN DAN PENCATATAN SIPIL KOTA ADMINISTRASI JAKARTA TIMUR
			JUMLAH LAPORAN PROFIL KEPENDUDUKAN YANG TERSUSUN TEPAT WAKTU					1	Laporan	SUM		1	Laporan	SUM		N/A		N/A		N/A				N/A	SUM	0,00%			1				SUKU DINAS KEPENDUDUKAN DAN PENCATATAN SIPIL KABUPATEN ADMINISTRASI KEPULAUAN SERIBU
		Penyusunan Profil Data Perkembangan dan Proyeksi kependudukan serta Kebutuhan yang lain	JUMLAH DOKUMEN PENYUSUNAN PROFIL DATA PERKEMBANGAN DAN PROYEKSI KEPENDUDUKAN SERTA KEBUTUHAN LAIN	4	Dokumen	SUM	119.523.019,00	4	Dokumen	SUM	529.565.168,00	9	Dokumen	SUM	529.565.168,00	N/A	22.522.500,00	3	53.857.500,00	6	78.180.000,00			6	SUM	100,00%	154.560.000,00	29,19%	10	684.125.168,00	250,00%	572,38%	DINAS KEPENDUDUKAN DAN PENCATATAN SIPIL
			JUMLAH DOKUMEN PENYUSUNAN PROFIL DATA PERKEMBANGAN DAN PROYEKSI KEPENDUDUKAN SERTA KEBUTUHAN LAIN					4	Dokumen	SUM		1	Dokumen	SUM		N/A		N/A		N/A				N/A	SUM	0,00%			4				SUKU DINAS KEPENDUDUKAN DAN PENCATATAN SIPIL KOTA ADMINISTRASI JAKARTA PUSAT
			JUMLAH DOKUMEN PENYUSUNAN PROFIL DATA PERKEMBANGAN DAN PROYEKSI KEPENDUDUKAN SERTA KEBUTUHAN LAIN					4	Dokumen	SUM		1	Dokumen	SUM		N/A		N/A		N/A				N/A	SUM	0,00%			4				SUKU DINAS KEPENDUDUKAN DAN PENCATATAN SIPIL KOTA ADMINISTRASI JAKARTA UTARA
			JUMLAH DOKUMEN PENYUSUNAN PROFIL DATA PERKEMBANGAN DAN PROYEKSI KEPENDUDUKAN SERTA KEBUTUHAN LAIN					4	Dokumen	TLK		1	Dokumen	TLK		N/A		N/A		1				1	TLK	100,00%			5				SUKU DINAS KEPENDUDUKAN DAN PENCATATAN SIPIL KOTA ADMINISTRASI JAKARTA BARAT
			JUMLAH DOKUMEN PENYUSUNAN PROFIL DATA PERKEMBANGAN DAN PROYEKSI KEPENDUDUKAN SERTA KEBUTUHAN LAIN					4	Dokumen	TLK		1	Dokumen	TLK		1		1		1				1	TLK	100,00%			5				SUKU DINAS KEPENDUDUKAN DAN PENCATATAN SIPIL KOTA ADMINISTRASI JAKARTA SELATAN
			JUMLAH DOKUMEN PENYUSUNAN PROFIL DATA PERKEMBANGAN DAN PROYEKSI KEPENDUDUKAN SERTA KEBUTUHAN LAIN					4	Dokumen	SUM		1	Dokumen	SUM		N/A		N/A		N/A				N/A	SUM	0,00%			4				SUKU DINAS KEPENDUDUKAN DAN PENCATATAN SIPIL KOTA ADMINISTRASI JAKARTA TIMUR
			JUMLAH DOKUMEN PENYUSUNAN PROFIL DATA PERKEMBANGAN DAN PROYEKSI KEPENDUDUKAN SERTA KEBUTUHAN LAIN					4	Dokumen	SUM		1	Dokumen	SUM		N/A		N/A		N/A				N/A	SUM	0,00%			4				SUKU DINAS KEPENDUDUKAN DAN PENCATATAN SIPIL KABUPATEN ADMINISTRASI KEPULAUAN SERIBU
	Peningkatan Tertib Kependudukan Sesuai Peraturan Perundang-undangan	PROGRAM PENUNJANG URUSAN PEMERINTAHAN DAERAH PROVINSI	INDEKS KEPUASAN LAYANAN PENUNJANG URUSAN PEMERINTAHAN DAERAH	4	Indeks	AVG	444.647.594.760,00	4	Indeks	AVG	617.219.896.974,00	4	Indeks	AVG	617.219.896.974,00	4	56.538.868.206,00	4	113.313.543.063,00	4	169.606.856.428,00		Disusun	4	AVG	100,00%	339.459.267.697,00	55,00%	4	956.679.164.671,00	100,00%	215,15%	DINAS KEPENDUDUKAN DAN PENCATATAN SIPIL

No	Sasaran	Program/Kegiatan/Sub Kegiatan	Indikator Kinerja Program (outcome)/Kegiatan (output)	Target Renstra Perangkat Daerah Provinsi pada Tahun 2026 (akhir periode Renstra Perangkat Daerah Provinsi)				Realisasi Capaian Kinerja Renstra Perangkat Daerah Provinsi sampai dengan Renja Perangkat Daerah Tahun Lalu (n-2)				Target kinerja dan anggaran Renja Perangkat Daerah Provinsi Tahun Berjalan (Tahun n-1) yang dievaluasi				Realisasi Kinerja pada Triwulan								Realisasi Capaian Kinerja dan Anggaran Renja Perangkat Daerah Provinsi yang dievaluasi (Catatan perhitungan : untuk kolom K agar memperhatikan konsolidasi periode tahunan. Konsolidasi TLK sesuai dengan nilai TW 4, SUM dikumulatifkan dari TW 1-TW 4, dan AVG dibagi 4 sesuai jumlah triwulan)					Realisasi Kinerja dan Anggaran Renstra Perangkat Daerah Provinsi s/d Tahun 2025 (Akhir Tahun Pelaksanaan Renja Perangkat Daerah Tahun 2025) Catatan perhitungan utk kolom K : Agar memperhatikan konsolidasi periode di Kolom 5 (TLK, AVG, SUM), utk TLK dan AVG penambahan kolom 6 dan kolom 12 agar dibagi dengan 2 sesuai periode renstra yang telah memasuki tahun ke-2, sedangkan utk SUM dapat ditambah langsung		Tingkat Capaian Kinerja dan Realisasi Anggaran Renstra Perangkat Daerah Provinsi s/d Tahun 2025 (%)		Unit Perangkat Daerah Penanggung Jawab
																I		II		III		IV															
1	2	3	4	5				6				7				8		9		10		11		12					13 = 6 +12		14 = 13/5 x 100%		15
				K			Rp	K			Rp	K			Rp	K	Rp	K	Rp	K	Rp	K	Rp	K			Rp		K	Rp	K	Rp	
		Perencanaan, Penganggaran, dan Evaluasi Kinerja Perangkat Daerah	PERSENTASE PENYELESAIAN DOKUMEN PERENCANAAN, PENGANGGARAN DAN EVALUASI KINERJA PERANGKAT DAERAH TEPAT WAKTU	100	Persen	AVG	30.000.000,00		Persen	TLK	0,00	100	Persen	TLK	0,00	N/A	0,00	N/A	0,00	N/A	0,00		……, tanggal……	N/A	TLK	0,00%	0,00	#DIV/0!	0	0,00	0,00%	0,00%	DINAS KEPENDUDUKAN DAN PENCATATAN SIPIL
		Penyusunan Dokumen Perencanaan Perangkat Daerah	JUMLAH DOKUMEN PERENCANAAN PERANGKAT DAERAH	4	Dokumen	SUM	30.000.000,00		Dokumen	TLK	0,00	0	Dokumen	TLK	0,00	N/A	0,00	N/A	0,00	N/A	0,00			N/A	TLK	0,00%	0,00	#DIV/0!	0	0,00	0,00%	0,00%	DINAS KEPENDUDUKAN DAN PENCATATAN SIPIL
		Administrasi Keuangan Perangkat Daerah	INDEKS KEPUASAN LAYANAN ADMINISTRASI KEUANGAN	4	Indeks	AVG	332.187.412.309,00	4	Indeks	AVG	494.157.317.335,00	4	Indeks	AVG	494.157.317.335,00	4	50.687.095.203,00	4	97.064.477.808,00	4	131.947.741.824,00		KEPALA PERANGKAT DAERAH……	4	AVG	100,00%	279.699.314.835,00	56,60%	4	773.856.632.170,00	100,00%	232,96%	DINAS KEPENDUDUKAN DAN PENCATATAN SIPIL
			INDEKS KEPUASAN LAYANAN ADMINISTRASI KEUANGAN					4	Indeks	AVG		4	Indeks	AVG		4		4		4				4	AVG	100,00%			4		PROVINSI DKI JAKARTA		SUKU DINAS KEPENDUDUKAN DAN PENCATATAN SIPIL KOTA ADMINISTRASI JAKARTA PUSAT
			INDEKS KEPUASAN LAYANAN ADMINISTRASI KEUANGAN					4	Indeks	AVG		4	Indeks	AVG		4		4		4				4	AVG	100,00%			4				SUKU DINAS KEPENDUDUKAN DAN PENCATATAN SIPIL KOTA ADMINISTRASI JAKARTA UTARA
			INDEKS KEPUASAN LAYANAN ADMINISTRASI KEUANGAN					4	Indeks	AVG		4	Indeks	AVG		4		4		4				4	AVG	100,00%			4				SUKU DINAS KEPENDUDUKAN DAN PENCATATAN SIPIL KOTA ADMINISTRASI JAKARTA BARAT
			INDEKS KEPUASAN LAYANAN ADMINISTRASI KEUANGAN					4	Indeks	AVG		4	Indeks	AVG		4		4		4				4	AVG	100,00%			4				SUKU DINAS KEPENDUDUKAN DAN PENCATATAN SIPIL KOTA ADMINISTRASI JAKARTA SELATAN
			INDEKS KEPUASAN LAYANAN ADMINISTRASI KEUANGAN					4	Indeks	AVG		4	Indeks	AVG		4		4		4				4	AVG	100,00%			4				SUKU DINAS KEPENDUDUKAN DAN PENCATATAN SIPIL KOTA ADMINISTRASI JAKARTA TIMUR
			INDEKS KEPUASAN LAYANAN ADMINISTRASI KEUANGAN					4	Indeks	AVG		4	Indeks	AVG		4		4		4				4	AVG	100,00%			4		(……)		SUKU DINAS KEPENDUDUKAN DAN PENCATATAN SIPIL KABUPATEN ADMINISTRASI KEPULAUAN SERIBU
			INDEKS KEPUASAN LAYANAN ADMINISTRASI KEUANGAN					4	Indeks	AVG		4	Indeks	AVG		4		4		4				4	AVG	100,00%			4				UNIT PENGELOLA TEKNOLOGI INFORMASI KEPENDUDUKAN
			INDEKS KEPUASAN LAYANAN ADMINISTRASI KEUANGAN					4	Indeks	AVG		4	Indeks	AVG		4		4		4				4	AVG	100,00%			4				UNIT PELAYANAN ADMINISTRASI KEPENDUDUKAN
		Penyediaan Gaji dan Tunjangan ASN	JUMLAH ORANG YANG MENERIMA GAJI DAN TUNJANGAN ASN	350	Orang/ Bulan	AVG	332.128.831.546,00	375	Orang/ Bulan	TLK	493.940.377.335,00	355	Orang/ Bulan	TLK	493.940.377.335,00	362	50.656.205.203,00	409	97.013.087.808,00	406	131.883.951.824,00			406	TLK	114,37%	279.553.244.835,00	56,60%	390,5	773.493.622.170,00	111,57%	232,89%	DINAS KEPENDUDUKAN DAN PENCATATAN SIPIL
		Pelaksanaan Penatausahaan dan Pengujian/Verifikasi Keuangan SKPD	JUMLAH DOKUMEN PENATAUSAHAAN DAN PENGUJIAN/VERIFIKASI KEUANGAN SKPD	36	Dokumen	SUM	58.580.763,00	1	Dokumen	SUM	216.940.000,00	4	Dokumen	SUM	216.940.000,00	1	30.890.000,00	2	51.390.000,00	3	63.790.000,00			3	SUM	100,00%	146.070.000,00	67,33%	4	363.010.000,00	11,11%	619,67%	DINAS KEPENDUDUKAN DAN PENCATATAN SIPIL
			JUMLAH DOKUMEN PENATAUSAHAAN DAN PENGUJIAN/VERIFIKASI KEUANGAN SKPD					1	Dokumen	SUM		4	Dokumen	SUM		1		2		3				3	SUM	100,00%			4				SUKU DINAS KEPENDUDUKAN DAN PENCATATAN SIPIL KOTA ADMINISTRASI JAKARTA PUSAT
			JUMLAH DOKUMEN PENATAUSAHAAN DAN PENGUJIAN/VERIFIKASI KEUANGAN SKPD					1	Dokumen	SUM		4	Dokumen	SUM		1		2		3				3	SUM	100,00%			4				SUKU DINAS KEPENDUDUKAN DAN PENCATATAN SIPIL KOTA ADMINISTRASI JAKARTA UTARA
			JUMLAH DOKUMEN PENATAUSAHAAN DAN PENGUJIAN/VERIFIKASI KEUANGAN SKPD					1	Dokumen	SUM		4	Dokumen	SUM		2		2		4				4	SUM	100,00%			5				SUKU DINAS KEPENDUDUKAN DAN PENCATATAN SIPIL KOTA ADMINISTRASI JAKARTA BARAT
			JUMLAH DOKUMEN PENATAUSAHAAN DAN PENGUJIAN/VERIFIKASI KEUANGAN SKPD					1	Dokumen	SUM		4	Dokumen	SUM		1		2		3				3	SUM	100,00%			4				SUKU DINAS KEPENDUDUKAN DAN PENCATATAN SIPIL KOTA ADMINISTRASI JAKARTA SELATAN
			JUMLAH DOKUMEN PENATAUSAHAAN DAN PENGUJIAN/VERIFIKASI KEUANGAN SKPD					1	Dokumen	SUM		4	Dokumen	SUM		1		2		3				3	SUM	100,00%			4				SUKU DINAS KEPENDUDUKAN DAN PENCATATAN SIPIL KOTA ADMINISTRASI JAKARTA TIMUR
			JUMLAH DOKUMEN PENATAUSAHAAN DAN PENGUJIAN/VERIFIKASI KEUANGAN SKPD					1	Dokumen	SUM		4	Dokumen	SUM		1		2		3				3	SUM	100,00%			4				SUKU DINAS KEPENDUDUKAN DAN PENCATATAN SIPIL KABUPATEN ADMINISTRASI KEPULAUAN SERIBU
			JUMLAH DOKUMEN PENATAUSAHAAN DAN PENGUJIAN/VERIFIKASI KEUANGAN SKPD					1	Dokumen	SUM		4	Dokumen	SUM		1		2		3				3	SUM	100,00%			4				UNIT PENGELOLA TEKNOLOGI INFORMASI KEPENDUDUKAN
			JUMLAH DOKUMEN PENATAUSAHAAN DAN PENGUJIAN/VERIFIKASI KEUANGAN SKPD					1	Dokumen	SUM		4	Dokumen	SUM		1		2		3				3	SUM	100,00%			4				UNIT PELAYANAN ADMINISTRASI KEPENDUDUKAN
		Administrasi Kepegawaian Perangkat Daerah	INDEKS KEPUASAN PELAYANAN KEPEGAWAIAN	4	Indeks	AVG	1.925.098.908,00	4	Indeks	AVG	3.148.424.798,00	4	Indeks	AVG	3.148.424.798,00	4	0,00	4	0,00	4	1.428.876.138,00			4	AVG	100,00%	1.428.876.138,00	45,38%	4	4.577.300.936,00	100,00%	237,77%	DINAS KEPENDUDUKAN DAN PENCATATAN SIPIL
			INDEKS KEPUASAN PELAYANAN KEPEGAWAIAN					4	Indeks	AVG		4	Indeks	AVG		4		4		4				4	AVG	100,00%			4				SUKU DINAS KEPENDUDUKAN DAN PENCATATAN SIPIL KOTA ADMINISTRASI JAKARTA PUSAT
			INDEKS KEPUASAN PELAYANAN KEPEGAWAIAN					4	Indeks	AVG		4	Indeks	AVG		4		4		4				4	AVG	100,00%			4				SUKU DINAS KEPENDUDUKAN DAN PENCATATAN SIPIL KOTA ADMINISTRASI JAKARTA UTARA
			INDEKS KEPUASAN PELAYANAN KEPEGAWAIAN					4	Indeks	AVG		4	Indeks	AVG		4		4		4				4	AVG	100,00%			4				SUKU DINAS KEPENDUDUKAN DAN PENCATATAN SIPIL KOTA ADMINISTRASI JAKARTA BARAT
			INDEKS KEPUASAN PELAYANAN KEPEGAWAIAN					4	Indeks	AVG		4	Indeks	AVG		4		4		4				4	AVG	100,00%			4				SUKU DINAS KEPENDUDUKAN DAN PENCATATAN SIPIL KOTA ADMINISTRASI JAKARTA SELATAN
			INDEKS KEPUASAN PELAYANAN KEPEGAWAIAN					4	Indeks	AVG		4	Indeks	AVG		4		4		4				4	AVG	100,00%			4				SUKU DINAS KEPENDUDUKAN DAN PENCATATAN SIPIL KOTA ADMINISTRASI JAKARTA TIMUR
			INDEKS KEPUASAN PELAYANAN KEPEGAWAIAN					4	Indeks	AVG		4	Indeks	AVG		4		4		4				4	AVG	100,00%			4				SUKU DINAS KEPENDUDUKAN DAN PENCATATAN SIPIL KABUPATEN ADMINISTRASI KEPULAUAN SERIBU
			INDEKS KEPUASAN PELAYANAN KEPEGAWAIAN					4	Indeks	AVG		4	Indeks	AVG		4		4		4				4	AVG	100,00%			4				UNIT PENGELOLA TEKNOLOGI INFORMASI KEPENDUDUKAN
			INDEKS KEPUASAN PELAYANAN KEPEGAWAIAN					4	Indeks	AVG		4	Indeks	AVG		4		4		4				4	AVG	100,00%			4				UNIT PELAYANAN ADMINISTRASI KEPENDUDUKAN
		Pengadaan Pakaian Dinas Beserta Atribut Kelengkapannya	JUMLAH PAKET PAKAIAN DINAS BESERTA ATRIBUT KELENGKAPAN	36	Paket	SUM	1.797.868.618,00	1	Paket	TLK	3.148.424.798,00	1	Paket	TLK	3.148.424.798,00	N/A	0,00	N/A	0,00	N/A	1.428.876.138,00			N/A	TLK	0,00%	1.428.876.138,00	45,38%	1	4.577.300.936,00	2,78%	254,60%	DINAS KEPENDUDUKAN DAN PENCATATAN SIPIL
			JUMLAH PAKET PAKAIAN DINAS BESERTA ATRIBUT KELENGKAPAN					1	Paket	TLK		1	Paket	TLK		N/A		N/A		1				1	TLK	100,00%			2				SUKU DINAS KEPENDUDUKAN DAN PENCATATAN SIPIL KOTA ADMINISTRASI JAKARTA PUSAT
			JUMLAH PAKET PAKAIAN DINAS BESERTA ATRIBUT KELENGKAPAN					1	Paket	SUM		1	Paket	SUM		N/A		N/A		1				1	SUM	100,00%			2				SUKU DINAS KEPENDUDUKAN DAN PENCATATAN SIPIL KOTA ADMINISTRASI JAKARTA UTARA
			JUMLAH PAKET PAKAIAN DINAS BESERTA ATRIBUT KELENGKAPAN					1	Paket	TLK		1	Paket	TLK		N/A		N/A		1				1	TLK	100,00%			2				SUKU DINAS KEPENDUDUKAN DAN PENCATATAN SIPIL KOTA ADMINISTRASI JAKARTA BARAT
			JUMLAH PAKET PAKAIAN DINAS BESERTA ATRIBUT KELENGKAPAN					1	Paket	TLK		1	Paket	TLK		N/A		N/A		N/A				N/A	TLK	0,00%			1				SUKU DINAS KEPENDUDUKAN DAN PENCATATAN SIPIL KOTA ADMINISTRASI JAKARTA SELATAN

No	Sasaran	Program/Kegiatan/Sub Kegiatan	Indikator Kinerja Program (outcome)/Kegiatan (output)	Target Renstra Perangkat Daerah Provinsi pada Tahun 2026 (akhir periode Renstra Perangkat Daerah Provinsi)				Realisasi Capaian Kinerja Renstra Perangkat Daerah Provinsi sampai dengan Renja Perangkat Daerah Tahun Lalu (n-2)				Target kinerja dan anggaran Renja Perangkat Daerah Provinsi Tahun Berjalan (Tahun n-1) yang dievaluasi				Realisasi Kinerja pada Triwulan								Realisasi Capaian Kinerja dan Anggaran Renja Perangkat Daerah Provinsi yang dievaluasi (Catatan perhitungan : untuk kolom K agar memperhatikan konsolidasi periode tahunan. Konsolidasi TLK sesuai dengan nilai TW 4, SUM dikumulatifkan dari TW 1-TW 4, dan AVG dibagi 4 sesuai jumlah triwulan)					Realisasi Kinerja dan Anggaran Renstra Perangkat Daerah Provinsi s/d Tahun 2025 (Akhir Tahun Pelaksanaan Renja Perangkat Daerah Tahun 2025) Catatan perhitungan utk kolom K : Agar memperhatikan konsolidasi periode di Kolom 5 (TLK, AVG, SUM), utk TLK dan AVG penambahan kolom 6 dan kolom 12 agar dibagi dengan 2 sesuai periode renstra yang telah memasuki tahun ke-2, sedangkan utk SUM dapat ditambah langsung		Tingkat Capaian Kinerja dan Realisasi Anggaran Renstra Perangkat Daerah Provinsi s/d Tahun 2025 (%)		Unit Perangkat Daerah Penanggung Jawab
																I		II		III		IV															
1	2	3	4	5				6				7				8		9		10		11		12					13 = 6 +12		14 = 13/5 x 100%		15
				K			Rp	K			Rp	K			Rp	K	Rp	K	Rp	K	Rp	K	Rp	K			Rp		K	Rp	K		
			JUMLAH PAKET PAKAIAN DINAS BESERTA ATRIBUT KELENGKAPAN					1	Paket	TLK		1	Paket	TLK		N/A		N/A		N/A				N/A	TLK	0,00%			1				SUKU DINAS KEPENDUDUKAN DAN PENCATATAN SIPIL KOTA ADMINISTRASI JAKARTA TIMUR
			JUMLAH PAKET PAKAIAN DINAS BESERTA ATRIBUT KELENGKAPAN					1	Paket	SUM		1	Paket	SUM		N/A		N/A		N/A				N/A	SUM	0,00%			1				SUKU DINAS KEPENDUDUKAN DAN PENCATATAN SIPIL KABUPATEN ADMINISTRASI KEPULAUAN SERIBU
			JUMLAH PAKET PAKAIAN DINAS BESERTA ATRIBUT KELENGKAPAN					1	Paket	SUM		2	Paket	SUM		N/A		N/A		2				2	SUM	100,00%			3				UNIT PENGELOLA TEKNOLOGI INFORMASI KEPENDUDUKAN
			JUMLAH PAKET PAKAIAN DINAS BESERTA ATRIBUT KELENGKAPAN					1	Paket	TLK		1	Paket	TLK		N/A		N/A		N/A				N/A	TLK	0,00%			1				UNIT PELAYANAN ADMINISTRASI KEPENDUDUKAN
		Administrasi Umum Perangkat Daerah	INDEKS KEPUASAN PELAYANAN ADMINISTRASI UMUM	4	Indeks	AVG	59.358.602.088,00	4	Indeks	AVG	41.491.319.399,00	4	Indeks	AVG	41.491.319.399,00	4	1.541.785.074,00	4	2.462.642.115,00	4	14.500.803.821,00			4	AVG	100,00%	18.505.231.010,00	44,60%	4	59.996.550.409,00	100,00%	101,07%	DINAS KEPENDUDUKAN DAN PENCATATAN SIPIL
			INDEKS KEPUASAN PELAYANAN ADMINISTRASI UMUM					4	Indeks	AVG		4	Indeks	AVG		4		4		4				4	AVG	100,00%			4				SUKU DINAS KEPENDUDUKAN DAN PENCATATAN SIPIL KOTA ADMINISTRASI JAKARTA PUSAT
			INDEKS KEPUASAN PELAYANAN ADMINISTRASI UMUM					4	Indeks	AVG		4	Indeks	AVG		4		4		4				4	AVG	100,00%			4				SUKU DINAS KEPENDUDUKAN DAN PENCATATAN SIPIL KOTA ADMINISTRASI JAKARTA UTARA
			INDEKS KEPUASAN PELAYANAN ADMINISTRASI UMUM					4	Indeks	AVG		4	Indeks	AVG		4		4		4				4	AVG	100,00%			4				SUKU DINAS KEPENDUDUKAN DAN PENCATATAN SIPIL KOTA ADMINISTRASI JAKARTA BARAT
			INDEKS KEPUASAN PELAYANAN ADMINISTRASI UMUM					4	Indeks	AVG		4	Indeks	AVG		4		4		4				4	AVG	100,00%			4				SUKU DINAS KEPENDUDUKAN DAN PENCATATAN SIPIL KOTA ADMINISTRASI JAKARTA SELATAN
			INDEKS KEPUASAN PELAYANAN ADMINISTRASI UMUM					4	Indeks	AVG		4	Indeks	AVG		4		4		4				4	AVG	100,00%			4				SUKU DINAS KEPENDUDUKAN DAN PENCATATAN SIPIL KOTA ADMINISTRASI JAKARTA TIMUR
			INDEKS KEPUASAN PELAYANAN ADMINISTRASI UMUM					4	Indeks	AVG		4	Indeks	AVG		4		4		4				4	AVG	100,00%			4				SUKU DINAS KEPENDUDUKAN DAN PENCATATAN SIPIL KABUPATEN ADMINISTRASI KEPULAUAN SERIBU
			INDEKS KEPUASAN PELAYANAN ADMINISTRASI UMUM					4	Indeks	AVG		4	Indeks	AVG		4		4		4				4	AVG	100,00%			4				UNIT PENGELOLA TEKNOLOGI INFORMASI KEPENDUDUKAN
			INDEKS KEPUASAN PELAYANAN ADMINISTRASI UMUM					4	Indeks	AVG		4	Indeks	AVG		4		4		4				4	AVG	100,00%			4				UNIT PELAYANAN ADMINISTRASI KEPENDUDUKAN
		Penyediaan Peralatan dan Perlengkapan Kantor	JUMLAH PAKET PERALATAN DAN PERLENGKAPAN KANTOR YANG DISEDIAKAN	36	Paket	SUM	45.128.994.017,00	3	Paket	TLK	34.697.772.487,00	2	Paket	TLK	34.697.772.487,00	N/A	1.056.245.475,00	N/A	1.493.716.413,00	N/A	12.856.176.931,00			N/A	TLK	0,00%	15.406.138.819,00	44,40%	3	50.103.911.306,00	8,33%	111,02%	DINAS KEPENDUDUKAN DAN PENCATATAN SIPIL
			JUMLAH PAKET PERALATAN DAN PERLENGKAPAN KANTOR YANG DISEDIAKAN					3	Paket	SUM		2	Paket	SUM		N/A		N/A		N/A				N/A	SUM	0,00%			3				SUKU DINAS KEPENDUDUKAN DAN PENCATATAN SIPIL KOTA ADMINISTRASI JAKARTA PUSAT
			JUMLAH PAKET PERALATAN DAN PERLENGKAPAN KANTOR YANG DISEDIAKAN					3	Paket	SUM		2	Paket	SUM		N/A		N/A		N/A				N/A	SUM	0,00%			3				SUKU DINAS KEPENDUDUKAN DAN PENCATATAN SIPIL KOTA ADMINISTRASI JAKARTA UTARA
			JUMLAH PAKET PERALATAN DAN PERLENGKAPAN KANTOR YANG DISEDIAKAN					3	Paket	SUM		2	Paket	SUM		N/A		1		1				1	SUM	100,00%			4				SUKU DINAS KEPENDUDUKAN DAN PENCATATAN SIPIL KOTA ADMINISTRASI JAKARTA BARAT
			JUMLAH PAKET PERALATAN DAN PERLENGKAPAN KANTOR YANG DISEDIAKAN					3	Paket	SUM		2	Paket	SUM		N/A		N/A		N/A				N/A	SUM	0,00%			3				SUKU DINAS KEPENDUDUKAN DAN PENCATATAN SIPIL KOTA ADMINISTRASI JAKARTA SELATAN
			JUMLAH PAKET PERALATAN DAN PERLENGKAPAN KANTOR YANG DISEDIAKAN					3	Paket	TLK		3	Paket	TLK		N/A		N/A		N/A				N/A	TLK	0,00%			3				SUKU DINAS KEPENDUDUKAN DAN PENCATATAN SIPIL KOTA ADMINISTRASI JAKARTA TIMUR
			JUMLAH PAKET PERALATAN DAN PERLENGKAPAN KANTOR YANG DISEDIAKAN					3	Paket	SUM		2	Paket	SUM		N/A		1		1				1	SUM	100,00%			4				SUKU DINAS KEPENDUDUKAN DAN PENCATATAN SIPIL KABUPATEN ADMINISTRASI KEPULAUAN SERIBU
			JUMLAH PAKET PERALATAN DAN PERLENGKAPAN KANTOR YANG DISEDIAKAN					3	Paket	SUM		12	Paket	SUM		N/A		N/A		12				12	SUM	100,00%			15				UNIT PENGELOLA TEKNOLOGI INFORMASI KEPENDUDUKAN
			JUMLAH PAKET PERALATAN DAN PERLENGKAPAN KANTOR YANG DISEDIAKAN					3	Paket	TLK		2	Paket	TLK		N/A		N/A		N/A				N/A	TLK	0,00%			3				UNIT PELAYANAN ADMINISTRASI KEPENDUDUKAN
		Penyediaan Peralatan Rumah Tangga	JUMLAH PAKET PERALATAN RUMAH TANGGA YANG DISEDIAKAN	36	Paket	SUM	63.667.965,00	1	Paket	TLK	329.737.179,00	1	Paket	TLK	329.737.179,00	N/A	1.908.000,00	N/A	1.908.000,00	N/A	11.217.570,00			N/A	TLK	0,00%	15.033.570,00	4,56%	1	344.770.749,00	2,78%	541,51%	DINAS KEPENDUDUKAN DAN PENCATATAN SIPIL
			JUMLAH PAKET PERALATAN RUMAH TANGGA YANG DISEDIAKAN					1	Paket	SUM		1	Paket	SUM		N/A		N/A		1				1	SUM	100,00%			2				SUKU DINAS KEPENDUDUKAN DAN PENCATATAN SIPIL KOTA ADMINISTRASI JAKARTA UTARA
			JUMLAH PAKET PERALATAN RUMAH TANGGA YANG DISEDIAKAN					1	Paket	TLK		1	Paket	TLK		N/A		N/A		1				1	TLK	100,00%			2				SUKU DINAS KEPENDUDUKAN DAN PENCATATAN SIPIL KOTA ADMINISTRASI JAKARTA BARAT
			JUMLAH PAKET PERALATAN RUMAH TANGGA YANG DISEDIAKAN					1	Paket	TLK		1	Paket	TLK		N/A		N/A		N/A				N/A	TLK	0,00%			1				SUKU DINAS KEPENDUDUKAN DAN PENCATATAN SIPIL KOTA ADMINISTRASI JAKARTA TIMUR
			JUMLAH PAKET PERALATAN RUMAH TANGGA YANG DISEDIAKAN					1	Paket	AVG		1	Paket	AVG		N/A		0		0				0	AVG	0,00%			1				SUKU DINAS KEPENDUDUKAN DAN PENCATATAN SIPIL KABUPATEN ADMINISTRASI KEPULAUAN SERIBU
			JUMLAH PAKET PERALATAN RUMAH TANGGA YANG DISEDIAKAN					1	Paket	TLK		1	Paket	TLK		N/A		N/A		N/A				N/A	TLK	0,00%			1				UNIT PELAYANAN ADMINISTRASI KEPENDUDUKAN
		Penyediaan Bahan Logistik Kantor	JUMLAH PAKET BAHAN LOGISTIK KANTOR YANG DISEDIAKAN	36	Paket	SUM	350.000.000,00	1	Paket	TLK	1.067.427.315,00	1	Paket	TLK	1.067.427.315,00	N/A	77.484.201,00	N/A	182.147.581,00	N/A	306.817.891,00			N/A	TLK	0,00%	566.449.673,00	53,07%	1	1.633.876.988,00	2,78%	466,82%	DINAS KEPENDUDUKAN DAN PENCATATAN SIPIL
			JUMLAH PAKET BAHAN LOGISTIK KANTOR YANG DISEDIAKAN					1	Paket	TLK		1	Paket	TLK		1		1		1				1	TLK	100,00%			2				SUKU DINAS KEPENDUDUKAN DAN PENCATATAN SIPIL KOTA ADMINISTRASI JAKARTA PUSAT
			JUMLAH PAKET BAHAN LOGISTIK KANTOR YANG DISEDIAKAN					1	Paket	SUM		1	Paket	SUM		N/A		N/A		N/A				N/A	SUM	0,00%			1				SUKU DINAS KEPENDUDUKAN DAN PENCATATAN SIPIL KOTA ADMINISTRASI JAKARTA UTARA
			JUMLAH PAKET BAHAN LOGISTIK KANTOR YANG DISEDIAKAN					1	Paket	TLK		1	Paket	TLK		1		1		1				1	TLK	100,00%			2				SUKU DINAS KEPENDUDUKAN DAN PENCATATAN SIPIL KOTA ADMINISTRASI JAKARTA BARAT
			JUMLAH PAKET BAHAN LOGISTIK KANTOR YANG DISEDIAKAN					1	Paket	SUM		1	Paket	SUM		N/A		N/A		N/A				N/A	SUM	0,00%			1				SUKU DINAS KEPENDUDUKAN DAN PENCATATAN SIPIL KOTA ADMINISTRASI JAKARTA SELATAN
			JUMLAH PAKET BAHAN LOGISTIK KANTOR YANG DISEDIAKAN					1	Paket	TLK		1	Paket	TLK		1		1		1				1	TLK	100,00%			2				SUKU DINAS KEPENDUDUKAN DAN PENCATATAN SIPIL KOTA ADMINISTRASI JAKARTA TIMUR
			JUMLAH PAKET BAHAN LOGISTIK KANTOR YANG DISEDIAKAN					1	Paket	SUM		1	Paket	SUM		N/A		N/A		N/A				N/A	SUM	0,00%			1				SUKU DINAS KEPENDUDUKAN DAN PENCATATAN SIPIL KABUPATEN ADMINISTRASI KEPULAUAN SERIBU
			JUMLAH PAKET BAHAN LOGISTIK KANTOR YANG DISEDIAKAN					1	Paket	SUM		8	Paket	SUM		4		7		7				7	SUM	100,00%			8				UNIT PENGELOLA TEKNOLOGI INFORMASI KEPENDUDUKAN
			JUMLAH PAKET BAHAN LOGISTIK KANTOR YANG DISEDIAKAN					1	Paket	TLK		1	Paket	TLK		1		1		1				1	TLK	100,00%			2				UNIT PELAYANAN ADMINISTRASI KEPENDUDUKAN

No	Sasaran	Program/Kegiatan/Sub Kegiatan	Indikator Kinerja Program (outcome)/Kegiatan (output)	Target Renstra Perangkat Daerah Provinsi pada Tahun 2026 (akhir periode Renstra Perangkat Daerah Provinsi)				Realisasi Capaian Kinerja Renstra Perangkat Daerah Provinsi sampai dengan Renja Perangkat Daerah Tahun Lalu (n-2)				Target kinerja dan anggaran Renja Perangkat Daerah Provinsi Tahun Berjalan (Tahun n-1) yang dievaluasi				Realisasi Kinerja pada Triwulan I		Realisasi Kinerja pada Triwulan II		Realisasi Kinerja pada Triwulan III		Realisasi Kinerja pada Triwulan IV		Realisasi Capaian Kinerja dan Anggaran Renja Perangkat Daerah Provinsi yang dievaluasi (Catatan perhitungan : untuk kolom K agar memperhatikan konsolidasi periode tahunan. Konsolidasi TLK sesuai dengan nilai TW 4, SUM dikumulatifkan dari TW 1-TW 4, dan AVG dibagi 4 sesuai jumlah triwulan)					Realisasi Kinerja dan Anggaran Renstra Perangkat Daerah Provinsi s/d Tahun 2025 (Akhir Tahun Pelaksanaan Renja Perangkat Daerah Tahun 2025) Catatan perhitungan utk kolom K : Agar memperhatikan konsolidasi periode di Kolom 5 (TLK, AVG, SUM), utk TLK dan AVG penambahan kolom 6 dan kolom 12 agar dibagi dengan 2 sesuai periode renstra yang telah memasuki tahun ke-2, sedangkan utk SUM dapat ditambah langsung		Tingkat Capaian Kinerja dan Realisasi Anggaran Renstra Perangkat Daerah Provinsi s/d Tahun 2025 (%)		Unit Perangkat Daerah Penanggung Jawab
1	2	3	4	5				6				7				8		9		10		11		12					13 = 6 +12		14 = 13/5 x 100%		15
				K			Rp	K			Rp	K			Rp	K	Rp	K	Rp	K	Rp	K	Rp	K			Rp		K	Rp	K	Rp	
		Penyediaan Barang Cetakan dan Penggandaan	JUMLAH PAKET BARANG CETAKAN DAN PENGGANDAAN YANG DISEDIAKAN	36	Paket	SUM	1.175.084.073,00	1	Paket	TLK	758.391.957,00	1	Paket	TLK	758.391.957,00	N/A	0,00	N/A	0,00	N/A	7.104.000,00			N/A	TLK	0,00%	7.104.000,00	0,94%	1	765.495.957,00	2,78%	65,14%	DINAS KEPENDUDUKAN DAN PENCATATAN SIPIL
			JUMLAH PAKET BARANG CETAKAN DAN PENGGANDAAN YANG DISEDIAKAN					1	Paket	SUM		1	Paket	SUM		N/A		N/A		N/A				N/A	SUM	0,00%			1				SUKU DINAS KEPENDUDUKAN DAN PENCATATAN SIPIL KOTA ADMINISTRASI JAKARTA UTARA
			JUMLAH PAKET BARANG CETAKAN DAN PENGGANDAAN YANG DISEDIAKAN					1	Paket	SUM		1	Paket	SUM		N/A		N/A		N/A				N/A	SUM	0,00%			1				SUKU DINAS KEPENDUDUKAN DAN PENCATATAN SIPIL KOTA ADMINISTRASI JAKARTA BARAT
			JUMLAH PAKET BARANG CETAKAN DAN PENGGANDAAN YANG DISEDIAKAN					1	Paket	SUM		1	Paket	SUM		N/A		N/A		N/A				N/A	SUM	0,00%			1				SUKU DINAS KEPENDUDUKAN DAN PENCATATAN SIPIL KOTA ADMINISTRASI JAKARTA SELATAN
			JUMLAH PAKET BARANG CETAKAN DAN PENGGANDAAN YANG DISEDIAKAN					1	Paket	TLK		1	Paket	TLK		N/A		N/A		N/A				N/A	TLK	0,00%			1				SUKU DINAS KEPENDUDUKAN DAN PENCATATAN SIPIL KOTA ADMINISTRASI JAKARTA TIMUR
			JUMLAH PAKET BARANG CETAKAN DAN PENGGANDAAN YANG DISEDIAKAN					1	Paket	SUM		1	Paket	SUM		N/A		N/A		N/A				N/A	SUM	0,00%			1				SUKU DINAS KEPENDUDUKAN DAN PENCATATAN SIPIL KABUPATEN ADMINISTRASI KEPULAUAN SERIBU
			JUMLAH PAKET BARANG CETAKAN DAN PENGGANDAAN YANG DISEDIAKAN					1	Paket	TLK		1	Paket	TLK		N/A		N/A		N/A				N/A	TLK	0,00%			1				UNIT PELAYANAN ADMINISTRASI KEPENDUDUKAN
		Penyediaan Bahan/Material	JUMLAH PAKET BAHAN/MATERIAL YANG DISEDIAKAN	32	Paket	SUM	898.539.445,00	1	Paket	TLK	3.494.470.461,00	1	Paket	TLK	3.494.470.461,00	1	355.002.398,00	1	579.820.121,00	1	959.792.429,00			1	TLK	100,00%	1.894.614.948,00	54,22%	2	5.389.085.409,00	6,25%	599,76%	DINAS KEPENDUDUKAN DAN PENCATATAN SIPIL
			JUMLAH PAKET BAHAN/MATERIAL YANG DISEDIAKAN					1	Paket	TLK		1	Paket	TLK		1		1		1				1	TLK	100,00%			2				SUKU DINAS KEPENDUDUKAN DAN PENCATATAN SIPIL KOTA ADMINISTRASI JAKARTA PUSAT
			JUMLAH PAKET BAHAN/MATERIAL YANG DISEDIAKAN					1	Paket	TLK		1	Paket	TLK		1		1		1				1	TLK	100,00%			2				SUKU DINAS KEPENDUDUKAN DAN PENCATATAN SIPIL KOTA ADMINISTRASI JAKARTA UTARA
			JUMLAH PAKET BAHAN/MATERIAL YANG DISEDIAKAN					1	Paket	TLK		1	Paket	TLK		1		1		1				1	TLK	100,00%			2				SUKU DINAS KEPENDUDUKAN DAN PENCATATAN SIPIL KOTA ADMINISTRASI JAKARTA BARAT
			JUMLAH PAKET BAHAN/MATERIAL YANG DISEDIAKAN					1	Paket	TLK		1	Paket	TLK		1		1		1				1	TLK	100,00%			2				SUKU DINAS KEPENDUDUKAN DAN PENCATATAN SIPIL KOTA ADMINISTRASI JAKARTA SELATAN
			JUMLAH PAKET BAHAN/MATERIAL YANG DISEDIAKAN					1	Paket	TLK		1	Paket	TLK		1		1		1				1	TLK	100,00%			2				SUKU DINAS KEPENDUDUKAN DAN PENCATATAN SIPIL KOTA ADMINISTRASI JAKARTA TIMUR
			JUMLAH PAKET BAHAN/MATERIAL YANG DISEDIAKAN					1	Paket	TLK		1	Paket	TLK		1		1		1				1	TLK	100,00%			2				UNIT PENGELOLA TEKNOLOGI INFORMASI KEPENDUDUKAN
			JUMLAH PAKET BAHAN/MATERIAL YANG DISEDIAKAN					1	Paket	TLK		1	Paket	TLK		1		1		1				1	TLK	100,00%			2				UNIT PELAYANAN ADMINISTRASI KEPENDUDUKAN
		Fasilitasi Kunjungan Tamu	JUMLAH LAPORAN FASILITASI KUNJUNGAN TAMU	36	Laporan	SUM	337.405.811,00	1	Laporan	SUM	24.270.000,00	4	Laporan	SUM	24.270.000,00	1	270.000,00	2	1.550.000,00	3	3.570.000,00			3	SUM	100,00%	5.390.000,00	22,21%	4	29.660.000,00	11,11%	8,79%	DINAS KEPENDUDUKAN DAN PENCATATAN SIPIL
			JUMLAH LAPORAN FASILITASI KUNJUNGAN TAMU					1	Laporan	SUM		0	Laporan	SUM		N/A		N/A		N/A				N/A	SUM	0,00%			1				SUKU DINAS KEPENDUDUKAN DAN PENCATATAN SIPIL KOTA ADMINISTRASI JAKARTA UTARA
			JUMLAH LAPORAN FASILITASI KUNJUNGAN TAMU					1	Laporan	SUM		4	Laporan	SUM		1		2		3				3	SUM	100,00%			4				SUKU DINAS KEPENDUDUKAN DAN PENCATATAN SIPIL KOTA ADMINISTRASI JAKARTA SELATAN
		Dukungan Pelaksanaan Sistem Pemerintahan Berbasis Elektronik pada SKPD	JUMLAH DOKUMEN DUKUNGAN PELAKSANAAN SISTEM PEMERINTAHAN BERBASIS ELEKTRONIK PADA SKPD				11.361.709.578,00		Dokumen	AVG	1.119.250.000,00	1	Dokumen	AVG	1.119.250.000,00	1	50.875.000,00	1	203.500.000,00	1	356.125.000,00			1	AVG	100,00%	610.500.000,00	54,55%	1	1.729.750.000,00		15,22%	UNIT PENGELOLA TEKNOLOGI INFORMASI KEPENDUDUKAN
		Pengadaan Barang Milik Daerah Penunjang Urusan Pemerintah Daerah	INDEKS KEPUASAN PENGADAAN BARANG MILIK DAERAH PENUNJANG URUSAN PEMERINTAH DAERAH	4	Indeks	AVG	23.142.605.780,00	4	Indeks	AVG	30.302.855.664,00	4	Indeks	AVG	30.302.855.664,00	4	0,00	4	6.402.063.750,00	4	9.810.347.277,00			4	AVG	100,00%	16.212.411.027,00	53,50%	4	46.515.266.691,00	100,00%	200,99%	DINAS KEPENDUDUKAN DAN PENCATATAN SIPIL
			INDEKS KEPUASAN PENGADAAN BARANG MILIK DAERAH PENUNJANG URUSAN PEMERINTAH DAERAH					4	Indeks	AVG		4	Indeks	AVG		4		4		4				4	AVG	100,00%			4				SUKU DINAS KEPENDUDUKAN DAN PENCATATAN SIPIL KOTA ADMINISTRASI JAKARTA PUSAT
			INDEKS KEPUASAN PENGADAAN BARANG MILIK DAERAH PENUNJANG URUSAN PEMERINTAH DAERAH					4	Indeks	AVG		4	Indeks	AVG		4		4		4				4	AVG	100,00%			4				SUKU DINAS KEPENDUDUKAN DAN PENCATATAN SIPIL KOTA ADMINISTRASI JAKARTA UTARA
			INDEKS KEPUASAN PENGADAAN BARANG MILIK DAERAH PENUNJANG URUSAN PEMERINTAH DAERAH					4	Indeks	AVG		4	Indeks	AVG		4		4		4				4	AVG	100,00%			4				SUKU DINAS KEPENDUDUKAN DAN PENCATATAN SIPIL KOTA ADMINISTRASI JAKARTA BARAT
			INDEKS KEPUASAN PENGADAAN BARANG MILIK DAERAH PENUNJANG URUSAN PEMERINTAH DAERAH					4	Indeks	AVG		4	Indeks	AVG		4		4		4				4	AVG	100,00%			4				SUKU DINAS KEPENDUDUKAN DAN PENCATATAN SIPIL KOTA ADMINISTRASI JAKARTA SELATAN
			INDEKS KEPUASAN PENGADAAN BARANG MILIK DAERAH PENUNJANG URUSAN PEMERINTAH DAERAH					4	Indeks	AVG		4	Indeks	AVG		4		4		4				4	AVG	100,00%			4				SUKU DINAS KEPENDUDUKAN DAN PENCATATAN SIPIL KOTA ADMINISTRASI JAKARTA TIMUR
			INDEKS KEPUASAN PENGADAAN BARANG MILIK DAERAH PENUNJANG URUSAN PEMERINTAH DAERAH					4	Indeks	AVG		4	Indeks	AVG		4		4		4				4	AVG	100,00%			4				SUKU DINAS KEPENDUDUKAN DAN PENCATATAN SIPIL KABUPATEN ADMINISTRASI KEPULAUAN SERIBU
			INDEKS KEPUASAN PENGADAAN BARANG MILIK DAERAH PENUNJANG URUSAN PEMERINTAH DAERAH					4	Indeks	AVG		4	Indeks	AVG		4		4		4				4	AVG	100,00%			4				UNIT PENGELOLA TEKNOLOGI INFORMASI KEPENDUDUKAN
			INDEKS KEPUASAN PENGADAAN BARANG MILIK DAERAH PENUNJANG URUSAN PEMERINTAH DAERAH					4	Indeks	AVG		4	Indeks	AVG		4		4		4				4	AVG	100,00%			4				UNIT PELAYANAN ADMINISTRASI KEPENDUDUKAN
		Pengadaan Mebel	JUMLAH PAKET MEBEL YANG DISEDIAKAN	4	Paket	SUM	60.000.000,00	1	Paket	TLK	1.565.622.186,00	1	Paket	TLK	1.565.622.186,00	N/A	0,00	N/A	0,00	N/A	301.762.935,00			N/A	TLK	0,00%	301.762.935,00	19,27%	1	1.867.385.121,00	25,00%	3112,31%	DINAS KEPENDUDUKAN DAN PENCATATAN SIPIL
			JUMLAH PAKET MEBEL YANG DISEDIAKAN					1	Paket	SUM		1	Paket	SUM		N/A		N/A		N/A				N/A	SUM	0,00%			1				SUKU DINAS KEPENDUDUKAN DAN PENCATATAN SIPIL KOTA ADMINISTRASI JAKARTA PUSAT
			JUMLAH PAKET MEBEL YANG DISEDIAKAN					1	Paket	TLK		1	Paket	TLK		N/A		N/A		N/A				N/A	TLK	0,00%			1				SUKU DINAS KEPENDUDUKAN DAN PENCATATAN SIPIL KOTA ADMINISTRASI JAKARTA TIMUR
			JUMLAH PAKET MEBEL YANG DISEDIAKAN					1	Paket	TLK		1	Paket	TLK		N/A		N/A		N/A				N/A	TLK	0,00%			1				SUKU DINAS KEPENDUDUKAN DAN PENCATATAN SIPIL KABUPATEN ADMINISTRASI KEPULAUAN SERIBU
		Pengadaan Peralatan dan Mesin Lainnya	JUMLAH UNIT PERALATAN DAN MESIN LAINNYA YANG DISEDIAKAN	300	Unit	SUM	22.538.437.407,00	50	Unit	TLK	28.133.178.334,00	62	Unit	TLK	28.133.178.334,00	N/A	0,00	N/A	6.402.063.750,00	N/A	9.451.614.702,00			N/A	TLK	0,00%	15.853.678.452,00	56,35%	50	43.986.856.786,00	16,67%	195,16%	DINAS KEPENDUDUKAN DAN PENCATATAN SIPIL
			JUMLAH UNIT PERALATAN DAN MESIN LAINNYA YANG DISEDIAKAN					50	Unit	SUM		21	Unit	SUM		N/A		N/A		21				21	SUM	100,00%			71				SUKU DINAS KEPENDUDUKAN DAN PENCATATAN SIPIL KOTA ADMINISTRASI JAKARTA PUSAT

No	Sasaran	Program/Kegiatan/Sub Kegiatan	Indikator Kinerja Program (outcome)/Kegiatan (output)	Target Renstra Perangkat Daerah Provinsi pada Tahun 2026 (akhir periode Renstra Perangkat Daerah Provinsi)				Realisasi Capaian Kinerja Renstra Perangkat Daerah Provinsi sampai dengan Renja Perangkat Daerah Tahun Lalu (n-2)				Target kinerja dan anggaran Renja Perangkat Daerah Provinsi Tahun Berjalan (Tahun n-1) yang dievaluasi				Realisasi Kinerja pada Triwulan								Realisasi Capaian Kinerja dan Anggaran Renja Perangkat Daerah Provinsi yang dievaluasi (Catatan perhitungan : untuk kolom K agar memperhatikan konsoliasi periode tahunan. Konsolidasi TLK sesuai dengan nilai TW 4, SUM dikumulatifkan dari TW 1-TW 4, dan AVG dibagi 4 sesuai jumlah triwulan)					Realisasi Kinerja dan Anggaran Renstra Perangkat Daerah Provinsi s/d Tahun 2025 (Akhir Tahun Pelaksanaan Renja Perangkat Daerah Tahun 2025) Catatan perhitungan utk kolom K : Agar memperhatikan konsolidasi periode di Kolom 5 (TLK, AVG, SUM), utk TLK dan AVG penambahan kolom 6 dan kolom 12 agar dibagi dengan 2 sesuai periode renstra yang telah memasuki tahun ke-2, sedangkan utk SUM dapat ditambah langsung		Tingkat Capaian Kinerja dan Realisasi Anggaran Renstra Perangkat Daerah Provinsi s/d Tahun 2025 (%)		Unit Perangkat Daerah Penanggung Jawab
																I		II		III		IV															
1	2	3	4	5				6				7				8		9		10		11		12					13 = 6 +12		14 = 13/5 x 100%		15
				K			Rp	K			Rp	K			Rp	K	Rp	K	Rp	K	Rp	K	Rp	K			Rp		K	Rp	K	Rp	
			JUMLAH UNIT PERALATAN DAN MESIN LAINNYA YANG DISEDIAKAN					50	Unit	SUM		59	Unit	SUM		N/A		N/A		N/A				N/A	SUM	0,00%			50				SUKU DINAS KEPENDUDUKAN DAN PENCATATAN SIPIL KOTA ADMINISTRASI JAKARTA UTARA
			JUMLAH UNIT PERALATAN DAN MESIN LAINNYA YANG DISEDIAKAN					50	Unit	SUM		28	Unit	SUM		N/A		N/A		N/A				N/A	SUM	0,00%			50				SUKU DINAS KEPENDUDUKAN DAN PENCATATAN SIPIL KOTA ADMINISTRASI JAKARTA BARAT
			JUMLAH UNIT PERALATAN DAN MESIN LAINNYA YANG DISEDIAKAN					50	Unit	SUM		19	Unit	SUM		N/A		N/A		N/A				N/A	SUM	0,00%			50				SUKU DINAS KEPENDUDUKAN DAN PENCATATAN SIPIL KOTA ADMINISTRASI JAKARTA SELATAN
			JUMLAH UNIT PERALATAN DAN MESIN LAINNYA YANG DISEDIAKAN					50	Unit	TLK		35	Unit	TLK		N/A		N/A		N/A				N/A	TLK	0,00%			50				SUKU DINAS KEPENDUDUKAN DAN PENCATATAN SIPIL KOTA ADMINISTRASI JAKARTA TIMUR
			JUMLAH UNIT PERALATAN DAN MESIN LAINNYA YANG DISEDIAKAN					50	Unit	TLK		9	Unit	TLK		N/A		N/A		N/A				N/A	TLK	0,00%			50				SUKU DINAS KEPENDUDUKAN DAN PENCATATAN SIPIL KABUPATEN ADMINISTRASI KEPULAUAN SERIBU
			JUMLAH UNIT PERALATAN DAN MESIN LAINNYA YANG DISEDIAKAN					50	Unit	SUM		932	Unit	SUM		N/A		99		912				912	SUM	100,00%			962				UNIT PENGELOLA TEKNOLOGI INFORMASI KEPENDUDUKAN
			JUMLAH UNIT PERALATAN DAN MESIN LAINNYA YANG DISEDIAKAN					50	Unit	TLK		10	Unit	TLK		N/A		N/A		N/A				N/A	TLK	0,00%			50				UNIT PELAYANAN ADMINISTRASI KEPENDUDUKAN
		Pengadaan Sarana dan Prasarana Pendukung Gedung Kantor atau Bangunan Lainnya	JUMLAH UNIT SARANA DAN PRASARANA PENDUKUNG GEDUNG KANTOR ATAU BANGUNAN LAINNYA YANG DISEDIAKAN	4	Unit	SUM	13.468.373,00	4	Unit	TLK	604.055.144,00	10	Unit	TLK	604.055.144,00	N/A	0,00	N/A	0,00	N/A	56.969.640,00			N/A	TLK	0,00%	56.969.640,00	9,43%	4	661.024.784,00	100,00%	4907,98%	DINAS KEPENDUDUKAN DAN PENCATATAN SIPIL
			JUMLAH UNIT SARANA DAN PRASARANA PENDUKUNG GEDUNG KANTOR ATAU BANGUNAN LAINNYA YANG DISEDIAKAN					4	Unit	SUM		7	Unit	SUM		N/A		N/A		7				7	SUM	100,00%			11				SUKU DINAS KEPENDUDUKAN DAN PENCATATAN SIPIL KOTA ADMINISTRASI JAKARTA PUSAT
			JUMLAH UNIT SARANA DAN PRASARANA PENDUKUNG GEDUNG KANTOR ATAU BANGUNAN LAINNYA YANG DISEDIAKAN					4	Unit	SUM		41	Unit	SUM		N/A		N/A		N/A				N/A	SUM	0,00%			4				SUKU DINAS KEPENDUDUKAN DAN PENCATATAN SIPIL KOTA ADMINISTRASI JAKARTA SELATAN
			JUMLAH UNIT SARANA DAN PRASARANA PENDUKUNG GEDUNG KANTOR ATAU BANGUNAN LAINNYA YANG DISEDIAKAN					4	Unit	TLK		30	Unit	TLK		N/A		N/A		N/A				N/A	TLK	0,00%			4				SUKU DINAS KEPENDUDUKAN DAN PENCATATAN SIPIL KOTA ADMINISTRASI JAKARTA TIMUR
		Penyediaan Jasa Penunjang Urusan Pemerintahan Daerah	INDEKS KEPUASAN TERHADAP KINERJA LAYANAN PENUNJANG URUSAN PEMERINTAHAN DAERAH	4	Indeks	AVG	13.289.030.860,00	4	Indeks	AVG	40.073.542.589,00	4	Indeks	AVG	40.073.542.589,00	4	4.273.740.429,00	4	7.196.580.798,00	4	10.979.397.306,00			4	AVG	100,00%	22.449.718.533,00	56,02%	4	62.523.261.122,00	100,00%	470,49%	DINAS KEPENDUDUKAN DAN PENCATATAN SIPIL
			INDEKS KEPUASAN TERHADAP KINERJA LAYANAN PENUNJANG URUSAN PEMERINTAHAN DAERAH					4	Indeks	AVG		4	Indeks	AVG		4		4		4				4	AVG	100,00%			4				SUKU DINAS KEPENDUDUKAN DAN PENCATATAN SIPIL KOTA ADMINISTRASI JAKARTA PUSAT
			INDEKS KEPUASAN TERHADAP KINERJA LAYANAN PENUNJANG URUSAN PEMERINTAHAN DAERAH					4	Indeks	AVG		4	Indeks	AVG		4		4		4				4	AVG	100,00%			4				SUKU DINAS KEPENDUDUKAN DAN PENCATATAN SIPIL KOTA ADMINISTRASI JAKARTA UTARA
			INDEKS KEPUASAN TERHADAP KINERJA LAYANAN PENUNJANG URUSAN PEMERINTAHAN DAERAH					4	Indeks	AVG		4	Indeks	AVG		4		4		4				4	AVG	100,00%			4				SUKU DINAS KEPENDUDUKAN DAN PENCATATAN SIPIL KOTA ADMINISTRASI JAKARTA BARAT
			INDEKS KEPUASAN TERHADAP KINERJA LAYANAN PENUNJANG URUSAN PEMERINTAHAN DAERAH					4	Indeks	AVG		4	Indeks	AVG		4		4		4				4	AVG	100,00%			4				SUKU DINAS KEPENDUDUKAN DAN PENCATATAN SIPIL KOTA ADMINISTRASI JAKARTA SELATAN
			INDEKS KEPUASAN TERHADAP KINERJA LAYANAN PENUNJANG URUSAN PEMERINTAHAN DAERAH					4	Indeks	AVG		4	Indeks	AVG		4		4		4				4	AVG	100,00%			4				SUKU DINAS KEPENDUDUKAN DAN PENCATATAN SIPIL KOTA ADMINISTRASI JAKARTA TIMUR
			INDEKS KEPUASAN TERHADAP KINERJA LAYANAN PENUNJANG URUSAN PEMERINTAHAN DAERAH					4	Indeks	AVG		4	Indeks	AVG		4		4		4				4	AVG	100,00%			4				SUKU DINAS KEPENDUDUKAN DAN PENCATATAN SIPIL KABUPATEN ADMINISTRASI KEPULAUAN SERIBU
			INDEKS KEPUASAN TERHADAP KINERJA LAYANAN PENUNJANG URUSAN PEMERINTAHAN DAERAH					4	Indeks	AVG		4	Indeks	AVG		4		4		4				4	AVG	100,00%			4				UNIT PELAYANAN ADMINISTRASI KEPENDUDUKAN
		Penyediaan Jasa Surat Menyurat	JUMLAH LAPORAN PENYEDIAAN JASA SURAT MENYURAT	32	Laporan	SUM	2.970.246.366,00	1	Laporan	SUM	9.562.152.580,00	12	Laporan	SUM	9.562.152.580,00	3	1.131.267.174,00	6	1.704.608.332,00	9	2.568.313.721,00			9	SUM	100,00%	5.404.189.227,00	56,52%	10	14.966.341.807,00	31,25%	503,88%	DINAS KEPENDUDUKAN DAN PENCATATAN SIPIL
			JUMLAH LAPORAN PENYEDIAAN JASA SURAT MENYURAT					1	Laporan	SUM		12	Laporan	SUM		3		6		9				9	SUM	100,00%			10				SUKU DINAS KEPENDUDUKAN DAN PENCATATAN SIPIL KOTA ADMINISTRASI JAKARTA PUSAT
			JUMLAH LAPORAN PENYEDIAAN JASA SURAT MENYURAT					1	Laporan	SUM		12	Laporan	SUM		3		6		9				9	SUM	100,00%			10				SUKU DINAS KEPENDUDUKAN DAN PENCATATAN SIPIL KOTA ADMINISTRASI JAKARTA UTARA
			JUMLAH LAPORAN PENYEDIAAN JASA SURAT MENYURAT					1	Laporan	SUM		12	Laporan	SUM		3		6		9				9	SUM	100,00%			10				SUKU DINAS KEPENDUDUKAN DAN PENCATATAN SIPIL KOTA ADMINISTRASI JAKARTA BARAT
			JUMLAH LAPORAN PENYEDIAAN JASA SURAT MENYURAT					1	Laporan	SUM		12	Laporan	SUM		3		6		9				9	SUM	100,00%			10				SUKU DINAS KEPENDUDUKAN DAN PENCATATAN SIPIL KOTA ADMINISTRASI JAKARTA SELATAN
			JUMLAH LAPORAN PENYEDIAAN JASA SURAT MENYURAT					1	Laporan	SUM		12	Laporan	SUM		3		6		9				9	SUM	100,00%			10				SUKU DINAS KEPENDUDUKAN DAN PENCATATAN SIPIL KOTA ADMINISTRASI JAKARTA TIMUR
			JUMLAH LAPORAN PENYEDIAAN JASA SURAT MENYURAT					1	Laporan	SUM		12	Laporan	SUM		3		6		9				9	SUM	100,00%			10				SUKU DINAS KEPENDUDUKAN DAN PENCATATAN SIPIL KABUPATEN ADMINISTRASI KEPULAUAN SERIBU
			JUMLAH LAPORAN PENYEDIAAN JASA SURAT MENYURAT					1	Laporan	SUM		12	Laporan	SUM		3		6		9				9	SUM	100,00%			10				UNIT PELAYANAN ADMINISTRASI KEPENDUDUKAN
		Penyediaan Jasa Komunikasi, Sumber Daya Air dan Listrik	JUMLAH LAPORAN PENYEDIAAN JASA KOMUNIKASI, SUMBER DAYA AIR DAN LISTRIK YANG DISEDIAKAN	20	Laporan	SUM	3.876.353.665,00	1	Laporan	SUM	7.081.622.913,00	12	Laporan	SUM	7.081.622.913,00	3	597.073.755,00	6	1.283.365.307,00	9	1.873.446.094,00			9	SUM	100,00%	3.753.885.156,00	53,01%	10	10.835.508.069,00	50,00%	279,53%	DINAS KEPENDUDUKAN DAN PENCATATAN SIPIL
			JUMLAH LAPORAN PENYEDIAAN JASA KOMUNIKASI, SUMBER DAYA AIR DAN LISTRIK YANG DISEDIAKAN					1	Laporan	SUM		12	Laporan	SUM		3		6		9				9	SUM	100,00%			10				SUKU DINAS KEPENDUDUKAN DAN PENCATATAN SIPIL KOTA ADMINISTRASI JAKARTA UTARA
			JUMLAH LAPORAN PENYEDIAAN JASA KOMUNIKASI, SUMBER DAYA AIR DAN LISTRIK YANG DISEDIAKAN					1	Laporan	SUM		12	Laporan	SUM		3		6		9				9	SUM	100,00%			10				SUKU DINAS KEPENDUDUKAN DAN PENCATATAN SIPIL KOTA ADMINISTRASI JAKARTA BARAT
			JUMLAH LAPORAN PENYEDIAAN JASA KOMUNIKASI, SUMBER DAYA AIR DAN LISTRIK YANG DISEDIAKAN					1	Laporan	SUM		12	Laporan	SUM		3		6		9				9	SUM	100,00%			10				SUKU DINAS KEPENDUDUKAN DAN PENCATATAN SIPIL KOTA ADMINISTRASI JAKARTA SELATAN

No	Sasaran	Program/Kegiatan/Sub Kegiatan	Indikator Kinerja Program (outcome)/Kegiatan (output)	Target Renstra Perangkat Daerah Provinsi pada Tahun 2026 (akhir periode Renstra Perangkat Daerah Provinsi)				Realisasi Capaian Kinerja Renstra Perangkat Daerah Provinsi sampai dengan Renja Perangkat Daerah Tahun Lalu (n-2)				Target kinerja dan anggaran Renja Perangkat Daerah Provinsi Tahun Berjalan (Tahun n-1) yang dievaluasi				Realisasi Kinerja pada Triwulan								Realisasi Capaian Kinerja dan Anggaran Renja Perangkat Daerah Provinsi yang dievaluasi (Catatan perhitungan : untuk kolom K agar memperhatikan konsolidasi periode tahunan. Konsolidasi TLK sesuai dengan nilai TW 4, SUM dikumulatifkan dari TW 1-TW 4, dan AVG dibagi 4 sesuai jumlah triwulan)					Realisasi Kinerja dan Anggaran Renstra Perangkat Daerah Provinsi s/d Tahun 2025 (Akhir Tahun Pelaksanaan Renja Perangkat Daerah Tahun 2025) Catatan perhitungan utk kolom K : Agar memperhatikan konsolidasi periode di Kolom 5 (TLK, AVG, SUM), utk TLK dan AVG penambahan kolom 6 dan kolom 12 agar dibagi dengan 2 sesuai periode renstra yang telah memasuki tahun ke-2, sedangkan utk SUM dapat ditambah langsung		Tingkat Capaian Kinerja dan Realisasi Anggaran Renstra Perangkat Daerah Provinsi s/d Tahun 2025 (%)		Unit Perangkat Daerah Penanggung Jawab
																I		II		III		IV															
1	2	3	4	5				6				7				8		9		10		11		12					13 = 6 +12		14 = 13/5 x 100%		15
				K			Rp	K			Rp	K			Rp	K	Rp	K	Rp	K	Rp	K	Rp	K			Rp		K	Rp	K		
			JUMLAH LAPORAN PENYEDIAAN JASA KOMUNIKASI, SUMBER DAYA AIR DAN LISTRIK YANG DISEDIAKAN					1	Laporan	SUM		12	Laporan	SUM		3		6		9				9	SUM	100,00%			10				SUKU DINAS KEPENDUDUKAN DAN PENCATATAN SIPIL KOTA ADMINISTRASI JAKARTA TIMUR
		Penyediaan Jasa Peralatan dan Perlengkapan Kantor	JUMLAH LAPORAN PENYEDIAAN JASA PERALATAN DAN PERLENGKAPAN KANTOR YANG DISEDIAKAN	36	Laporan	SUM	2.086.526.245,00	4	Laporan	SUM	4.771.259.876,00	4	Laporan	SUM	4.771.259.876,00	1	293.486.012,00	2	810.235.412,00	3	1.418.576.412,00			3	SUM	100,00%	2.522.297.836,00	52,86%	7	7.293.557.712,00	19,44%	349,56%	DINAS KEPENDUDUKAN DAN PENCATATAN SIPIL
			JUMLAH LAPORAN PENYEDIAAN JASA PERALATAN DAN PERLENGKAPAN KANTOR YANG DISEDIAKAN					4	Laporan	SUM		4	Laporan	SUM		1		2		3				3	SUM	100,00%			7				SUKU DINAS KEPENDUDUKAN DAN PENCATATAN SIPIL KOTA ADMINISTRASI JAKARTA PUSAT
			JUMLAH LAPORAN PENYEDIAAN JASA PERALATAN DAN PERLENGKAPAN KANTOR YANG DISEDIAKAN					4	Laporan	SUM		4	Laporan	SUM		1		2		3				3	SUM	100,00%			7				SUKU DINAS KEPENDUDUKAN DAN PENCATATAN SIPIL KOTA ADMINISTRASI JAKARTA UTARA
			JUMLAH LAPORAN PENYEDIAAN JASA PERALATAN DAN PERLENGKAPAN KANTOR YANG DISEDIAKAN					4	Laporan	SUM		4	Laporan	SUM		1		2		3				3	SUM	100,00%			7				SUKU DINAS KEPENDUDUKAN DAN PENCATATAN SIPIL KOTA ADMINISTRASI JAKARTA BARAT
			JUMLAH LAPORAN PENYEDIAAN JASA PERALATAN DAN PERLENGKAPAN KANTOR YANG DISEDIAKAN					4	Laporan	SUM		4	Laporan	SUM		1		2		3				3	SUM	100,00%			7				SUKU DINAS KEPENDUDUKAN DAN PENCATATAN SIPIL KOTA ADMINISTRASI JAKARTA SELATAN
			JUMLAH LAPORAN PENYEDIAAN JASA PERALATAN DAN PERLENGKAPAN KANTOR YANG DISEDIAKAN					4	Laporan	SUM		4	Laporan	SUM		1		2		3				3	SUM	100,00%			7				SUKU DINAS KEPENDUDUKAN DAN PENCATATAN SIPIL KOTA ADMINISTRASI JAKARTA TIMUR
			JUMLAH LAPORAN PENYEDIAAN JASA PERALATAN DAN PERLENGKAPAN KANTOR YANG DISEDIAKAN					4	Laporan	SUM		4	Laporan	SUM		1		2		3				3	SUM	100,00%			7				SUKU DINAS KEPENDUDUKAN DAN PENCATATAN SIPIL KABUPATEN ADMINISTRASI KEPULAUAN SERIBU
			JUMLAH LAPORAN PENYEDIAAN JASA PERALATAN DAN PERLENGKAPAN KANTOR YANG DISEDIAKAN					4	Laporan	SUM		4	Laporan	SUM		1		2		3				3	SUM	100,00%			7				UNIT PELAYANAN ADMINISTRASI KEPENDUDUKAN
		Penyediaan Jasa Pelayanan Umum Kantor	JUMLAH LAPORAN PENYEDIAAN JASA PELAYANAN UMUM KANTOR YANG DISEDIAKAN	24	Laporan	SUM	4.355.904.584,00	3	Laporan	SUM	18.658.507.220,00	12	Laporan	SUM	18.658.507.220,00	3	2.251.913.488,00	6	3.398.371.747,00	9	5.119.061.079,00			9	SUM	100,00%	10.769.346.314,00	57,72%	12	29.427.853.534,00	50,00%	675,59%	DINAS KEPENDUDUKAN DAN PENCATATAN SIPIL
			JUMLAH LAPORAN PENYEDIAAN JASA PELAYANAN UMUM KANTOR YANG DISEDIAKAN					3	Laporan	SUM		12	Laporan	SUM		3		6		9				9	SUM	100,00%			12				SUKU DINAS KEPENDUDUKAN DAN PENCATATAN SIPIL KOTA ADMINISTRASI JAKARTA PUSAT
			JUMLAH LAPORAN PENYEDIAAN JASA PELAYANAN UMUM KANTOR YANG DISEDIAKAN					3	Laporan	SUM		12	Laporan	SUM		3		6		9				9	SUM	100,00%			12				SUKU DINAS KEPENDUDUKAN DAN PENCATATAN SIPIL KOTA ADMINISTRASI JAKARTA UTARA
			JUMLAH LAPORAN PENYEDIAAN JASA PELAYANAN UMUM KANTOR YANG DISEDIAKAN					3	Laporan	SUM		12	Laporan	SUM		3		6		9				9	SUM	100,00%			12				SUKU DINAS KEPENDUDUKAN DAN PENCATATAN SIPIL KOTA ADMINISTRASI JAKARTA BARAT
			JUMLAH LAPORAN PENYEDIAAN JASA PELAYANAN UMUM KANTOR YANG DISEDIAKAN					3	Laporan	SUM		12	Laporan	SUM		3		6		9				9	SUM	100,00%			12				SUKU DINAS KEPENDUDUKAN DAN PENCATATAN SIPIL KOTA ADMINISTRASI JAKARTA SELATAN
			JUMLAH LAPORAN PENYEDIAAN JASA PELAYANAN UMUM KANTOR YANG DISEDIAKAN					3	Laporan	SUM		12	Laporan	SUM		3		6		9				9	SUM	100,00%			12				SUKU DINAS KEPENDUDUKAN DAN PENCATATAN SIPIL KOTA ADMINISTRASI JAKARTA TIMUR
		Pemeliharaan Barang Milik Daerah Penunjang Urusan Pemerintahan Daerah	INDEKS KEPUASAN PEMELIHARAAN BARANG MILIK DAERAH PENUNJANG URUSAN PEMERINTAHAN DAERAH	4	Indeks	AVG	14.714.844.815,00	4	Indeks	AVG	8.046.437.189,00	4	Indeks	AVG	8.046.437.189,00	4	36.247.500,00	4	187.778.592,00	4	939.690.062,00			4	AVG	100,00%	1.163.716.154,00	14,46%	4	9.210.153.343,00	100,00%	62,59%	DINAS KEPENDUDUKAN DAN PENCATATAN SIPIL
			INDEKS KEPUASAN PEMELIHARAAN BARANG MILIK DAERAH PENUNJANG URUSAN PEMERINTAHAN DAERAH					4	Indeks	AVG		4	Indeks	AVG		4		4		4				4	AVG	100,00%			4				SUKU DINAS KEPENDUDUKAN DAN PENCATATAN SIPIL KOTA ADMINISTRASI JAKARTA PUSAT
			INDEKS KEPUASAN PEMELIHARAAN BARANG MILIK DAERAH PENUNJANG URUSAN PEMERINTAHAN DAERAH					4	Indeks	AVG		4	Indeks	AVG		4		4		4				4	AVG	100,00%			4				SUKU DINAS KEPENDUDUKAN DAN PENCATATAN SIPIL KOTA ADMINISTRASI JAKARTA UTARA
			INDEKS KEPUASAN PEMELIHARAAN BARANG MILIK DAERAH PENUNJANG URUSAN PEMERINTAHAN DAERAH					4	Indeks	AVG		4	Indeks	AVG		4		4		4				4	AVG	100,00%			4				SUKU DINAS KEPENDUDUKAN DAN PENCATATAN SIPIL KOTA ADMINISTRASI JAKARTA BARAT
			INDEKS KEPUASAN PEMELIHARAAN BARANG MILIK DAERAH PENUNJANG URUSAN PEMERINTAHAN DAERAH					4	Indeks	AVG		4	Indeks	AVG		4		4		4				4	AVG	100,00%			4				SUKU DINAS KEPENDUDUKAN DAN PENCATATAN SIPIL KOTA ADMINISTRASI JAKARTA SELATAN
			INDEKS KEPUASAN PEMELIHARAAN BARANG MILIK DAERAH PENUNJANG URUSAN PEMERINTAHAN DAERAH					4	Indeks	AVG		4	Indeks	AVG		4		4		4				4	AVG	100,00%			4				SUKU DINAS KEPENDUDUKAN DAN PENCATATAN SIPIL KOTA ADMINISTRASI JAKARTA TIMUR
			INDEKS KEPUASAN PEMELIHARAAN BARANG MILIK DAERAH PENUNJANG URUSAN PEMERINTAHAN DAERAH					4	Indeks	AVG		4	Indeks	AVG		4		4		4				4	AVG	100,00%			4				SUKU DINAS KEPENDUDUKAN DAN PENCATATAN SIPIL KABUPATEN ADMINISTRASI KEPULAUAN SERIBU
			INDEKS KEPUASAN PEMELIHARAAN BARANG MILIK DAERAH PENUNJANG URUSAN PEMERINTAHAN DAERAH					4	Indeks	AVG		4	Indeks	AVG		4		4		4				4	AVG	100,00%			4				UNIT PENGELOLA TEKNOLOGI INFORMASI KEPENDUDUKAN
			INDEKS KEPUASAN PEMELIHARAAN BARANG MILIK DAERAH PENUNJANG URUSAN PEMERINTAHAN DAERAH					4	Indeks	AVG		4	Indeks	AVG		4		4		4				4	AVG	100,00%			4				UNIT PELAYANAN ADMINISTRASI KEPENDUDUKAN
		Penyediaan Jasa Pemeliharaan, Biaya Pemeliharaan, Pajak dan Perizinan Kendaraan Dinas Operasional atau Lapangan	JUMLAH KENDARAAN DINAS OPERASIONAL ATAU LAPANGAN YANG DIPELIHARA DAN DIBAYARKAN PAJAK DAN PERIZINANNYA	315	Unit	AVG	1.232.868.168,00	15	Unit	TLK	1.219.880.849,00	16	Unit	TLK	1.219.880.849,00	N/A	0,00	N/A	39.070.592,00	N/A	280.831.927,00			N/A	TLK	0,00%	319.902.519,00	26,22%	7,5	1.539.783.368,00	2,38%	124,89%	DINAS KEPENDUDUKAN DAN PENCATATAN SIPIL
			JUMLAH KENDARAAN DINAS OPERASIONAL ATAU LAPANGAN YANG DIPELIHARA DAN DIBAYARKAN PAJAK DAN PERIZINANNYA					15	Unit	SUM		47	Unit	SUM		N/A		N/A		N/A				N/A	SUM	0,00%			7,5				SUKU DINAS KEPENDUDUKAN DAN PENCATATAN SIPIL KOTA ADMINISTRASI JAKARTA PUSAT
			JUMLAH KENDARAAN DINAS OPERASIONAL ATAU LAPANGAN YANG DIPELIHARA DAN DIBAYARKAN PAJAK DAN PERIZINANNYA					15	Unit	SUM		33	Unit	SUM		N/A		N/A		N/A				N/A	SUM	0,00%			7,5				SUKU DINAS KEPENDUDUKAN DAN PENCATATAN SIPIL KOTA ADMINISTRASI JAKARTA UTARA
			JUMLAH KENDARAAN DINAS OPERASIONAL ATAU LAPANGAN YANG DIPELIHARA DAN DIBAYARKAN PAJAK DAN PERIZINANNYA					15	Unit	TLK		58	Unit	TLK		N/A		58		58				58	TLK	100,00%			36,5				SUKU DINAS KEPENDUDUKAN DAN PENCATATAN SIPIL KOTA ADMINISTRASI JAKARTA BARAT
			JUMLAH KENDARAAN DINAS OPERASIONAL ATAU LAPANGAN YANG DIPELIHARA DAN DIBAYARKAN PAJAK DAN PERIZINANNYA					15	Unit	TLK		70	Unit	TLK		N/A		N/A		N/A				N/A	TLK	0,00%			7,5				SUKU DINAS KEPENDUDUKAN DAN PENCATATAN SIPIL KOTA ADMINISTRASI JAKARTA SELATAN

No	Sasaran	Program/Kegiatan/Sub Kegiatan	Indikator Kinerja Program (outcome)/Kegiatan (output)	Target Renstra Perangkat Daerah Provinsi pada Tahun 2026 (akhir periode Renstra Perangkat Daerah Provinsi)				Realisasi Capaian Kinerja Renstra Perangkat Daerah Provinsi sampai dengan Renja Perangkat Daerah Tahun Lalu (n-2)				Target kinerja dan anggaran Renja Perangkat Daerah Provinsi Tahun Berjalan (Tahun n-1) yang dievaluasi				Realisasi Kinerja pada Triwulan I		Realisasi Kinerja pada Triwulan II		Realisasi Kinerja pada Triwulan III		Realisasi Kinerja pada Triwulan IV		Realisasi Capaian Kinerja dan Anggaran Renja Perangkat Daerah Provinsi yang dievaluasi (Catatan perhitungan : untuk kolom K agar memperhatikan konsoliasi periode tahunan. Konsolidasi TLK sesuai dengan nilai TW 4, SUM dikumulatifkan dari TW 1-TW 4, dan AVG dibagi 4 sesuai jumlah triwulan)					Realisasi Kinerja dan Anggaran Renstra Perangkat Daerah Provinsi s/d Tahun 2025 (Akhir Tahun Pelaksanaan Renja Perangkat Daerah Tahun 2025) Catatan perhitungan utk kolom K : Agar memperhatikan konsolidasi periode di Kolom 5 (TLK, AVG, SUM), utk TLK dan AVG penambahan kolom 6 dan kolom 12 agar dibagi dengan 2 sesuai periode renstra yang telah memasuki tahun ke-2, sedangkan utk SUM dapat ditambah langsung		Tingkat Capaian Kinerja dan Realisasi Anggaran Renstra Perangkat Daerah Provinsi s/d Tahun 2025 (%)		Unit Perangkat Daerah Penanggung Jawab
1	2	3	4	5				6				7				8		9		10		11		12					13 = 6 +12		14 = 13/5 x 100%		15
				K			Rp	K			Rp	K			Rp	K	Rp	K	Rp	K	Rp	K	Rp	K			Rp		K	Rp	K	Rp	
			JUMLAH KENDARAAN DINAS OPERASIONAL ATAU LAPANGAN YANG DIPELIHARA DAN DIBAYARKAN PAJAK DAN PERIZINANNYA					15	Unit	TLK		66	Unit	TLK		N/A		N/A		N/A				N/A	TLK	0,00%			7,5				SUKU DINAS KEPENDUDUKAN DAN PENCATATAN SIPIL KOTA ADMINISTRASI JAKARTA TIMUR
			JUMLAH KENDARAAN DINAS OPERASIONAL ATAU LAPANGAN YANG DIPELIHARA DAN DIBAYARKAN PAJAK DAN PERIZINANNYA					15	Unit	TLK		8	Unit	TLK		N/A		N/A		N/A				N/A	TLK	0,00%			7,5				UNIT PENGELOLA TEKNOLOGI INFORMASI KEPENDUDUKAN
			JUMLAH KENDARAAN DINAS OPERASIONAL ATAU LAPANGAN YANG DIPELIHARA DAN DIBAYARKAN PAJAK DAN PERIZINANNYA					15	Unit	TLK		3	Unit	TLK		N/A		N/A		N/A				N/A	TLK	0,00%			7,5				UNIT PELAYANAN ADMINISTRASI KEPENDUDUKAN
		Pemeliharaan Peralatan dan Mesin Lainnya	JUMLAH PERALATAN DAN MESIN LAINNYA YANG DIPELIHARA	500	Unit	AVG	6.192.379.647,00	7	Unit	TLK	3.623.901.888,00	2	Unit	TLK	3.623.901.888,00	N/A	36.247.500,00	N/A	103.320.000,00	N/A	262.123.500,00			N/A	TLK	0,00%	401.691.000,00	11,08%	3,5	4.025.592.888,00	0,70%	65,01%	DINAS KEPENDUDUKAN DAN PENCATATAN SIPIL
			JUMLAH PERALATAN DAN MESIN LAINNYA YANG DIPELIHARA					7	Unit	SUM		40	Unit	SUM		N/A		N/A		N/A				N/A	SUM	0,00%			3,5				SUKU DINAS KEPENDUDUKAN DAN PENCATATAN SIPIL KOTA ADMINISTRASI JAKARTA PUSAT
			JUMLAH PERALATAN DAN MESIN LAINNYA YANG DIPELIHARA					7	Unit	SUM		20	Unit	SUM		N/A		N/A		N/A				N/A	SUM	0,00%			3,5				SUKU DINAS KEPENDUDUKAN DAN PENCATATAN SIPIL KOTA ADMINISTRASI JAKARTA BARAT
			JUMLAH PERALATAN DAN MESIN LAINNYA YANG DIPELIHARA					7	Unit	SUM		11	Unit	SUM		N/A		N/A		N/A				N/A	SUM	0,00%			3,5				SUKU DINAS KEPENDUDUKAN DAN PENCATATAN SIPIL KOTA ADMINISTRASI JAKARTA SELATAN
			JUMLAH PERALATAN DAN MESIN LAINNYA YANG DIPELIHARA					7	Unit	TLK		50	Unit	TLK		N/A		N/A		N/A				N/A	TLK	0,00%			3,5				SUKU DINAS KEPENDUDUKAN DAN PENCATATAN SIPIL KOTA ADMINISTRASI JAKARTA TIMUR
			JUMLAH PERALATAN DAN MESIN LAINNYA YANG DIPELIHARA					7	Unit	TLK		57	Unit	TLK		N/A		N/A		N/A				N/A	TLK	0,00%			3,5				SUKU DINAS KEPENDUDUKAN DAN PENCATATAN SIPIL KABUPATEN ADMINISTRASI KEPULAUAN SERIBU
			JUMLAH PERALATAN DAN MESIN LAINNYA YANG DIPELIHARA					7	Unit	SUM		463	Unit	SUM		45		175		335				335	SUM	100,00%			171				UNIT PENGELOLA TEKNOLOGI INFORMASI KEPENDUDUKAN
			JUMLAH PERALATAN DAN MESIN LAINNYA YANG DIPELIHARA					7	Unit	TLK		25	Unit	TLK		N/A		N/A		N/A				N/A	TLK	0,00%			3,5				UNIT PELAYANAN ADMINISTRASI KEPENDUDUKAN
		Pemeliharaan/Rehabilitasi Gedung Kantor dan Bangunan Lainnya	JUMLAH GEDUNG KANTOR DAN BANGUNAN LAINNYA YANG DIPELIHARA/DIREHABILITASI	6	Unit	AVG	5.169.487.667,00	1	Unit	TLK	957.115.903,00	1	Unit	TLK	957.115.903,00	N/A	0,00	1	0,00	1	95.904.000,00			1	TLK	100,00%	95.904.000,00	10,02%	1	1.053.019.903,00	16,67%	20,37%	DINAS KEPENDUDUKAN DAN PENCATATAN SIPIL
			JUMLAH GEDUNG KANTOR DAN BANGUNAN LAINNYA YANG DIPELIHARA/DIREHABILITASI					1	Unit	SUM		1	Unit	SUM		N/A		N/A		N/A				N/A	SUM	0,00%			0,5				SUKU DINAS KEPENDUDUKAN DAN PENCATATAN SIPIL KOTA ADMINISTRASI JAKARTA UTARA
			JUMLAH GEDUNG KANTOR DAN BANGUNAN LAINNYA YANG DIPELIHARA/DIREHABILITASI					1	Unit	SUM		1	Unit	SUM		N/A		N/A		1				1	SUM	100,00%			1				SUKU DINAS KEPENDUDUKAN DAN PENCATATAN SIPIL KOTA ADMINISTRASI JAKARTA BARAT
			JUMLAH GEDUNG KANTOR DAN BANGUNAN LAINNYA YANG DIPELIHARA/DIREHABILITASI					1	Unit	SUM		1	Unit	SUM		N/A		N/A		N/A				N/A	SUM	0,00%			0,5				SUKU DINAS KEPENDUDUKAN DAN PENCATATAN SIPIL KOTA ADMINISTRASI JAKARTA SELATAN
			JUMLAH GEDUNG KANTOR DAN BANGUNAN LAINNYA YANG DIPELIHARA/DIREHABILITASI					1	Unit	TLK		0	Unit	TLK		N/A		N/A		N/A				N/A	TLK	0,00%			0,5				SUKU DINAS KEPENDUDUKAN DAN PENCATATAN SIPIL KOTA ADMINISTRASI JAKARTA TIMUR
		Pemeliharaan/Rehabilitasi Sarana dan Prasarana Gedung Kantor atau Bangunan Lainnya	JUMLAH SARANA DAN PRASARANA GEDUNG KANTOR ATAU BANGUNAN LAINNYA YANG DIPELIHARA/DIREHABILITASI	6	Unit	AVG	1.149.533.610,00	7	Unit	TLK	1.388.720.851,00	4	Unit	TLK	1.388.720.851,00	N/A	0,00	N/A	45.388.000,00	N/A	300.830.635,00			N/A	TLK	0,00%	346.218.635,00	24,93%	3,5	1.734.939.486,00	58,33%	150,93%	DINAS KEPENDUDUKAN DAN PENCATATAN SIPIL
			JUMLAH SARANA DAN PRASARANA GEDUNG KANTOR ATAU BANGUNAN LAINNYA YANG DIPELIHARA/DIREHABILITASI					7	Unit	SUM		1	Unit	SUM		N/A		N/A		N/A				N/A	SUM	0,00%			3,5				SUKU DINAS KEPENDUDUKAN DAN PENCATATAN SIPIL KOTA ADMINISTRASI JAKARTA UTARA
			JUMLAH SARANA DAN PRASARANA GEDUNG KANTOR ATAU BANGUNAN LAINNYA YANG DIPELIHARA/DIREHABILITASI					7	Unit	SUM		4	Unit	SUM		N/A		1		2				2	SUM	100,00%			4,5				SUKU DINAS KEPENDUDUKAN DAN PENCATATAN SIPIL KOTA ADMINISTRASI JAKARTA BARAT
			JUMLAH SARANA DAN PRASARANA GEDUNG KANTOR ATAU BANGUNAN LAINNYA YANG DIPELIHARA/DIREHABILITASI					7	Unit	SUM		1	Unit	SUM		N/A		N/A		N/A				N/A	SUM	0,00%			3,5				SUKU DINAS KEPENDUDUKAN DAN PENCATATAN SIPIL KOTA ADMINISTRASI JAKARTA SELATAN
			JUMLAH SARANA DAN PRASARANA GEDUNG KANTOR ATAU BANGUNAN LAINNYA YANG DIPELIHARA/DIREHABILITASI					7	Unit	TLK		1	Unit	TLK		N/A		N/A		N/A				N/A	TLK	0,00%			3,5				SUKU DINAS KEPENDUDUKAN DAN PENCATATAN SIPIL KOTA ADMINISTRASI JAKARTA TIMUR
		Pemeliharaan/Rehabilitasi Sarana dan Prasarana Pendukung Gedung Kantor atau Bangunan Lainnya	JUMLAH SARANA DAN PRASARANA PENDUKUNG GEDUNG KANTOR ATAU BANGUNAN LAINNYA YANG DIPELIHARA/DIREHABILITASI	9	Unit	AVG	920.575.723,00	87	Unit	TLK	856.817.698,00	78	Unit	TLK	856.817.698,00	N/A	0,00	N/A	0,00	78	0,00			78	TLK	100,00%	0,00	0,00%	82,5	856.817.698,00	916,67%	93,07%	DINAS KEPENDUDUKAN DAN PENCATATAN SIPIL
			JUMLAH SARANA DAN PRASARANA PENDUKUNG GEDUNG KANTOR ATAU BANGUNAN LAINNYA YANG DIPELIHARA/DIREHABILITASI					87	Unit	SUM		37	Unit	SUM		N/A		N/A		N/A				N/A	SUM	0,00%			43,5				SUKU DINAS KEPENDUDUKAN DAN PENCATATAN SIPIL KOTA ADMINISTRASI JAKARTA PUSAT
			JUMLAH SARANA DAN PRASARANA PENDUKUNG GEDUNG KANTOR ATAU BANGUNAN LAINNYA YANG DIPELIHARA/DIREHABILITASI					87	Unit	SUM		50	Unit	SUM		N/A		N/A		N/A				N/A	SUM	0,00%			43,5				SUKU DINAS KEPENDUDUKAN DAN PENCATATAN SIPIL KOTA ADMINISTRASI JAKARTA UTARA
			JUMLAH SARANA DAN PRASARANA PENDUKUNG GEDUNG KANTOR ATAU BANGUNAN LAINNYA YANG DIPELIHARA/DIREHABILITASI					87	Unit	SUM		4	Unit	SUM		N/A		2		2				2	SUM	100,00%			44,5				SUKU DINAS KEPENDUDUKAN DAN PENCATATAN SIPIL KOTA ADMINISTRASI JAKARTA BARAT
			JUMLAH SARANA DAN PRASARANA PENDUKUNG GEDUNG KANTOR ATAU BANGUNAN LAINNYA YANG DIPELIHARA/DIREHABILITASI					87	Unit	SUM		28	Unit	SUM		N/A		N/A		N/A				N/A	SUM	0,00%			43,5				SUKU DINAS KEPENDUDUKAN DAN PENCATATAN SIPIL KOTA ADMINISTRASI JAKARTA SELATAN
			JUMLAH SARANA DAN PRASARANA PENDUKUNG GEDUNG KANTOR ATAU BANGUNAN LAINNYA YANG DIPELIHARA/DIREHABILITASI					87	Unit	SUM		1	Unit	SUM		N/A		N/A		N/A				N/A	SUM	0,00%			43,5				SUKU DINAS KEPENDUDUKAN DAN PENCATATAN SIPIL KOTA ADMINISTRASI JAKARTA TIMUR
Rata-rata capaian kinerja (%)																###	100,00%		100,00%		100,00%					99,56%	88.289.351.904,00	9,32%					
Predikat kinerja (%)																Mencapai	Sangat tinggi		Sangat tinggi		Sangat tinggi					Sangat tinggi		Sangat Rendah					

Faktor pendorong keberhasilan kinerja: Pelaksanaan Kegiatan telah sesuai dengan jadwal yang ditetapkan

Faktor penghambat pencapaian kinerja:Keterbatasan SDM, Jumlah pegawai yang tidak memadai untuk menangani volume pekerjaan yang tinggi

No	Sasaran	Program/Kegiatan/Sub Kegiatan	Indikator Kinerja Program (outcome)/Kegiatan (output)	Target Renstra Perangkat Daerah Provinsi pada Tahun 2026 (akhir periode Renstra Perangkat Daerah Provinsi)		Realisasi Capaian Kinerja Renstra Perangkat Daerah Provinsi sampai dengan Renja Perangkat Daerah Tahun Lalu (n-2)		Target kinerja dan anggaran Renja Perangkat Daerah Provinsi Tahun Berjalan (Tahun n-1) yang dievaluasi		Realisasi Kinerja pada Triwulan								Realisasi Capaian Kinerja dan Anggaran Renja Perangkat Daerah Provinsi yang dievaluasi (Catatan perhitungan : untuk kolom K agar memperhatikan konsoliasi periode tahunan. Konsolidasi TLK sesuai dengan nilai TW 4, SUM dikumulatifkan dari TW 1-TW 4, dan AVG dibagi 4 sesuai jumlah triwulan)		Realisasi Kinerja dan Anggaran Renstra Perangkat Daerah Provinsi s/d Tahun 2025 (Akhir Tahun Pelaksanaan Renja Perangkat Daerah Tahun 2025) Catatan perhitungan utk kolom K : Agar memperhatikan konsolidasi periode di Kolom 5 (TLK, AVG, SUM), utk TLK dan AVG penambahan kolom 6 dan kolom 12 agar dibagi dengan 2 sesuai periode renstra yang telah memasuki tahun ke-2, sedangkan utk SUM dapat ditambah langsung		Tingkat Capaian Kinerja dan Realisasi Anggaran Renstra Perangkat Daerah Provinsi s/d Tahun 2025 (%)		Unit Perangkat Daerah Penanggung Jawab
										I		II		III		IV										
1	2	3	4	5		6		7		8		9		10		11		12		13 = 6 +12		14 = 13/5 x 100%		15
				K	Rp	K	Rp	K	Rp	K	Rp	K	Rp	K	Rp	K	Rp	K	Rp	K	Rp	K	Rp	

Tindak lanjut yang diperlukan dalam triwulan berikutnya*) oleh Bappeda :Berdasarkan hasil evaluasi, beberapa hal yang perlu ditindaklanjuti untuk pelaksanaan kinerja pada TW III sebagai berikut: 1. Agar kesesuaian jadwal dan ketepatan waktu dalam melaksanakan tahapan pekerjaan yang sudah disusun dalam ROPK menjadi perhatian. 2. Agar pelaksanaan tahapan pekerjaan fisik sesuai ROPK dilaporkan sebelum berakhirnya bulan pelaksanaan berjalan sebagai bentuk tertib administrasi. 3. Agar dilakukan inventarisasi potensi masalah untuk mengantisipasi kendala/terlambatnya pelaksanaan kegiatan. 4. Agar inventarisasi kelengkapan administrasi kegiatan dapat mulai dipersiapkan sebelum pelaksanaan kegiatan untuk menghindari keterlambatan proses pembayaran. 5. Agar dapat dipastikan bahwa data dukung yang diunggah pada SI Monev relevan dengan indikator Sub Kegiatan dan mencantumkan perhitungan realisasi yang dicapai.

Tindak lanjut yang diperlukan dalam Renja Perangkat Daerah provinsi berikutnya*) oleh Bappeda :