



LAPORAN
EVALUASI PELAKSANAAN
RENCANA KERJA
TRIWULAN IV TAHUN 2021

DINAS KEPENDUDUKAN DAN PENCATATAN SIPIL
PROVINSI DKI JAKARTA
TAHUN 2021

KATA PENGANTAR

Penyusunan Laporan Evaluasi Pelaksanaan Rencana Kerja Triwulan IV Tahun 2021 Dinas Kependudukan dan Pencatatan Sipil Provinsi DKI Jakarta merupakan tindak lanjut dari Edaran Sekretaris Daerah Provinsi DKI Jakarta Nomor 70/SE/2019 tentang Penyusunan Evaluasi Rencana Kerja Perangkat Daerah Provinsi DKI Jakarta.

Laporan ini berisi pelaksanaan kegiatan dan penyerapan anggaran di tingkat Dinas Kependudukan dan Pencatatan Sipil selama periode Triwulan IV tahun 2021 yang bertujuan untuk mengevaluasi realisasi program/kegiatan terhadap target kinerja, dan mengevaluasi kebijakan perencanaan anggaran yang perlu diambil apabila terdapat program/kegiatan yang tidak tercapai realisasi terhadap target kinerjanya.

Dengan adanya laporan evaluasi ini, diharapkan dapat memberikan gambaran pelaksanaan program dan kegiatan Dinas Kependudukan dan Pencatatan Sipil Provinsi DKI Jakarta berdasarkan nilai presentase realisasinya dibandingkan dengan nominal anggaran tahun berjalan. Selain itu, adanya laporan evaluasi ini digunakan untuk mengetahui kebijakan atau tindakan perencanaan yang perlu diambil pada evaluasi Renja di periode laporan berikutnya. Untuk itu segala kritik dan saran sangat diharapkan demi penyempurnaan penyusunan laporan kegiatan ke depan.

Jakarta, 05 Januari 2022

Kepala Dinas Kependudukan dan
Pencatatan Sipil Provinsi DKI Jakarta,



Budi Awaluddin
NIP 197801171997111001

DAFTAR ISI

KATA PENGANTAR.....	i
DAFTAR ISI	ii
DAFTAR GAMBAR	iii
DAFTAR TABEL	i
BAB I PENDAHULUAN	1
A. Penjelasan Umum.....	1
B. Maksud dan Tujuan.....	2
C. Metodologi.....	2
D. Ruang Lingkup Evaluasi	3
BAB II LAPORAN EVALUASI RENCANA KERJA.....	4
A. Data dan Analisa.....	4
B. Hasil Evaluasi Renja Dinas Dukcapil DKI Jakarta Periode TW IV Tahun 2021	13
C. Realisasi Kinerja Subkegiatan dan Persentase Serapan Anggaran Dinas Kependudukan dan Pencatatan Sipil Provinsi DKI Jakarta.....	39
D. Realisasi Capaian Indikator Kinerja Program.....	47
BAB III KESIMPULAN	63
A. Faktor Pendorong dan Penghambat	63
1. Faktor Pendorong	63
2. Faktor Penghambat.....	64
B. Kesimpulan dan Tindak Lanjut.....	65
1. Kesimpulan	65
2. Tindak lanjut.....	65
LAMPIRAN FORMULIR E55 EVALUASI HASIL TERHADAP RENJA PERANGKAT DAERAH LINGKUP PROVINSI	67

DAFTAR GAMBAR

Gambar 1.1 Tahapan Evaluasi Perencanaan Pembangunan	1
Gambar 2.1 Grafik Realisasi Program Pendaftaran Penduduk TW IV 2021	40
Gambar 2.2 Grafik Realisasi Program Pencatatan Sipil TW IV 2021	41
Gambar 2.3 Grafik Realisasi Program Pengelolaan Informasi Adminduk TW IV 2021	42
Gambar 2.4 Grafik Realisasi Program Pengelolaan Profil Kependudukan Dinas Dukcapil DKI Jakarta TW IV 2021	43
Gambar 2.5 Grafik Realisasi Program Penunjang Urusan Pemerintah Daerah Provinsi TW IV 2021	44
Gambar 2.6 Grafik target dan realisasi pada Program Pengelolaan Informasi Adminduk TW IV 2021	57

DAFTAR TABEL

Tabel 2.1	Renstra Dinas Kependudukan dan Pencatatan Sipil Provinsi DKI Jakarta 2018-2022	5
Tabel 2.2	Realisasi Capaian Indikator Sasaran dan Indikator Program RPJMD Dinas Dukacopil Tahun 2021	6
Tabel 2.3	Keselarasn Jumlah Program, Kegiatan dan Subkegiatan antara Renstra dengan Renja Dinas Dukcapil DKI Jakarta	8
Tabel 2.4	Rincian Program, Kegiatan dan Sub Kegiatan Tahun 2021 Dinas Dukcapil DKI Jakarta.....	9
Tabel 2.5	Keselarasn Program Renstra dan Program Renja Perangkat Daerah12	
Tabel 2.6	Data realisasi subkegiatan TW IV 2021 Dinas Dukcapil DKI Jakarta...	13
Tabel 2.7	Nominal Anggaran Awal 2021 vs Anggaran APBDP 2021 Dinas Dukcapil DKI Jakarta	14
Tabel 2.8	Data realisasi kegiatan TW IV Tahun 2021 Unit Pengelola Teknologi Informasi Kependudukan (UPTIK)	17
Tabel 2.9	Nominal Anggaran Awal 2021 vs Anggaran APBDP 2021 UPTIK	18
Tabel 2.10	Data realisasi kegiatan TW IV Tahun 2021 Unit Pelayanan Administrasi Kependudukan (UPAK)	20
Tabel 2.11	Nominal Anggaran Awal 2021 vs Anggaran APBDP 2021 UPAK	21
Tabel 2.12	Data realisasi kegiatan TW IV Tahun 2021 Suku Dinas Dukcapil Jakarta Pusat.....	23
Tabel 2.13	Nominal Anggaran Awal 2021 vs Anggaran APBDP 2021 Sudin Jakarta Pusat.....	24
Tabel 2.14	Data realisasi kegiatan TW IV Tahun 2021 Suku Dinas Dukcapil Jakarta Utara	26
Tabel 2.15	Nominal Anggaran Awal 2021 vs Anggaran APBDP 2021 Sudin Jakarta Utara	27
Tabel 2.16	Data realisasi kegiatan TW IV Tahun 2021 Suku Dinas Dukcapil Jakarta Barat	29

Tabel 2.17	Nominal Anggaran Awal 2021 vs Anggaran APBDP 2021 Sudin Jakarta Barat	30
Tabel 2.18	Data realisasi kegiatan TW IV Tahun 2021 Suku Dinas Dukcapil Jakarta Selatan	32
Tabel 2.19	Nominal Anggaran Awal 2021 vs Anggaran APBDP 2021 Sudin Jakarta Selatan	33
Tabel 2.20	Data realisasi kegiatan TW IV Tahun 2021 Suku Dinas Dukcapil Jakarta Timur	35
Tabel 2.21	Nominal Anggaran Awal 2021 vs Anggaran APBDP 2021 Sudin Jakarta Timur	36
Tabel 2.22	Data realisasi kegiatan TW IV Tahun 2021 Suku Dinas Dukcapil Kepulauan Seribu	38
Tabel 2.23	Nominal Anggaran Awal 2021 vs Anggaran APBDP 2021 Sudin Kepulauan 1000	38
Tabel 2.24	Program Pendaftaran Penduduk Dinas Dukcapil DKI Jakarta	40
Tabel 2.25	Program Pencatatan Sipil	41
Tabel 2.26	Program Pengelolaan Informasi Administrasi Kependudukan	42
Tabel 2.27	Program Pengelolaan Profil Kependudukan	43
Tabel 2.28	Program Penunjang Urusan Pemerintahan Daerah Provinsi	44
Tabel 2.29	Realisasi Capaian Indikator Kinerja Program	47
Tabel 2.30	Realisasi Indeks Kepuasan Masyarakat Layanan Adminduk TW IV tahun 2021	48
Tabel 2.31	Cakupan Kepemilikan Dokumen Admiduk Triwulan IV Tahun 2021	50
Tabel 2.32	Cakupan Kepemilikan Dokumen Pendaftaran Penduduk	50
Tabel 2.33	Rincian realisasi capaian dokumen pendaftaran penduduk TW IV tahun 2021 di 6 Wilayah	51
Tabel 2.34	Persentase Cakupan Kepemilikan Dokumen Pencatatan Sipil	51
Tabel 2.35	Rincian realisasi capaian dokumen pencatatan sipil TW IV tahun 2021 di 6 Wilayah	52
Tabel 2.36	Capaian Tersusunnya Profil Kependudukan	52
Tabel 2.37	Capaian Penunjang Urusan Pemerintahan Daerah Provinsi	53

Tabel 2.38	Capaian Pengelolaan Informasi Administrasi Kependudukan.....	53
Tabel 2.39	Capaian Jumlah Instansi/ Lembaga Pengguna Data Kependudukan .	53
Tabel 2.40	Data Realisasi Kinerja Program dan Serapan Anggaran pada Dinas Kependudukan dan Pencatatan Sipil DKI Jakarta.....	58
Tabel 2.41	Data Realisasi Program TW IV Tahun 2021 – Dinas Dukcapil DKI Jakarta	59
Tabel 2.42	Data Realisasi Program TW IV Tahun 2021 – UPTIK.....	60
Tabel 2.43	Data Realisasi Program TW IV Tahun 2021 – UPAK.....	60
Tabel 2.44	Data Realisasi Program TW IV Tahun 2021 – Sudin Dukcapil Jakpus	60
Tabel 2.45	Data Realisasi Program TW IV Tahun 2021 – Sudin Dukcapil Jakut ...	61
Tabel 2.46	Data Realisasi Program TW IV Tahun 2021 – Sudin Dukcapil Jakbar .	61
Tabel 2.47	Data Realisasi Program TW IV Tahun 2021 – Sudin Dukcapil Jaksel .	61
Tabel 2.48	Data Realisasi Program TW II Tahun 2021 – Sudin Dukcapil Jaktim...	62
Tabel 2.48	Data Realisasi Program TW II Tahun 2021 – Sudin Dukcapil Jakarta Kep.1000.....	62

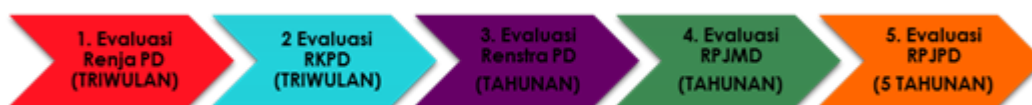
BAB I

PENDAHULUAN

A. Penjelasan Umum

Evaluasi hasil Renja Perangkat Daerah merupakan amanat dari Peraturan Menteri Dalam Negeri Nomor 86 Tahun 2017 tentang Tata Cara Perencanaan, Pengendalian dan Evaluasi Pembangunan Daerah, Tata Cara Evaluasi Rancangan Peraturan Daerah dan Rencana Pembangunan Jangka Menengah Daerah, Serta Tata Cara Perubahan Rencana Pembangunan Jangka Panjang Daerah, Rencana Pembangunan Jangka Menengah Daerah, Rencana Pembangunan Jangka Menengah Daerah, dan Rencana Kerja Pemerintah Daerah.

Evaluasi hasil Rencana Kerja Perangkat Daerah (Renja-PD) mencakup penilaian terhadap Dokumen Pelaksanaan Anggaran (DPA) Perangkat Daerah. Penilaian dimaksud berupa realisasi pencapaian target indikator kinerja, kelompok sasaran dan penyerapan dana serta kendala yang dihadapi. Pelaksanaan evaluasi hasil Renja-Perangkat Daerah dilakukan oleh Perangkat Daerah setiap triwulan dalam tahun anggaran. Pelaksanaan Renja dilakukan setiap triwulan sebagai landasan penyusunan evaluasi pelaksanaan RKPD dan pelaksanaan evaluasi Renstra perangkat daerah, kemudian hasil evaluasi pelaksanaan RKPD dan evaluasi pelaksanaan Renstra menjadi landasan penyusunan evaluasi pelaksanaan RPJMD, adapun hasil evaluasi pelaksanaan RPJMD menjadi landasan evaluasi pelaksanaan RPJPD. Lebih lanjut ilustrasi dalam bentuk diagram disampaikan pada gambar di bawah ini.



Gambar 1.1 Tahapan Evaluasi Perencanaan Pembangunan
(Sumber: Permendagri 86/2017)

Secara operasional dan faktual dokumen Renja perangkat daerah berfungsi sebagai instrumen pemantauan, pengendalian dan evaluasi untuk mengukur capaian kinerja pada setiap perangkat daerah dalam merealisasikan tujuan dan sasaran Renstranya. Lebih lanjut lingkup evaluasi pelaksanaan Renja perangkat daerah meliputi

evaluasi terhadap indikator kinerja program dan kegiatan, kelompok sasaran, lokasi dan dana indikatif.

B. Maksud dan Tujuan

Pelaksanaan evaluasi hasil Renja Dinas Kependudukan dan Pencatatan Sipil DKI Jakarta dilakukan untuk mengawal pelaksanaan Renja Dinas Kependudukan dan Pencatatan Sipil DKI Jakarta terutama evaluasi terhadap capaian kinerja program/kegiatan/kegiatan dan penyerapan dana/anggaran indikatif kegiatan Renja Dinas Kependudukan dan Pencatatan Sipil DKI Jakarta.

Adapun tujuan dari evaluasi pelaksanaan Renja di Dinas Kependudukan dan Pencatatan Sipil DKI Jakarta adalah untuk:

1. Menilai keselarasan program Renja dengan Renstra Dinas Kependudukan dan Pencatatan Sipil DKI Jakarta.
2. Mengidentifikasi capaian pelaksanaan program/kegiatan/kegiatan sesuai dengan rencana yang telah ditetapkan.
3. Menentukan langkah-langkah tindak lanjut apabila ditemukan ketidaksesuaian pelaksanaan program/kegiatan/kegiatan dengan target yang sudah direncanakan.
4. Menjadi bahan masukan bagi penyusunan Renja Dinas Kependudukan dan Pencatatan Sipil DKI Jakarta tahun berikutnya.

C. Metodologi

Dalam menyusun laporan evaluasi hasil Renja, Dinas Kependudukan dan Pencatatan Sipil DKI Jakarta menggunakan data kinerja yang terdapat pada sistem SAKIP dan Sistem MONEV. Metode yang digunakan dalam evaluasi ini menggunakan *Gap Analysis* yaitu membandingkan antara realisasi dan target.

Target yang akan dibandingkan adalah realisasi pada bulan berjalan terhadap total nominal anggaran per tahun. Dalam hal ini adalah realisasi kegiatan tahun 2021 terhadap jumlah anggaran tahun 2021.

D. Ruang Lingkup Evaluasi

Ruang lingkup evaluasi meliputi:

1. Evaluasi terhadap keselarasan Program Rencana Strategis Perangkat Daerah (Renstra Dinas Kependudukan dan Pencatatan Sipil DKI Jakarta) dengan Renja Dinas Kependudukan dan Pencatatan Sipil DKI Jakarta;
2. Evaluasi terhadap capaian program/kegiatan/kegiatan dan persentase serapan anggaran periode triwulanan. Nilai presentase realisasi didapatkan dari realisasi kegiatan pada tahun 2021 terhadap jumlah anggaran tahun 2021.

BAB 2

LAPORAN EVALUASI RENCANA KERJA

A. Data dan Analisa

Keselarasn Program/ Kegiatan/ Kegiatan antara Renstra dan Renja Dinas Kependudukan dan Pencatatan Sipil DKI Jakarta:

Berikut ini merupakan penjelasan tentang keselarasn antara dokumen Rencana Strategis Perangkat Daerah (Renstra Dinas Kependudukan dan Pencatatan Sipil DKI Jakarta) dengan Dokumen Rencana Kerja Perangkat Daerah (Renja Dinas Kependudukan dan Pencatatan Sipil DKI Jakarta).

Rencana Strategis (Renstra) pada hakekatnya merupakan dokumen perencanaan suatu organisasi/ lembaga yang menentukan strategi atau arahan, dan digunakan sebagai dasar dalam mengambil keputusan untuk mengalokasikan sumber daya termasuk modal dan sumber daya manusia dalam mencapai tujuan yang diinginkan. Renstra adalah sebuah alat manajemen yang digunakan untuk mengelola kondisi saat ini untuk melakukan proyeksi kondisi pada masa depan.

Renstra Perangkat Daerah adalah dokumen perencanaan untuk periode 5 (lima) tahun yang berpedoman kepada Rencana Pembangunan Jangka Menengah Daerah (RPJMD) dan bersifat indikatif. Dalam Renstra digambarkan tujuan, sasaran, kebijakan, program dan kegiatan yang merupakan proses berkelanjutan dari pembuatan keputusan. Keputusan itu diambil melalui proses pemanfaatan sebanyak mungkin pengetahuan antisipatif dan mengorganisasikannya secara sistematis untuk dilaksanakan dan mengukur hasilnya melalui feedback yang sistematis.

Dokumen Rencana Strategis (Renstra) berpedoman pada Rencana Pembangunan Jangka Menengah Daerah (RPJMD) yang dalam pelaksanaannya, Renstra tersebut akan dijabarkan kembali ke dalam dokumen Rencana Kerja (Renja) yang memuat prioritas program dan kegiatan dalam kurun waktu satu tahun anggaran. Kemudian hasil capaian program dan Kegiatan tersebut wajib diinformasikan dan dilaporkan kepada stakeholders, yang dituangkan melalui Laporan Kinerja Instansi Pemerintah (LKIP), Laporan Penyelenggaraan Pemerintahan Daerah (LPPD) dan Laporan Keterangan Pertanggung jawaban (LKPJ).

Dinas Kependudukan dan Pencatatan Sipil Provinsi DKI Jakarta sebagai salah satu Satuan Kerja Perangkat Daerah (SKPD) unsur pelayanan masyarakat di Provinsi DKI Jakarta, menyusun Rencana Strategis (Renstra) dalam rangka melaksanakan berbagai program kegiatan yang telah digariskan oleh Rencana Pembangunan Jangka Menengah Daerah (RPJMD) Provinsi DKI Jakarta sesuai dengan tugas dan fungsi yang diamanatkan pada Dinas Kependudukan dan Pencatatan Sipil Provinsi DKI Jakarta. Terkait dengan masa bakti Gubernur dan Wakil Gubernur Provinsi DKI Jakarta Tahun 2018 – 2022, maka Renstra Dinas Kependudukan dan Pencatatan Sipil Provinsi DKI Jakarta ini merupakan pedoman bagi penyusunan Rencana Kerja Tahunan selama kurun waktu 5 (lima) tahun ke depan, yaitu Tahun 2018 – 2022.

Tabel 2.1 Renstra Dinas Kependudukan dan Pencatatan Sipil Provinsi DKI Jakarta 2018-2022

No	Tujuan	Sasaran	Program	Indikator Tujuan/Sasaran	Target Kinerja Tujuan/Sasaran Pada Tahun				
					Ke-				
					2018	2019	2020	2021	2022
1	2	3	4	5	6	7	8	9	10
1	Memberikan pemenuhan hak atas layanan catatan sipil masyarakat dan terkendalinya mobilitas penduduk	Meningkatnya tertib kependudukan sesuai peraturan perundang-undangan		Indeks Kepuasan Masyarakat Layanan Adminduk	65	70	86	88	90
				Persentase Cakupan Kepemilikan Dokumen Adminduk	59,30	67,10			
			Program Pendaftaran Penduduk	Persentase Cakupan Kepemilikan Dokumen Pendaftaran Penduduk	59,30	67,10	91.67	96.67	100.00
			Program Pencatatan Sipil	Persentase Cakupan Kepemilikan Dokumen Pencatatan Sipil			69.25	82.50	88.25
		Program Pengelolaan Profil Kependudukan	Persentase tersusunnya profil kependudukan	0	0	100%	100%	100%	
		Peningkatan pendayagunaan data kependudukan bagi pelayanan publik dan kepentingan pembangunan nasional.		Persentase pemanfaatan data penduduk instansi/ lembaga pengguna data	-	40	60	80	100
			Program Pengelolaan Informasi Administrasi Kependudukan	Jumlah instansi/ lembaga pengguna data kependudukan	-	48	72	96	120

Tabel 2.2 Realisasi Capaian Indikator Sasaran dan Indikator Program RPJMD Dinas Dukcapil Tahun 2021

No	Sasaran	Program	Indikator Kinerja	Kondisi Kinerja Awal RPJMD (Tahun 0)	Capaian Kinerja Program dan Kerangka Pendanaan								
					Kinerja 2018			Kinerja 2019			Kinerja 2020		
					Target	Capaian Target	Tingkat Capaian	Target	Capaian Target	Tingkat Capaian	Target	Capaian	Tingkat Capaian Indikator
1			Indeks Kepuasan Masyarakat Layanan Adminduk	62 %	65 %	82,54%	126,98%	70,00%	84,29%	120,41%	86,00%	96,90%	112,67%
	Peningkatan tertib kependudukan sesuai peraturan perundang-undangan		Persentase Cakupan Kepemilikan Dokumen Adminduk	49,5 %	59,3 %	60,01%	101,20%	67,10%	78,87%	117,54%	75,70%	85,96%	113,55%
		1 Program Pendaftaran Penduduk	Persentase Cakupan Kepemilikan Dokumen Pendaftaran Penduduk										
		2 Program Pencatatan Sipil	Persentase Cakupan Kepemilikan Dokumen Pencatatan Sipil										
		3 Program Pengelolaan Profil Kependudukan	Persentase tersusunnya profil kependudukan										
		4 Program Penunjang Urusan Pemerintahan Daerah Provinsi	indeks kepuasan pelayanan kantor										
		5 Program Pengelolaan Aplikasi Informatika											
	Peningkatan pendayagunaan data kependudukan bagi pelayanan publik dan kepentingan pembangunan nasional.		Persentase Pemanfaatan data kependudukan	22 %	0 %	40,83%	100,00%	40,00%	47,50%	118,75%	60,00%	98,33%	163,89%
		1 Program Pengelolaan Informasi Administrasi Kependudukan	Jumlah instansi/ lembaga pengguna data kependudukan	26	0	49	100,00%	48	57	118,75%	72	118	163,89%

Realisasi TW IV :

No	Tujuan	Sasaran	Program	Indikator Kinerja	Capaian Kinerja Program dan Kerangka Pendanaan						Keterangan
					Kinerja 2021			Anggaran 2021			
					Target	Capaian Triwulan IV	Tingkat Capaian Indikator	APBD	Realisasi Anggaran Triwulan IV	Tingkat Capaian	
(1)	(2)	(2)	(2)	(3)	(8)	(9)	(10)	(11)	(13)	(14)	(15)
1	Memberikan pemenuhan hak atas layanan catatan sipil masyarakat dan terkendalinya mobilitas penduduk			Indeks Kepuasan Masyarakat Layanan Adminduk	88,00%	95,50%	108,52%				
		1 Peningkatan tertib kependudukan sesuai peraturan perundang-undangan		Persentase Cakupan Kepemilikan Dokumen Adminduk	88,57%	99,12%	111,91%				
			1 Program Pendaftaran Penduduk	Persentase Cakupan Kepemilikan Dokumen Pendaftaran Penduduk	96,67%	98,69%	102,09%	53.645.518.866	53.242.914.272	99,25%	
			2 Program Pencatatan Sipil	Persentase Cakupan Kepemilikan Dokumen Pencatatan Sipil	82,50%	99,75%	120,91%	3.248.659.815	3.231.047.750	99,46%	
			3 Program Pengelolaan Profil Kependudukan	Persentase tersusunnya profil kependudukan	7	-	-	137.279.107	131.535.700	95,82%	Target Kinerja di Triwulan IV
			4 Program Penunjang Urusan Pemerintahan Daerah Provinsi	indeks kepuasan pelayanan kantor	4 Indeks	-	-	253.068.672.245	233.589.149.749	92,30%	Target Kinerja di Triwulan IV
			4 Program Pengelolaan Aplikasi Informatika					15.785.893.847	14.143.241.351	89,59%	Program Penghubung
	Peningkatan pendayagunaan data kependudukan bagi pelayanan publik dan kepentingan pembangunan nasional.			Persentase Pemanfaatan data kependudukan	80%	116,67%	145,83%				
			1 Program Pengelolaan Informasi Administrasi Kependudukan	Jumlah instansi/ lembaga pengguna data kependudukan	96	140	145,83%	349.580.320	333.161.268	95,30%	Target Kinerja di Triwulan IV
								326.235.604.200	304.671.050.090	93,39%	

Penjelasan :

1. Pada tahun 2021 Dinas Kependudukan dan Pencatatan Sipil Prov DKI Jakarta memiliki 5 program, yaitu : 1)Program Pendaftaran Penduduk, 2)Program Pencatatan Sipil, 3)Program Pengelolaan Profil Kependudukan, 4)Program Penunjang Urusan Pemerintahan Daerah Provinsi, 5)Program Pengelolaan Informasi Administrasi Kependudukan.
2. Program Pengelolaan Aplikasi Informatika tidak terdapat di Dinas, tetapi terdapat di UPT dan Suku Dinas.
3. Rekap keselarasan jumlah program, kegiatan dan kegiatan antara Renstra dengan Renja Dinas Kependudukan dan Pencatatan Sipil Provinsi DKI Jakarta adalah sbb :

Tabel 2.3 Keselarasan Jumlah Program, Kegiatan dan Kegiatan antara Renstra dengan Renja Dinas Dukcapil DKI Jakarta

No	Renstra Dinas Dukcapil DKI Jakarta Periode 2017-2022			Renja Dinas Dukcapil DKI Jakarta Tahun 2021		
	Jumlah Program	Jumlah Kegiatan	Jumlah Kegiatan	Jumlah Program	Jumlah Kegiatan	Jumlah Kegiatan
(1)	(2)	(3)	(4)	(5)	(6)	(7)
1	Program Pendaftaran Penduduk	5 kegiatan	8 kegiatan	Program Pendaftaran Penduduk	5 kegiatan	9 kegiatan
2	Program Pencatatan Sipil	2 kegiatan	4 kegiatan	Program Pencatatan Sipil	2 kegiatan	5 kegiatan
3	Program Pengelolaan Profil Kependudukan	2 kegiatan	3 kegiatan	Program Pengelolaan Profil Kependudukan	2 kegiatan	3 kegiatan
4	Program Pengelolaan Informasi Administrasi Kependudukan	3 kegiatan	5 kegiatan	Program Pengelolaan Informasi Administrasi Kependudukan	3 kegiatan	8 kegiatan
5	Program Penunjang Urusan Pemerintahan Daerah Provinsi	5 kegiatan	16 kegiatan	Program Pengelolaan Aplikasi Informatika	2 kegiatan	8 kegiatan
6	Program Pengelolaan Aplikasi Informatika	2 kegiatan	4 kegiatan	Program Penunjang Urusan Pemerintahan Daerah Provinsi	5 kegiatan	27 kegiatan
7	Program Penunjang Urusan Pemerintahan Daerah Kota/ Kabupaten	4 kegiatan	13 kegiatan	Program Penunjang Urusan Pemerintahan Daerah Kota/ Kabupaten	4 kegiatan	18 kegiatan

Tabel 2.4 Rincian Program, Kegiatan dan Kegiatan Tahun 2021 Dinas Dukcapil DKI Jakarta

No.	Nilai DPA 2021					
	Program		Kegiatan	Nama Kegiatan	Anggaran Rp.	
1	PROGRAM PENDAFTARAN PENDUDUK	1	Pelayanan Pendaftaran Kependudukan	1	Penetapan Kebijakan Teknis di Bidang Pendaftaran Penduduk Berdasarkan Kebijakan Nasional	54.600.000
				2	Pendataan Penduduk Non Permanen dan Rentan Administrasi Kependudukan Lintas Kabupaten/Kota dalam Satu Provinsi	116.870.916
2	PROGRAM PENCATATAN SIPIL	1	Pelayanan Pencatatan Sipil	1	Penataan Tata Kelola Pelaksanaan Pencatatan Sipil Skala Provinsi	2.315.028.282
3	PROGRAM PENGELOLAAN INFORMASI ADMINISTRASI KEPENDUDUKAN	1	Penyelenggaraan Pengelolaan Informasi Administrasi Kependudukan Provinsi	1	Penyelenggaraan Pemanfaatan Data Kependudukan	86.245.600
				2	Pembinaan dan Pengawasan Pengelolaan Informasi Administrasi Kependudukan Provinsi	53.000.000
				3	Bimbingan Teknis Terkait Pengelolaan Informasi Administrasi Kependudukan dan Pendayagunaan Data Kependudukan	54.000.000
4	PROGRAM PENGELOLAAN PROFIL KEPENDUDUKAN	1	Penyediaan Profil Kependudukan	1	Penyusunan Profil Data Perkembangan dan Proyeksi kependudukan serta Kebutuhan yang lain	61.295.815
5	PROGRAM PENUNJANG URUSAN PEMERINTAHAN DAERAH PROVINSI	1	Administrasi Keuangan Perangkat Daerah	1	Penyediaan Gaji dan Tunjangan ASN	214.715.311.933
				2	Pelaksanaan Penatausahaan dan Pengujian/Verifikasi Keuangan SKPD	8.152.600
		2	Administrasi Umum Perangkat Daerah	1	Penyediaan Peralatan dan Perlengkapan Kantor	5.791.122.911
				2	Penyediaan Peralatan Rumah Tangga	2.512.510
				3	Penyediaan Barang Cetak dan Penggandaan	353.217.975

No.	Nilai DPA 2021					
	Program	Kegiatan	Nama Kegiatan	Anggaran Rp.		
			4	Penyediaan Bahan/Material	108.010.220	
			5	Fasilitasi Kunjungan Tamu	28.172.100	
		3	Pengadaan Barang Milik Daerah Penunjang Urusan Pemerintah Daerah	6	Pengadaan Dokumen Kependudukan selain Blangko KTP-EI, Formulir, dan Buku terkait Pendaftaran Penduduk sesuai dengan Kebutuhan	3.014.550.000
				1	Pengadaan Sarana dan Prasarana Pendukung Gedung Kantor atau Bangunan Lainnya	1.128.930
		4	Penyediaan Jasa Penunjang Urusan Pemerintahan Daerah	1	Penyediaan Jasa Surat Menyurat	116.870.916
				2	Penyediaan Jasa Komunikasi, Sumber Daya Air dan Listrik	1.409.240.850
				3	Penyediaan Jasa Peralatan dan Perlengkapan Kantor	115.200.000
				4	Penyediaan Jasa Pelayanan Umum Kantor	1.285.580.076
		5	Pemeliharaan Barang Milik Daerah Penunjang Urusan Pemerintahan Daerah	1	Penyediaan Jasa Pemeliharaan, Biaya Pemeliharaan, Pajak dan Perizinan Kendaraan Dinas Operasional atau Lapangan	219.543.009
				2	Pemeliharaan/Rehabilitasi Gedung Kantor dan Bangunan Lainnya	2.114.141.640
				3	Pemeliharaan/Rehabilitasi Sarana dan Prasarana Gedung Kantor atau Bangunan Lainnya	653.254.012

Penjelasan Tabel :

Klasifikasi, Kodefikasi, dan Nomenklatur Perencanaan Pembangunan dan Keuangan Daerah (Klasifikasi, Kodefikasi, dan Nomenklatur) ditujukan untuk menyediakan informasi secara berjenjang melalui penggolongan, pemberian kode, dan daftar penamaan yang akan digunakan pemerintah daerah dalam perencanaan pembangunan dan keuangan daerah yang disusun secara sistematis sebagai pedoman dalam penyusunan dokumen perencanaan pembangunan daerah dan keuangan daerah. Informasi dimaksud digunakan untuk:

- a. Membantu kepala daerah dalam menyusun perencanaan pembangunan dan anggaran daerah serta laporan pengelolaan keuangan daerah;
- b. Membantu kepala daerah dalam merumuskan kebijakan pembangunan daerah dan keuangan daerah;
- c. Membantu kepala daerah dalam melakukan evaluasi kinerja dan keuangan daerah;
- d. Menyediakan statistik keuangan Pemerintah Daerah;
- e. Mendukung keterbukaan informasi kepada masyarakat;
- f. Mendukung penyelenggaraan sistem informasi pemerintahan daerah; dan
- g. Melakukan evaluasi perencanaan pembangunan daerah dan pengelolaan keuangan daerah.

Tabel 2.5 Keselarasan Program Renstra dan Program Renja Perangkat Daerah

Kode	Renstra Dinas Dukcapil Tahun 2017-2022		Kode	Renja Dinas Dukcapil Tahun 2021	
	Program	Indikator Program		Program	Indikator Program
(1)	(2)	(3)	(4)	(5)	(6)
	Program Pendaftaran Penduduk	Persentase Cakupan Kepemilikan Dokumen Pendaftaran Penduduk	A.2.12.02	Program Pendaftaran Penduduk	Persentase Cakupan Kepemilikan Dokumen Pendaftaran Penduduk
	Program Pencatatan Sipil	Persentase Cakupan Kepemilikan Dokumen Pencatatan Sipil	A.2.12.03	Program Pencatatan Sipil	Persentase Cakupan Kepemilikan Dokumen Pencatatan Sipil
	Program Pengelolaan Informasi Administrasi Kependudukan	Jumlah instansi/ lembaga pengguna data kependudukan	A.2.12.04	Program Pengelolaan Informasi Administrasi Kependudukan	Jumlah instansi/ lembaga pengguna data kependudukan
	Program Pengelolaan Profil Kependudukan	Persentase tersusunnya profil kependudukan	A.2.12.05	Program Pengelolaan Profil Kependudukan	Persentase tersusunnya profil kependudukan
			A.X.XX.01	Program Penunjang Urusan Pemerintahan Daerah Provinsi	Indeks kepuasan pelayanan kantor

B. Hasil Evaluasi Renja Dinas Dukcapil DKI Jakarta Periode Triwulan IV Tahun 2021

Sejak bulan Januari s/d Desember 2021 (TW IV Tahun 2021) telah terdapat realisasi atas kegiatan yang dilakukan di Dinas Dukcapil. Berikut ini adalah rincian realisasi yang didapat dari data monev tahun 2021.

Tabel 2.6 Data realisasi kegiatan TW IV Tahun 2021 Dinas Dukcapil DKI Jakarta

No	Program	Kegiatan	APBD-P 2021	Realisasi Keu TW IV 2021	
			Rp.	Rp.	%
1	Program Pendaftaran Penduduk	Pendataan Penduduk Non Permanen dan Rentan Administrasi Kependudukan Lintas Kabupaten/Kota dalam Satu Provinsi	116.870.916	116.781.292	99,92%
		Penetapan Kebijakan Teknis di Bidang Pendaftaran Penduduk Berdasarkan Kebijakan Nasional	54.600.000	54.600.000	100,00%
2	Program Pencatatan Sipil	Penataan Tata Kelola Pelaksanaan Pencatatan Sipil Skala Provinsi	1.694.628.282	1.684.872.371	99,42%
3	Program Pengelolaan Informasi Administrasi Kependudukan	Bimbingan Teknis Terkait Pengelolaan Informasi Administrasi Kependudukan dan Pendayagunaan Data Kependudukan	54.000.000	47.100.000	87,22%
		Penyelenggaraan Pemanfaatan Data Kependudukan	86.245.600	80.400.000	93,22%
		Pembinaan dan Pengawasan terkait Pengelolaan Informasi Administrasi Kependudukan	19.200.000	19.200.000	100,00%
4	Program Pengelolaan Profil Kependudukan	Penyusunan Profil Data Perkembangan dan Proyeksi kependudukan serta Kebutuhan yang lain	61.295.815	59.637.500	97,29%
5	Program Penunjang Urusan Pemerintahan Daerah Provinsi	Penyediaan Gaji dan Tunjangan ASN	185.212.037.743	175.039.941.713	94,51%
		Pelaksanaan Penatausahaan dan Pengujian/Verifikasi Keuangan SKPD	2.875.000	2.840.000	98,78%
		Penyediaan Peralatan dan Perlengkapan Kantor	5.791.122.911	5.058.471.250	87,35%
		Penyediaan Peralatan Rumah Tangga	2.512.510	2.512.510	100,00%
		Penyediaan Bahan/Material	54.000.000	54.000.000	100,00%
		Fasilitasi Kunjungan Tamu	20.840.100	17.587.600	84,39%
		Pengadaan Sarana dan Prasarana Pendukung Gedung Kantor atau Bangunan Lainnya	1.128.930	1.128.930	100,00%
		Penyediaan Jasa Surat Menyurat	116.870.916	114.215.488	97,73%
		Penyediaan Jasa Komunikasi, Sumber Daya Air & Listrik	1.235.738.745	1.031.185.180	83,45%
		Penyediaan Jasa Peralatan dan Perlengkapan Kantor	115.200.000	108.900.000	94,53%
		Penyediaan Jasa Pelayanan Umum Kantor	1.285.580.076	1.274.140.089	99,11%
		Penyediaan Jasa Pemeliharaan, Biaya Pemeliharaan, Pajak dan Perizinan Kendaraan Dinas Operasional atau Lapangan	207.566.429	175.020.100	84,32%
		Pemeliharaan/Rehabilitasi Gedung Kantor dan Bangunan Lainnya	2.114.141.640	2.074.562.745	98,13%
		Pemeliharaan/Rehabilitasi Sarana dan Prasarana Gedung Kantor atau Bangunan Lainnya	585.414.542	526.510.710	89,94%
Total			198.831.870.155	18.754.3607.478	94,32%

Source : Data Monev 2021

Penjelasan :

- Tabel di atas adalah table realisasi dari kegiatan yang ada di Dinas Dukcapil DKI Jakarta pada periode TW IV Tahun 2021.
- Hampir seluruh kegiatan mengalami perubahan karena adanya rasionalisasi, baik nominal nilai anggaran 2021 yang berkurang maupun adanya kegiatan yang dihapus. Dengan rincian sebagai berikut :

Tabel 2.7 Nominal Anggaran Awal 2021 vs Anggaran APBDP 2021 Dinas Dukcapil DKI Jakarta

No	Nama Kegiatan	Anggaran 2021 (Semula)	Anggaran2021 (APBDP)	Keterangan
		Rp.	Rp.	
1	Penyediaan Gaji dan Tunjangan ASN	214.715.311.933	185.212.037.743	Pengurangan
2	Pelaksanaan Penatausahaan dan Pengujian/Verifikasi Keuangan SKPD	8.152.600	2.875.000	Pengurangan
3	Penyediaan Peralatan dan Perlengkapan Kantor	2.776.572.911	5.791.122.911	Penambahan
4	Penyediaan Peralatan Rumah Tangga	2.512.510	2.512.510	Tetap (Tidak Berubah)
5	Penyediaan Barang Cetak dan Penggandaan	353.217.975	0	Dihapus
6	Penyediaan Bahan/Material	108.010.220	54.000.000	Pengurangan
7	Fasilitasi Kunjungan Tamu	28.172.100	20.840.100	Pengurangan
8	Pengadaan Sarana dan Prasarana Pendukung Gedung Kantor atau Bangunan Lainnya	1.128.930	1.128.930	Tetap (Tidak Berubah)
9	Penyediaan Jasa Surat Menyurat	116.870.916	116.870.916	Tetap (Tidak Berubah)
10	Penyediaan Jasa Komunikasi, Sumber Daya Air dan Listrik	1.409.240.850	1.235.738.745	Pengurangan
11	Penyediaan Jasa Peralatan dan Perlengkapan Kantor	115.200.000	115.200.000	Tetap (Tidak Berubah)
12	Penyediaan Jasa Pelayanan Umum Kantor	1.285.580.076	1.285.580.076	Tetap (Tidak Berubah)
13	Penyediaan Jasa Pemeliharaan, Biaya Pemeliharaan, Pajak dan Perizinan Kendaraan Dinas Operasional atau Lapangan	219.543.009	207.566.429	Pengurangan
14	Pemeliharaan/Rehabilitasi Gedung Kantor dan Bangunan Lainnya	2.114.141.640	2.114.141.640	Tetap (Tidak Berubah)
15	Pemeliharaan/Rehabilitasi Sarana dan Prasarana Gedung Kantor atau Bangunan Lainnya	653.254.012	585.414.542	Pengurangan
16	Penetapan Kebijakan Teknis di Bidang Pendaftaran Penduduk Berdasarkan Kebijakan Nasional	54.600.000	54.600.000	Tetap (Tidak Berubah)

17	Pendataan Penduduk Non Permanen dan Rentan Administrasi Kependudukan Lintas Kabupaten/Kota dalam Satu Provinsi	116.870.916	116.870.916	Tetap (Tidak Berubah)
18	Pengadaan Dokumen Kependudukan selain Blangko KTP-EI, Formulir, dan Buku terkait Pendaftaran Penduduk sesuai dengan Kebutuhan	3.014.550.000	0	Dihapus
19	Penataan Tata Kelola Pelaksanaan Pencatatan Sipil Skala Provinsi	2.315.028.282	1.694.628.282	Pengurangan
20	Penyelenggaraan Pemanfaatan Data Kependudukan	86.245.600	86.245.600	Tetap (Tidak Berubah)
21	Pembinaan dan Pengawasan terkait Pengelolaan Informasi Administrasi Kependudukan	53.000.000	19.200.000	Pengurangan
22	Bimbingan Teknis Terkait Pengelolaan Informasi Administrasi Kependudukan dan Pendayagunaan Data Kependudukan	54.000.000	54.000.000	Tetap (Tidak Berubah)
23	Penyusunan Profil Data Perkembangan dan Proyeksi kependudukan serta Kebutuhan yang lain	61.295.815	61.295.815	Tetap (Tidak Berubah)
	Total	229.662.500.295	198.83.1870.155	(30.830.630.140)

- Terdapat nominal total pengurangan pada APBDP dibanding nilai anggaran awal tahun 2021 sebesar Rp30.830.630.140,-.
- Nilai presentase di table 2.6. merupakan nilai perbandingan antara realisasi kegiatan di bulan Desember 2021 terhadap nominal Anggaran 2021(APBDP).
- Dari data table 2.6. terlihat bahwa realisasi TW IV tahun 2021 memiliki presentase pencapaian (90% s/d 100%) sebanyak 15 kegiatan, pencapaian (80% s/d ≤90%) sebanyak 6 kegiatan, dan tidak ada pencapaian di bawah 80%. Dengan rata-rata pencapaian keseluruhan sebesar 94,32%.
- Penjabaran detail atas pencapaian realisasi per kegiatan di Dinas Dukcapil DKI Jakarta adalah sebagai berikut :

1. Program Pencatatan Sipil

Pada program ini terdapat 1 kegiatan yaitu Penataan Tata Kelola Pelaksanaan Pencatatan Sipil Skala Provinsi dengan realisasi sebesar Rp1.684.872.371 (99,42%).

2. Program Pengelolaan Profil Kependudukan

Pada program ini juga terdapat 1 kegiatan yaitu Penyusunan Profil Data Perkembangan dan Proyeksi kependudukan serta Kebutuhan yang lain dengan realisasi sebesar Rp59.637.500 (97,29%).

3. Program Pengelolaan Informasi Administrasi Kependudukan

Pada program ini terdapat 3 kegiatan yaitu :

- Bimbingan Teknis Terkait Pengelolaan Informasi Administrasi Kependudukan dan Pendayagunaan Data Kependudukan dengan realisasi sebesar Rp116.781.292 (99,92%).
- Penyelenggaraan Pemanfaatan Data Kependudukan dengan realisasi sebesar Rp80.400.000 (93,22%).
- Pembinaan dan Pengawasan terkait Pengelolaan Informasi Administrasi Kependudukan dengan realisasi sebesar Rp19.200.000 (100,00%).

4. Program Pendaftaran Penduduk

Pada program ini terdapat 2 kegiatan yaitu :

- Pendataan Penduduk Non Permanen dan Rentan Administrasi Kependudukan Lintas Kabupaten/Kota dalam Satu Provinsi dengan realisasi sebesar Rp81.149.046 (69,43%).
- Penetapan Kebijakan Teknis di Bidang Pendaftaran Penduduk Berdasarkan Kebijakan Nasional dengan realisasi sebesar Rp54.600.000 (100,00%).

5. Program Penunjang Urusan Pemerintahan Daerah Provinsi

Pada program ini terdapat 15 kegiatan yaitu :

- Penyediaan Gaji dan Tunjangan ASN dengan realisasi sebesar Rp175.039.941.713 (94,51%).
- Pelaksanaan Penatausahaan dan Pengujian/Verifikasi Keuangan SKPD dengan realisasi sebesar Rp2.840.000 (98,78%).
- Penyediaan Peralatan dan Perlengkapan Kantor dengan realisasi sebesar Rp5.058.471.250 (87,35%).
- Penyediaan Peralatan Rumah Tangga dengan realisasi sebesar Rp2.512.510 (100,00%).
- Penyediaan Bahan/Material dengan nilai realisasi sebesar Rp54.000.000 (100,00%).
- Fasilitas Kunjungan Tamu dengan nilai realisasi sebesar Rp17.587.600 (84,39%).
- Pengadaan Sarana dan Prasarana Pendukung Gedung Kantor atau Bangunan Lainnya dengan realisasi Rp1.128.930 (100,00%).
- Penyediaan Jasa Surat Menyurat dengan realisasi sebesar Rp114.215.488 (97,73%).
- Penyediaan Jasa Komunikasi, Sumber Daya Air dan Listrik dengan realisasi sebesar Rp1.031.185.180 (83,45%).
- Penyediaan Jasa Peralatan dan Perlengkapan Kantor dengan realisasi sebesar Rp108.900.000 (94,53%).

- Penyediaan Jasa Pelayanan Umum Kantor dengan realisasi sebesar Rp1.274.140.089 (99,11%).
- Penyediaan Jasa Pemeliharaan, Biaya Pemeliharaan, Pajak dan Perizinan Kendaraan Dinas Operasional atau Lapangan dengan realisasi sebesar Rp175.020.100 (84,32%).
- Pemeliharaan/Rehabilitasi Gedung Kantor dan Bangunan Lainnya dengan realisasi sebesar Rp2.074.562.745 (98,13%).
- Pemeliharaan/Rehabilitasi Sarana dan Prasarana Gedung Kantor atau Bangunan Lainnya dengan realisasi Rp526.510.710 (89,94%).

Tabel 2.8. Data realisasi kegiatan TW IV Tahun 2021 Unit Pengelola Teknologi Informasi Kependudukan (UPTIK)

No.	Program	Nama Kegiatan	APBD-P 2021	Realisasi Keu TW IV 2021	
			Rp.	Rp.	%
1	Program Pendaftaran Penduduk	Penataan Tata Kelola Pelaksanaan Pendaftaran Penduduk Skala Provinsi	1.520.032.644	1.518.443.721	99,90%
2	Program Pengelolaan Informasi Administrasi Kependudukan	Pembinaan dan Pengawasan terkait Pengelolaan Informasi Administrasi Kependudukan	2.073.840	1.200.000	57,86%
3	Program Pengelolaan Aplikasi Informatika	Penyelenggaraan Sistem Jaringan Intra Pemerintah Daerah	198.462.660	197.670.000	99,60%
		Pengelolaan Pusat Data Pemerintahan Daerah	2.334.493.524	1.799.796.799	77,10%
		Penyelenggaraan Sistem Penghubung Layanan Pemerintah	2.499.737.196	2.288.511.522	91,55%
		Pengembangan dan Pengelolaan Sumber Daya Teknologi Informasi dan Komunikasi Pemerintah Daerah	10.753.200.467	9.857.263.030	91,67%
4	Program Penunjang Urusan Pemerintahan Daerah Provinsi	Pelaksanaan Penatausahaan dan Pengujian/Verifikasi Keuangan SKPD	2.459.000	1.613.800	65,63%
		Penyediaan Peralatan dan Perlengkapan Kantor	31.509.687	31.017.000	98,44%
		Penyediaan Bahan/Material	31.450.000	30.000.000	95,39%
		Fasilitasi Kunjungan Tamu	3.323.280	3.315.000	99,75%
		Dukungan Pelaksanaan Sistem Pemerintahan Berbasis Elektronik SKPD	473.100.000	468.000.000	98,92%
		Penyediaan Jasa Peralatan dan Perlengkapan Kantor	234.391.300	222.557.500	94,95%
		Penyediaan Jasa Pemeliharaan, Biaya Pemeliharaan, Pajak dan Perizinan Kendaraan Dinas Operasional atau Lapangan	33.254.009	28.229.509	84,89%
		Total	18.117.487.607	16.447.617.881	90,78%

Source : Data Monev 2021

Penjelasan :

- Tabel di atas adalah table realisasi dari kegiatan yang ada di Unit Pengelola Teknologi Informasi Kependudukan (UPTIK) pada periode TW IV Tahun 2021.
- Hampir seluruh kegiatan mengalami perubahan karena adanya rasionalisasi, baik nominal nilai anggaran 2021 yang berkurang maupun adanya kegiatan yang dihapus. Dengan rincian sebagai berikut :

Tabel 2.9. Nominal Anggaran Awal 2021 vs Anggaran APBDP 2021 UPTIK

No	Nama Kegiatan	Anggaran 2021 (Semula)	Anggaran2021 (APBDP)	Keterangan
		Rp.	Rp.	
1	Pelaksanaan Penatausahaan dan Pengujian/Verifikasi Keuangan SKPD	2.459.000	2.459.000	Tetap (Tidak Berubah)
2	Penyediaan Peralatan dan Perlengkapan Kantor	75.190.687	31.509.687	Pengurangan
3	Penyediaan Bahan/Material	31.450.000	31.450.000	Tetap (Tidak Berubah)
4	Fasilitasi Kunjungan Tamu	7.041.000	3.323.280	Pengurangan
5	Dukungan Pelaksanaan Sistem Pemerintahan Berbasis Elektronik pada SKPD	473.100.000	473.100.000	Tetap (Tidak Berubah)
6	Penyediaan Jasa Peralatan dan Perlengkapan Kantor	234.391.300	234.391.300	Tetap (Tidak Berubah)
7	Penyediaan Jasa Pemeliharaan, Biaya Pemeliharaan, Pajak dan Perizinan Kendaraan Dinas Operasional atau Lapangan	33.254.009	33.254.009	Tetap (Tidak Berubah)
8	Penataan Tata Kelola Pelaksanaan Pendaftaran Penduduk Skala Provinsi	1.520.032.644	1.520.032.644	Tetap (Tidak Berubah)
9	Pembinaan dan Pengawasan terkait Pengelolaan Informasi Administrasi Kependudukan	12.443.040	2.073.840	Pengurangan
10	Penyelenggaraan Sistem Jaringan Intra Pemerintah Daerah	198.462.660	198.462.660	Tetap (Tidak Berubah)
11	Pengelolaan Pusat Data Pemerintahan Daerah	3.569.892.524	2.334.493.524	Pengurangan
12	Penyelenggaraan Sistem Penghubung Layanan Pemerintah	2.499.737.196	2.499.737.196	Tetap (Tidak Berubah)
13	Pengembangan dan Pengelolaan Sumber Daya Teknologi Informasi dan Komunikasi Pemerintah Daerah	13.182.351.805	10.753.200.467	Pengurangan
	Total	21.839.805.865	18.117.487.607	(3.722.318.258)

- Terdapat nominal total pengurangan pada APBDP dibanding nilai anggaran awal tahun 2021 sebesar Rp3.722.318.258,-.
- Nilai presentase di table 2.8. merupakan nilai perbandingan antara realisasi kegiatan di bulan Desember 2021 terhadap nominal Anggaran 2021 (APBDP).
- Dari data table 2.8. terlihat bahwa realisasi TW IV tahun 2021 memiliki presentase pencapaian (90% s/d 100%) sebanyak 9 kegiatan, pencapaian (80% s/d ≤90%) sebanyak 1 kegiatan, dan pencapaian di bawah 80% sebanyak 3 kegiatan. Dengan rata-rata pencapaian keseluruhan sebesar 90,78%.
- Penjabaran detail atas pencapaian realisasi per kegiatan di UPTIK adalah sebagai berikut :
 1. Program Pendaftaran Penduduk
Pada program ini hanya terdapat satu kegiatan yaitu Penataan Tata Kelola Pelaksanaan Pencatatan Sipil Skala Provinsi dengan realisasi sebesar Rp1.518.443.721 (99,90%).
 2. Program Pengelolaan Informasi Administrasi Kependudukan
Pada program ini hanya terdapat satu kegiatan yaitu Pembinaan dan Pengawasan Pengelolaan Informasi Administrasi Kependudukan Provinsi dengan realisasi sebesar Rp1.200.000 (57,86%).
 3. Program Pengeolaan Aplikasi Informatika
Pada program ini terdapat 4 kegiatan dengan rincian sebagai berikut :
 - Penyelenggaraan Sistem Jaringan Intra Pemerintah Daerah dengan realisasi sebesar Rp197.670.000 (99,60%).
 - Pengelolaan Pusat Data Pemerintahan Daerah dengan realisasi sebesar Rp1.799.796.799 (77,10%).
 - Penyelenggaraan Sistem Penghubung Layanan Pemerintah dengan realisasi sebesar Rp2.288.511.522 (91,55%).
 - Pengembangan dan Pengelolaan Sumber Daya Teknologi Informasi dan Komunikasi Pemerintah Daerah dengan realisasi sebesar Rp9.857.263.030 (91,67%).
 4. Program Penunjang Urusan Pemerintahan Daerah Kabupaten/ Kota
Pada program ini terdapat 7 kegiatan dengan rincian sebagai berikut :
 - Pelaksanaan Penatausahaan dan Pengujian/Verifikasi Keuangan SKPD dengan realisasi sebesar Rp1.613.800 (65,63%).
 - Penyediaan Peralatan dan Perlengkapan Kantor dengan realisasi Rp31.017.000 (98,44%).
 - Penyediaan Bahan/Material dengan nilai realisasi sebesar Rp30.000.000 (95,39%).

- Fasilitasi Kunjungan Tamu dengan realisasi sebesar Rp3.315.000 (99,75%).
- Dukungan Pelaksanaan Sistem Pemerintahan Berbasis Elektronik pada SKPD dengan realisasi sebesar Rp468.000.000 (98,92%).
- Penyediaan Jasa Peralatan dan Perlengkapan Kantor dengan nilai realisasi sebesar Rp222.557.500 (94,95%).
- Penyediaan Jasa Pemeliharaan, Biaya Pemeliharaan, Pajak dan Perizinan Kendaraan Dinas Operasional atau Lapangan dengan nilai realisasi sebesar Rp28.229.509 (84,89%).

Tabel 2.10. Data realisasi kegiatan TW IV Tahun 2021 Unit Pelayanan Administrasi Kependudukan (UPAK)

No	Program	Nama Kegiatan	APBD-P 2021	Realisasi TW IV 2021	
			Rp.	Rp.	%
1	Program Pencatatan Sipil	Penataan Tata Kelola Pelaksanaan Pencatatan Sipil Skala Provinsi	1.168.709.160	1.168.347.335	99,97%
2	Program Pengelolaan Informasi Administrasi Kependudukan	Pemberian Konsultasi Penyelenggaraan Pengelolaan Informasi Administrasi Kependudukan	188.060.880	185.261.268	98,51%
3	Program Penunjang Urusan Pemerintahan Daerah Provinsi	Penyediaan Peralatan dan Perlengkapan Kantor	167.604.916	158.687.672	94,68%
		Penyediaan Barang Cetak dan Penggandaan	16.375.700	16.117.750	98,42%
		Penyediaan Bahan/Material	5.236.320	5.236.320	100,00%
		Fasilitasi Kunjungan Tamu	11.580.800	10.472.000	90,43%
		Penyediaan Jasa Surat Menyurat	58.435.458	58.367.553	99,88%
		Penyediaan Jasa Peralatan dan Perlengkapan Kantor	42.240.000	26.477.000	62,68%
		Penyediaan Jasa Pemeliharaan, Biaya Pemeliharaan, Pajak dan Perizinan Kendaraan Dinas Operasional atau Lapangan	5.522.655	3.910.501	70,81%
		Pemeliharaan/Rehabilitasi Sarana dan Prasarana Gedung Kantor atau Bangunan Lainnya	34.345.806	33.858.000	98,58%
		Total	1.698.111.695	1.666.735.399	98,15%

Source : Data Monev 2021

Penjelasan :

- Tabel di atas adalah table realisasi dari kegiatan yang ada di Unit Pelayanan Administrasi Kependudukan (UPAK) pada periode TW IV Tahun 2021.
- Hampir seluruh kegiatan mengalami perubahan karena adanya rasionalisasi, baik nominal nilai anggaran 2021 yang berkurang maupun adanya kegiatan yang dihapus. Dengan rincian sebagai berikut :

Tabel 2.11. Nominal Anggaran Awal 2021 vs Anggaran APBDP 2021 UPAK

No	Nama Kegiatan	Anggaran 2021 (Semula)	Anggaran2021 (APBDP)	Keterangan
		Rp.	Rp.	
1	Pelaksanaan Penatausahaan dan Pengujian/Verifikasi Keuangan SKPD	309.800	0	Penghapusan
2	Penyediaan Peralatan dan Perlengkapan Kantor	167.604.916	167.604.916	Tetap (Tidak Berubah)
3	Penyediaan Barang Cetak dan Penggandaan	16.375.700	16.375.700	Tetap (Tidak Berubah)
4	Penyediaan Bahan/Material	5.236.320	5.236.320	Tetap (Tidak Berubah)
5	Fasilitasi Kunjungan Tamu	18.198.400	11.580.800	Pengurangan
6	Penyediaan Jasa Surat Menyurat	58.435.458	58.435.458	Tetap (Tidak Berubah)
7	Penyediaan Jasa Peralatan dan Perlengkapan Kantor	42.240.000	42.240.000	Tetap (Tidak Berubah)
8	Penyediaan Jasa Pemeliharaan, Biaya Pemeliharaan, Pajak dan Perizinan Kendaraan Dinas Operasional atau Lapangan	5.522.655	5.522.655	Tetap (Tidak Berubah)
9	Pemeliharaan/Rehabilitasi Sarana dan Prasarana Gedung Kantor atau Bangunan Lainnya	34.345.806	34.345.806	Tetap (Tidak Berubah)
10	Penataan Tata Kelola Pelaksanaan Pencatatan Sipil Skala Provinsi	1.168.709.160	1.168.709.160	Tetap (Tidak Berubah)
11	Pemberian Konsultasi Penyelenggaraan Pengelolaan Informasi Administrasi Kependudukan	188.060.880	188.060.880	Tetap (Tidak Berubah)
	Total	1.705.039.095	1.698.111.695	(6.927.400)

- Terdapat nominal total pengurangan pada APBDP dibanding nilai anggaran awal tahun 2021 sebesar Rp6.927.400,-.
- Nilai presentase di table 2.10. merupakan nilai perbandingan antara realisasi kegiatan di bulan Desember 2021 terhadap nominal Anggaran 2021 (APBDP).
- Dari data table 2.10. terlihat bahwa realisasi TW IV tahun 2021 memiliki presentase pencapaian (90% s/d 100%) sebanyak 8 kegiatan, pencapaian (80% s/d ≤90%) sebanyak 0 kegiatan, dan pencapaian di bawah 80% sebanyak 2 kegiatan. Dengan rata-rata pencapaian keseluruhan sebesar 98,15%.
- Penjabaran detail atas pencapaian realisasi per kegiatan di UPAK adalah sebagai berikut :

1. Program Pencatatan Sipil

Pada program ini hanya terdapat 1 kegiatan yaitu Penataan Tata Kelola Pelaksanaan Pencatatan Sipil Skala Provinsi dengan realisasi sebesar Rp1.168.347.335 (99,97%).

2. Program Pengelolaan Informasi Administrasi Kependudukan

Pada program ini hanya terdapat 1 kegiatan yaitu Pemberian Konsultasi Penyelenggaraan Pengelolaan Informasi Administrasi Kependudukan dengan realisasi sebesar Rp185.261.268 (98,51%).

3. Program Penunjang Urusan Pemerintahan Daerah Kabupaten/ Kota

Pada program ini terdapat 8 kegiatan dengan rincian sebagai berikut:

- Penyediaan Peralatan dan Perlengkapan Kantor dengan realisasi sebesar Rp158.687.672 (94,68%).
- Penyediaan Barang Cetak dan Penggandaan realisasi sebesar Rp16.117.750 (98,42%).
- Penyediaan Bahan/Material dengan realisasi Rp5.236.320 (100,00%).
- Fasilitas Kunjungan Tamu dengan realisasi Rp10.472.000 (90,43%).
- Penyediaan Jasa Surat Menyurat, nilai realisasi Rp58.367.553 (99,88%).
- Penyediaan Jasa Peralatan dan Perlengkapan Kantor dengan nilai realisasi Rp26.477.000 (62,68%).
- Penyediaan Jasa Pemeliharaan, Biaya Pemeliharaan, Pajak, dan Perizinan Kendaraan Dinas Operasional atau Lapangan dengan realisasi sebesar Rp3.910.501 (70,81%).
- Pemeliharaan/Rehabilitasi Sarana dan Prasarana Pendukung Gedung Kantor atau Bangunan Lainnya dengan realisasi sebesar Rp33.858.000 (98,58%).

Tabel 2.12. Data realisasi kegiatan TW IV Tahun 2021 Suku Dinas Dukcapil Jakarta Pusat

No.	Program	Nama Kegiatan	APBD-P 2021	Realisasi TW IV 2021	
			Rp.	Rp.	%
1	Program Pendaftaran Penduduk	Pencatatan, Penatausahaan dan Penerbitan Dokumen atas Pelaporan Peristiwa Kependudukan	8.648.447.784	8.539.754.112	98,74%
2	Program Pencatatan Sipil	Peningkatan dalam Pelayanan Pencatatan Sipil	17.058.800	16.940.000	99,30%
3	Program Penunjang Urusan Pemerintahan Daerah Provinsi	Pelaksanaan Penatausahaan dan Pengujian/ Verifikasi Keuangan SKPD	2.201.440	2.183.200	99,17%
		Penyediaan Peralatan dan Perlengkapan Kantor	8.042.686.257	6.746.466.180	83,88%
		Penyediaan Barang Cetak dan Peggandaan	85.910.000	84.095.000	97,89%
		Penyediaan Bahan/Material	21.993.120	21.993.120	100,00%
		Fasilitasi Kunjungan Tamu	6.016.000	4.704.000	78,19%
		Penyediaan Jasa Surat Menyurat	584.354.580	580.882.096	99,41%
		Penyediaan Jasa Peralatan dan Perlengkapan Kantor	337.154.400	233.798.400	69,34%
		Penyediaan Jasa Pelayanan Umum Kantor	116.870.916	105.827.662	90,55%
		Penyediaan Jasa Pemeliharaan, Biaya Pemeliharaan, Pajak, dan Perizinan Kendaraan Dinas Operasional atau Lapangan	250.260.566	208.254.127	83,21%
		Pemeliharaan/Rehabilitasi Sarana dan Prasarana Pendukung Gedung Kantor atau Bangunan Lainnya	20.256.720	19.701.000	97,26%
				Total	18.133.210.583

Source : Data Monev 2021

Penjelasan :

- Tabel di atas adalah table realisasi dari kegiatan yang ada di Suku Dinas Kependudukan dan Pencatatan Sipil Kota Adm. Jakarta Pusat (Sudin Jakpus) pada periode TW IV Tahun 2021.
- Hampir seluruh kegiatan mengalami perubahan karena adanya rasionalisasi, baik nominal nilai anggaran 2021 yang berkurang maupun adanya kegiatan yang dihapus. Dengan rincian sebagai berikut :

Tabel 2.13. Nominal Anggaran Awal 2021 vs Anggaran APBDP 2021 Sudin Jakarta Pusat

No	Nama Kegiatan	Anggaran 2021 (Semula)	Anggaran2021 (APBDP)	Keterangan
		Rp.	Rp.	
1	Pelaksanaan Penatausahaan dan Pengujian/Verifikasi Keuangan SKPD	3.555.600	2.201.440	Pengurangan
2	Penyediaan Peralatan dan Perlengkapan Kantor	8.710.427.177	8.042.686.257	Pengurangan
3	Penyediaan Barang Cetak dan Penggandaan	99.776.600	85.910.000	Pengurangan
4	Penyediaan Bahan/Material	115.500.000	21.993.120	Pengurangan
5	Fasilitasi Kunjungan Tamu	11.229.456	6.016.000	Pengurangan
6	Penyediaan Jasa Surat Menyurat	586.754.580	584.354.580	Pengurangan
7	Penyediaan Jasa Peralatan dan Perlengkapan Kantor	337.154.400	337.154.400	Tetap (Tidak Berubah)
8	Penyediaan Jasa Pelayanan Umum Kantor	116.870.916	116.870.916	Tetap (Tidak Berubah)
9	Penyediaan Jasa Pemeliharaan, Biaya Pemeliharaan, Pajak, dan Perizinan Kendaraan Dinas Operasional atau Lapangan	262.762.836	250.260.566	Pengurangan
10	Pemeliharaan/Rehabilitasi Sarana dan Prasarana Pendukung Gedung Kantor atau Bangunan Lainnya	44.665.610	20.256.720	Pengurangan
11	Pencatatan, Penatausahaan dan Penerbitan Dokumen atas Pelaporan Peristiwa Kependudukan	8.648.447.784	8.648.447.784	Tetap (Tidak Berubah)
12	Peningkatan dalam Pelayanan Pencatatan Sipil	166.152.800	17.058.800	Pengurangan
13	Penyusunan Profil Data Perkembangan dan Proyeksi Kependudukan serta Kebutuhan yang lain	23.760.000	0	Penghapusan
	Total	19.127.057.759	18.133.210.583	(993.847.176)

- Terdapat nominal total pengurangan pada APBDP dibanding nilai anggaran awal tahun 2021 sebesar Rp993.847.176,-.
- Nilai presentase di table 2.12. merupakan nilai perbandingan antara realisasi kegiatan di bulan Desember 2021 terhadap nominal Anggaran 2021 (APBDP).
- Dari data table 2.12. terlihat bahwa realisasi TW IV tahun 2021 memiliki presentase pencapaian (90% s/d 100%) sebanyak 8 kegiatan, pencapaian (80% s/d ≤90%) sebanyak 2 kegiatan, dan pencapaian di bawah 80% sebanyak 2 kegiatan. Dengan rata-rata pencapaian keseluruhan sebesar 91,35%.
- Penjabaran detail atas pencapaian realisasi per kegiatan di Suku Dinas Dukcapil Jakarta Pusat adalah sebagai berikut :

1. Program Pendaftaran Penduduk
Pada program ini hanya terdapat 1 kegiatan yaitu Pencatatan, Penatausahaan dan Penerbitan Dokumen atas Pelaporan Peristiwa Kependudukan dengan realisasi sebesar Rp 8.539.754.112 (98,74%).
2. Program Pencatatan Sipil
Pada program ini hanya terdapat 1 kegiatan yaitu Peningkatan dalam Pelayanan Pencatatan Sipil dengan realisasi Rp16.940.000 (99,30%).
3. Program Penunjang Urusan Pemerintahan Daerah Kabupaten/ Kota
Pada program ini terdapat 10 kegiatan dengan rincian sebagai berikut:
 - Pelaksanaan Penatausahaan dan Pengujian/Verifikasi Keuangan SKPD dengan nilai realisasi Rp2.183.200 (99,17%).
 - Penyediaan Peralatan dan Perlengkapan Kantor dengan nilai realisasi sebesar Rp 6.746.466.180 (83,88%).
 - Penyediaan Barang Cetak dan Penggandaan nilai realisasi nihil Rp84.095.000 (97,89%).
 - Penyediaan Bahan/Material dengan nilai realisasi sebesar Rp21.993.120 (100,00%).
 - Fasilitasi Kunjungan Tamu dengan nilai realisasi Rp4.704.000 (78,19%).
 - Penyediaan Jasa Surat Menyurat dengan nilai realisasi Rp580.882.096 (99,41%).
 - Penyediaan Jasa Peralatan dan Perlengkapan Kantor dengan nilai realisasi Rp233.798.400 (69,34%).
 - Penyediaan Jasa Pelayanan Umum Kantor dengan nilai realisasi Rp105.827.662 (90,55%).
 - Penyediaan Jasa Pemeliharaan, Biaya Pemeliharaan, Pajak, dan Perizinan Kendaraan Dinas Operasional atau Lapangan dengan nilai realisasi sebesar Rp208.254.127 (83,21%).
 - Pemeliharaan/Rehabilitasi Sarana dan Prasarana Pendukung Gedung Kantor atau Bangunan Lainnya dengan nilai realisasi Rp19.701.000 (97,26%).

Tabel 2.14. Data realisasi kegiatan TW IV Tahun 2021 Suku Dinas Dukcapil Jakarta Utara

No	Program	Nama Kegiatan	APBD-P 2021	Realisasi TW IV 2021	
			Rp.	Rp.	%
1	Program Pendaftaran Penduduk	Pencatatan, Penatausahaan dan Penerbitan Dokumen atas Pelaporan Peristiwa Kependudukan	7.596.609.540	7.558.821.559	99,50%
2	Program Pencatatan Sipil	Peningkatan dalam Pelayanan Pencatatan Sipil	160.068.480	156.706.000	97,90%
3	Program Pengelolaan Profil Kependudukan	Penyusunan Profil Data Perkembangan dan Proyeksi Kependudukan serta Kebutuhan yang lain.	21.307.572	20.990.200	98,51%
4	Program Penunjang Urusan Pemerintahan Daerah Provinsi	Pelaksanaan Penatausahaan dan Pengujian/Verifikasi Keuangan SKPD	3.861.000	3.770.000	97,64%
		Penyediaan Peralatan dan Perlengkapan Kantor	6.619.955.158	5.529.154.450	83,52%
		Penyediaan Barang Cetak dan Penggandaan	59.837.888	58.352.250	97,52%
		Penyediaan Bahan/Material	40.199.400	40.199.400	100,00%
		Fasilitasi Kunjungan Tamu	6.017.880	4.057.200	67,42%
		Penyediaan Jasa Surat Menyurat	470.152.176	468.972.694	99,75%
		Penyediaan Jasa Komunikasi, Sumber Daya Air dan Listrik	212.929.380	134.960.686	63,38%
		Penyediaan Jasa Peralatan dan Perlengkapan Kantor	262.231.200	181.843.200	69,34%
		Penyediaan Jasa Pelayanan Umum Kantor	587.690.220	585.146.720	99,57%
		Penyediaan Jasa Pemeliharaan, Biaya Pemeliharaan, Pajak, dan Perizinan Kendaraan Dinas Operasional atau Lapangan	183.062.266	162.471.943	88,75%
		Pemeliharaan/Rehabilitasi Gedung Kantor dan Bangunan Lainnya	422.759.203	415.731.803	98,34%
		Pemeliharaan/Rehabilitasi Sarana dan Prasarana Pendukung Gedung Kantor atau Bangunan Lainnya	108.319.805	105.792.500	97,67%
		Total			16.755.001.168

Source : Data Monev 2021

Penjelasan :

- Tabel di atas adalah table realisasi dari kegiatan yang ada di Suku Dinas Kependudukan dan Pencatatan Sipil Kota Adm. Jakarta Utara (Sudin Jakut) pada periode TW IV Tahun 2021.
- Hampir seluruh kegiatan mengalami perubahan karena adanya rasionalisasi, baik nominal nilai anggaran 2021 yang berkurang maupun adanya kegiatan yang dihapus. Dengan rincian sebagai berikut :

Tabel 2.15. Nominal Anggaran Awal 2021 vs Anggaran APBDP 2021 Sudin Jakarta Utara

No	Nama Kegiatan	Anggaran 2021 (Semula)	Anggaran2021 (APBDP)	Keterangan
		Rp.	Rp.	
1	Pelaksanaan Penatausahaan dan Pengujian/Verifikasi Keuangan SKPD	5.156.000	3.861.000	Pengurangan
2	Penyediaan Peralatan dan Perlengkapan Kantor	6.856.215.754	6.619.955.158	Pengurangan
3	Penyediaan Barang Cetak dan Penggandaan	59.837.888	59.837.888	Tetap (Tidak Berubah)
4	Penyediaan Bahan/Material	76.759.200	40.199.400	Pengurangan
5	Fasilitasi Kunjungan Tamu	14.016.926	6.017.880	Pengurangan
6	Penyediaan Jasa Surat Menyurat	470.152.176	470.152.176	Tetap (Tidak Berubah)
7	Penyediaan Jasa Komunikasi, Sumber Daya Air dan Listrik	331.551.550	212.929.380	Pengurangan
8	Penyediaan Jasa Peralatan dan Perlengkapan Kantor	262.231.200	262.231.200	Tetap (Tidak Berubah)
9	Penyediaan Jasa Pelayanan Umum Kantor	593.833.621	587.690.220	Pengurangan
10	Penyediaan Jasa Pemeliharaan, Biaya Pemeliharaan, Pajak, dan Perizinan Kendaraan Dinas Operasional atau Lapangan	183.062.266	183.062.266	Pengurangan
11	Pemeliharaan/Rehabilitasi Gedung Kantor dan Bangunan Lainnya	732.092.480	422.759.203	Pengurangan
12	Pemeliharaan/Rehabilitasi Sarana dan Prasarana Pendukung Gedung Kantor atau Bangunan Lainnya	122.654.385	108.319.805	Pengurangan
13	Pencatatan, Penatausahaan dan Penerbitan Dokumen atas Pelaporan Peristiwa Kependudukan	7.596.609.540	7.596.609.540	Tetap (Tidak Berubah)
14	Peningkatan dalam Pelayanan Pencatatan Sipil	160.068.480	160.068.480	Tetap (Tidak Berubah)
15	Penyusunan Profil Data Perkembangan dan Proyeksi Kependudukan serta Kebutuhan yang lain	21.307.572	21.307.572	Tetap (Tidak Berubah)
	Total	17.485.549.038	16.755.001.168	(30.830.630.140)

- Terdapat nominal total pengurangan pada APBDP dibanding nilai anggaran awal tahun 2021 sebesar Rp30.830.630.140,-.
- Nilai presentase di table 2.14. merupakan nilai perbandingan antara realisasi kegiatan di bulan Desember 2021 terhadap nominal Anggaran 2021 (APBDP).
- Dari data table 2.14. terlihat bahwa realisasi TW IV tahun 2021 memiliki presentase pencapaian (90% s/d 100%) sebanyak 8 kegiatan, pencapaian (80% s/d ≤90%)

sebanyak 2 kegiatan, dan pencapaian di bawah 80% sebanyak 2 kegiatan. Dengan rata-rata pencapaian keseluruhan sebesar 91,35%.

- Penjabaran detail atas pencapaian realisasi per kegiatan di Suku Dinas Dukcapil Jakarta Utara adalah sebagai berikut :

1. Program Pendaftaran Penduduk

Pada program ini hanya terdapat 1 kegiatan yaitu Pencatatan, Penatausahaan dan Penerbitan Dokumen atas Pelaporan Peristiwa Kependudukan dengan realisasi sebesar Rp7.558.821.559 (99,50%).

2. Program Pencatatan Sipil

Pada program ini hanya terdapat 1 kegiatan yaitu Peningkatan dalam Pelayanan Pencatatan Sipil dengan realisasi sebesar Rp156.706.000 (97,90%).

3. Program Pengelolaan Profil Kependudukan

Pada program ini hanya terdapat 1 kegiatan yaitu Penyusunan Profil Data Perkembangan dan Proyeksi Kependudukan serta Kebutuhan yang lain dengan realisasi sebesar Rp20.990.200 (98,51%).

4. Program Penunjang Urusan Pemerintahan Daerah Kabupaten/ Kota

Pada program ini terdapat 12 kegiatan dengan rincian sebagai berikut :

- Pelaksanaan Penatausahaan dan Pengujian/Verifikasi dengan nilai realisasi Rp3.770.000 (97,64%).
- Penyediaan Peralatan dan Perlengkapan Kantor nilai realisasi Rp5.529.154.450 (83,52%).
- Penyediaan Barang Cetak dan Penggandaan nilai realisasi nihil Rp59.837.888 (97,52%).
- Penyediaan Bahan/Material dengan nilai realisasi Rp40.199.400 (100,00%).
- Fasilitas Kunjungan Tamu dengan nilai realisasi Rp4.057.200 (67,42%).
- Penyediaan Jasa Surat Menyurat, nilai realisasi Rp468.972.694 (99,75%).
- Penyediaan Jasa Komunikasi, Sumber Daya Air dan Listrik dengan nilai realisasi Rp134.960.686 (63,38%).
- Penyediaan Jasa Peralatan dan Perlengkapan Kantor dengan nilai realisasi Rp181.843.200 (69,34%).
- Penyediaan Jasa Pelayanan Umum Kantor dengan nilai realisasi Rp585.146.720 (99,57%).
- Penyediaan Jasa Pemeliharaan, Biaya Pemeliharaan, Pajak, dan Perizinan Kendaraan Dinas Operasional atau Lapangan nilai realisasi sebesar Rp162.471.943 (88,75%).

- Pemeliharaan/Rehabilitasi Gedung Kantor dan Bangunan Lainnya dengan nilai realisasi Rp415.731.803 (98,34%).
- Pemeliharaan/Rehabilitasi Sarana dan Prasarana Pendukung Gedung Kantor atau Bangunan Lainnya dengan nilai realisasi Rp105.792.500 (97,67%).

Tabel 2.16. Data realisasi kegiatan TW IV Tahun 2021 Suku Dinas Dukcapil Jakarta Barat

No	Program	Nama Kegiatan	APBD-P 2021	Realisasi Keu TW IV 2021	
			Rp.	Rp.	%
1	Program Pendaftaran Penduduk	Pencatatan, Penatausahaan dan Penerbitan Dokumen Pelaporan Peristiwa Kependudukan.	10.464.840.126	10.421.636.003	99,59%
2	Program Pencatatan Sipil	Peningkatan dalam Pelayanan Pencatatan Sipil	109.013.153	106.379.669	97,58%
3	Program Pengelolaan Profil Kependudukan	Penyusunan Profil Data Perkembangan dan Proyeksi Kependudukan serta Kebutuhan yang lain	54.675.720	50.908.000	93,11%
4	Program Penunjang Urusan Pemerintahan Daerah Provinsi	Pelaksanaan Penatausahaan dan Pengujian/Verifikasi Keuangan SKPD	7.800.000	7.800.000	100,00%
		Penyediaan Peralatan dan Perlengkapan Kantor	8.780.590.346	7.500.350.080	85,42%
		Penyediaan Barang Cetak dan Penggandaan	124.858.910	122.709.400	98,28%
		Penyediaan Bahan/Material	113.705.200	113.705.200	100,00%
		Fasilitasi Kunjungan Tamu	35.797.880	22.089.740	61,71%
		Penyediaan Jasa Surat Menyurat	584.627.940	580.870.781	99,36%
		Penyediaan Jasa Komunikasi, Sumber Daya Air dan Listrik	326.622.360	296.645.306	90,82%
		Penyediaan Jasa Peralatan dan Perlengkapan Kantor	374.616.000	259.776.000	69,34%
		Penyediaan Jasa Pelayanan Umum Kantor	584.627.940	583.629.370	99,83%
		Penyediaan Jasa Pemeliharaan, Biaya Pemeliharaan, Pajak, dan Perizinan Kendaraan Dinas Operasional atau Lapangan	225.733.500	212.748.157	94,25%
		Pemeliharaan/Rehabilitasi Gedung Kantor dan Bangunan Lainnya	439.040.742	436.835.882	99,50%
		Pemeliharaan/Rehabilitasi Sarana dan Prasarana Pendukung Gedung Kantor atau Bangunan Lainnya	220.026.301	214.743.100	97,60%
		Total			22.446.576.118

Source : Data Monev 2021

Penjelasan :

- Tabel di atas adalah table realisasi dari kegiatan yang ada di Suku Dinas Kependudukan dan Pencatatan Sipil Kota Adm. Jakarta Barat (Sudin Jakbar) pada periode TW IV Tahun 2021.
- Hampir seluruh kegiatan mengalami perubahan karena adanya rasionalisasi, baik nominal nilai anggaran 2021 yang berkurang maupun adanya kegiatan yang dihapus. Dengan rincian sebagai berikut :

Tabel 2.17. Nominal Anggaran Awal 2021 vs Anggaran APBDP 2021 Sudin Jakarta Barat

No	Nama Kegiatan	Anggaran 2021 (Semula)	Anggaran2021 (APBDP)	Keterangan
		Rp.	Rp.	
1	Pelaksanaan Penatausahaan dan Pengujian/Verifikasi Keuangan SKPD	11.335.800	7.800.000	Pengurangan
2	Penyediaan Peralatan dan Perlengkapan Kantor	8.986.388.114	8.780.590.346	Pengurangan
3	Penyediaan Barang Cetak dan Penggandaan	124.858.910	124.858.910	Tetap (Tidak Berubah)
4	Penyediaan Bahan/Material	201.583.200	113.705.200	Pengurangan
5	Fasilitasi Kunjungan Tamu	35.797.880	35.797.880	Tetap (Tidak Berubah)
6	Penyediaan Jasa Surat Menyurat	584.627.940	584.627.940	Tetap (Tidak Berubah)
7	Penyediaan Jasa Komunikasi, Sumber Daya Air dan Listrik	326.622.360	326.622.360	Tetap (Tidak Berubah)
8	Penyediaan Jasa Peralatan dan Perlengkapan Kantor	374.616.000	374.616.000	Tetap (Tidak Berubah)
9	Penyediaan Jasa Pelayanan Umum Kantor	584.627.940	584.627.940	Tetap (Tidak Berubah)
10	Penyediaan Jasa Pemeliharaan, Biaya Pemeliharaan, Pajak, dan Perizinan Kendaraan Dinas Operasional atau Lapangan	225.733.500	225.733.500	Tetap (Tidak Berubah)
11	Pemeliharaan/Rehabilitasi Gedung Kantor dan Bangunan Lainnya	482.414.402	439.040.742	Pengurangan
12	Pemeliharaan/Rehabilitasi Sarana dan Prasarana Pendukung Gedung Kantor atau Bangunan Lainnya	310.543.809	220.026.301	Pengurangan
13	Pencatatan, Penatausahaan dan Penerbitan Dokumen atas Pelaporan Peristiwa Kependudukan	10.464.840.126	10.464.840.126	Tetap (Tidak Berubah)
	Peningkatan dalam Pelayanan Pencatatan Sipil	109.013.153	109.013.153	Tetap (Tidak Berubah)
	Penyusunan Profil Data Perkembangan dan Proyeksi Kependudukan serta Kebutuhan yang lain	54.675.720	54.675.720	Tetap (Tidak Berubah)
	Total	22.877.678.854	22.446.576.118	(431.102.736)

- Terdapat nominal total pengurangan pada APBDP dibanding nilai anggaran awal tahun 2021 sebesar Rp431.102.736,-.
- Nilai presentase di table 2.16. merupakan nilai perbandingan antara realisasi kegiatan di bulan Desember 2021 terhadap nominal Anggaran 2021 (APBDP).
- Dari data table 2.16. terlihat bahwa realisasi TW IV tahun 2021 memiliki presentase pencapaian (90% s/d 100%) sebanyak 12 kegiatan, pencapaian (80% s/d ≤90%)

sebanyak 1 kegiatan, dan pencapaian di bawah 80% sebanyak 2 kegiatan. Dengan rata-rata pencapaian keseluruhan sebesar 93,25%.

- Penjabaran detail atas pencapaian realisasi per kegiatan di Suku Dinas Dukcapil Jakarta Barat adalah sebagai berikut :

1. Program Pendaftaran Penduduk

Pada program ini hanya terdapat 1 kegiatan yaitu Pencatatan, Penatausahaan dan Penerbitan Dokumen atas Pelaporan Peristiwa Kependudukan dengan realisasi sebesar Rp10.421.636.003 (99,59%).

2. Program Pencatatan Sipil

Pada program ini terdapat 1 kegiatan yaitu Peningkatan dalam Pelayanan Pencatatan Sipil dengan realisasi sebesar Rp106.379.669 (97,58%).

3. Program Pengelolaan Profil Kependudukan

Pada program ini hanya terdapat 1 kegiatan yaitu Penyusunan Profil Data Perkembangan dan Proyeksi Kependudukan serta Kebutuhan yang lain dengan realisasi sebesar Rp50.908.000 (93,11%).

4. Program Penunjang Urusan Pemerintahan Daerah Kabupaten/ Kota

Pada program ini terdapat 11 kegiatan dengan rincian sebagai berikut :

- Pelaksanaan Penatausahaan dan Pengujian/Verifikasi Keuangan SKPD dengan nilai realisasi Rp7.800.000 (100,00%).
- Penyediaan Peralatan dan Perlengkapan Kantor dengan nilai realisasi Rp7.500.350.080 (85,42%).
- Penyediaan Barang Cetak dan Penggandaan dengan realisasi sebesar Rp122.709.400 (98,28%).
- Penyediaan Bahan/Material dengan nilai realisasi Rp113.705.200 (100,00%).
- Fasilitas Kunjungan Tamu dengan nilai realisasi Rp22.089.740 (61,71%).
- Penyediaan Jasa Surat Menyurat, nilai realisasi Rp580.870.781 (99,36%).
- Penyediaan Jasa Komunikasi, Sumber Daya Air dan Listrik dengan nilai realisasi Rp296.645.306 (90,82%).
- Penyediaan Jasa Peralatan dan Perlengkapan Kantor dengan nilai realisasi Rp259.776.000 (69,34%).
- Penyediaan Jasa Pelayanan Umum Kantor dengan nilai realisasi Rp583.629.370 (99,83%).
- Penyediaan Jasa Pemeliharaan, Biaya Pemeliharaan, Pajak, dan Perizinan Kendaraan Dinas Operasional atau Lapangan dengan nilai realisasi sebesar Rp212.748.157 (94,25%).

- Pemeliharaan/Rehabilitasi Gedung Kantor dan Bangunan Lainnya dengan nilai realisasi Rp436.835.882 (99,50%).
- Pemeliharaan/Rehabilitasi Sarana dan Prasarana Pendukung Gedung Kantor atau Bangunan Lainnya dengan nilai realisasi sebesar Rp214.743.100 (97,60%).

Tabel 2.18. Data realisasi kegiatan TW IV Tahun 2021 Suku Dinas Dukcapil Jakarta Selatan

No	Program	Nama Kegiatan	APBD-P 2021	Realisasi TW IV 2021	
			Rp.	Rp.	%
1	Program Pendaftaran Penduduk	Pencatatan, Penatausahaan dan Penerbitan Dokumen atas Pelaporan Peristiwa Kependudukan	12.563.623.470	12.519.141.703	99,65%
2	Program Pencatatan Sipil	Peningkatan dalam Pelayanan Pencatatan Sipil	80.739.340	79.982.375	99,06%
3	Program Penunjang Urusan Pemerintahan Daerah Provinsi	Pelaksanaan Penatausahaan dan Pengujian/Verifikasi Keuangan SKPD	6.759.000	6.523.900	96,52%
		Penyediaan Peralatan dan Perlengkapan Kantor	9.198.309.423	7.739.033.400	84,14%
		Penyediaan Barang Cetak dan Penggandaan	199.782.000	197.450.000	98,83%
		Penyediaan Bahan/Material	50.067.500	50.067.500	100,00%
		Fasilitasi Kunjungan Tamu	17.848.039	16.170.850	90,60%
		Penyediaan Jasa Surat Menyurat	706.225.496	698.124.101	98,85%
		Penyediaan Jasa Komunikasi, Sumber Daya Air dan Listrik	234.695.000	211.016.511	89,91%
		Penyediaan Jasa Peralatan dan Perlengkapan Kantor	449.539.200	337.550.400	75,09%
		Penyediaan Jasa Pemeliharaan, Biaya Pemeliharaan, Pajak, dan Perizinan Kendaraan Dinas Operasional atau Lapangan	171.178.168	156.588.451	91,48%
		Pemeliharaan/Rehabilitasi Gedung Kantor dan Bangunan Lainnya	432.040.385	425.008.210	98,37%
		Pemeliharaan/Rehabilitasi Sarana dan Prasarana Pendukung Gedung Kantor atau Bangunan Lainnya	129.530.074	108.137.220	83,48%
		Total	24.240.337.095	22.544.794.621	93,01%

Source : Data Monev 2021

Penjelasan :

- Tabel di atas adalah table realisasi dari kegiatan yang ada di Suku Dinas Kependudukan dan Pencatatan Sipil Kota Adm. Jakarta Selatan (Sudin Jaksel) pada periode TW IV Tahun 2021.
- Hampir seluruh kegiatan mengalami perubahan karena adanya rasionalisasi, baik nominal nilai anggaran 2021 yang berkurang maupun adanya kegiatan yang dihapus. Dengan rincian sebagai berikut :

Tabel 2.19. Nominal Anggaran Awal 2021 vs Anggaran APBDP 2021 Sudin Jakarta Selatan

No	Nama Kegiatan	Anggaran 2021 (Semula)	Anggaran2021 (APBDP)	Keterangan
		Rp.	Rp.	
1	Pelaksanaan Penatausahaan dan Pengujian/Verifikasi Keuangan SKPD	8.310.000	6.759.000	Pengurangan
2	Penyediaan Peralatan dan Perlengkapan Kantor	9.198.309.423	9.198.309.423	Tetap (Tidak Berubah)
3	Penyediaan Barang Cetak dan Penggandaan	319.811.250	199.782.000	Pengurangan
4	Penyediaan Bahan/Material	120.400.500	50.067.500	Pengurangan
5	Fasilitasi Kunjungan Tamu	17.848.039	17.848.039	Tetap (Tidak Berubah)
6	Penyediaan Jasa Surat Menyurat	706.225.496	706.225.496	Tetap (Tidak Berubah)
7	Penyediaan Jasa Komunikasi, Sumber Daya Air dan Listrik	315.514.000	234.695.000	Pengurangan
8	Penyediaan Jasa Peralatan dan Perlengkapan Kantor	449.539.200	449.539.200	Tetap (Tidak Berubah)
9	Penyediaan Jasa Pemeliharaan, Biaya Pemeliharaan, Pajak, dan Perizinan Kendaraan Dinas Operasional atau Lapangan	171.178.168	171.178.168	Tetap (Tidak Berubah)
10	Pemeliharaan/Rehabilitasi Gedung Kantor dan Bangunan Lainnya	452.361.125	432.040.385	Pengurangan
11	Pemeliharaan/Rehabilitasi Sarana dan Prasarana Pendukung Gedung Kantor atau Bangunan Lainnya	129.530.074	129.530.074	Tetap (Tidak Berubah)
12	Pencatatan, Penatausahaan dan Penerbitan Dokumen atas Pelaporan Peristiwa Kependudukan	12.604.386.984	12.563.623.470	Pengurangan
13	Peningkatan dalam Pelayanan Pencatatan Sipil	80.739.340	80.739.340	Tetap (Tidak Berubah)
14	Penyusunan Profil Data Perkembangan dan Proyeksi Kependudukan serta Kebutuhan yang lain	45.296.196	0	Penghapusan
	Total	24.619.449.795	24.240.337.095	(379.112.700)

- Terdapat nominal total pengurangan pada APBDP dibanding nilai anggaran awal tahun 2021 sebesar Rp379.112.700,-.
- Nilai presentase di table 2.18. merupakan nilai perbandingan antara realisasi kegiatan di bulan Desember 2021 terhadap nominal Anggaran 2021 (APBDP).
- Dari data table 2.18. terlihat bahwa realisasi TW IV tahun 2021 memiliki presentase pencapaian (90% s/d 100%) sebanyak 9 kegiatan, pencapaian (80% s/d ≤90%)

sebanyak 3 kegiatan, dan pencapaian di bawah 80% sebanyak 1 kegiatan. Dengan rata-rata pencapaian keseluruhan sebesar 93,01%.

- Penjabaran detail atas pencapaian realisasi per kegiatan di Suku Dinas Dukcapil Jakarta Selatan adalah sebagai berikut :

1. Program Pendaftaran Penduduk

Pada program ini hanya terdapat 1 kegiatan yaitu Pencatatan, Penatausahaan dan Penerbitan Dokumen atas Pelaporan Peristiwa Kependudukan dengan realisasi sebesar Rp12.519.141.703 (99,65%).

2. Program Pencatatan Sipil

Pada program ini terdapat 1 kegiatan yaitu Peningkatan dalam Pelayanan Pencatatan Sipil dengan realisasi sebesar Rp79.982.375 (99,06%).

3. Program Penunjang Urusan Pemerintahan Daerah Kabupaten/ Kota. Pada program ini terdapat 11 kegiatan dengan rincian sebagai berikut :

- Pelaksanaan Penatausahaan dan Pengujian/Verifikasi Keuangan SKPD dengan nilai realisasi Rp6.523.900 (96,52%).
- Penyediaan Peralatan dan Perlengkapan Kantor dengan nilai realisasi Rp7.739.033.400 (84,14%).
- Penyediaan Barang Cetak dan Penggandaan nilai realisasi Rp197.450.000 (98,83%).
- Penyediaan Bahan/Material dengan nilai realisasi Rp50.067.500 (100,00%).
- Fasilitas Kunjungan Tamu dengan nilai realisasi Rp16.170.850 (90,60%).
- Penyediaan Jasa Surat Menyurat, nilai realisasi Rp698.124.101 (98,85%).
- Penyediaan Jasa Komunikasi, Sumber Daya Air dan Listrik dengan nilai realisasi Rp211.016.511 (89,91%).
- Penyediaan Jasa Peralatan dan Perlengkapan Kantor dengan nilai realisasi Rp337.550.400 (75,09%).
- Penyediaan Jasa Pemeliharaan, Biaya Pemeliharaan, Pajak, dan Perizinan Kendaraan Dinas Operasional atau Lapangan nilai realisasi sebesar Rp156.588.451 (91,48%).
- Pemeliharaan/Rehabilitasi Gedung Kantor dan Bangunan Lainnya dengan nilai realisasi Rp425.008.210 (98,37%).
- Pemeliharaan/Rehabilitasi Sarana dan Prasarana Pendukung Gedung Kantor atau Bangunan Lainnya dengan nilai realisasi sebesar Rp108.137.220 (83,48%).

Tabel 2.20. Data realisasi kegiatan TW IV Tahun 2021 Suku Dinas Dukcapil Jakarta Timur

No	Program	Nama Kegiatan	APBD-P 2021	Realisasi TW IV 2021	
			Rp.	Rp.	%
1	Program Pendaftaran Penduduk	Pencatatan, Penatausahaan dan Penerbitan Dokumen atas Pelaporan Peristiwa Kependudukan.	11.979.268.890	11.817.066.433	98,65%
2	Program Pencatatan Sipil	Peningkatan dalam Pelayanan Pencatatan Sipil	18.442.600	17.820.000	96,62%
3	Program Penunjang Urusan Pemerintahan Daerah Provinsi	Pelaksanaan Penatausahaan dan Pengujian/Verifikasi Keuangan SKPD	2.770.600	2.770.000	99,98%
		Penyediaan Peralatan dan Perlengkapan Kantor	9.931.520.880	8.164.465.300	82,21%
		Penyediaan Barang Cetak dan Penggandaan	87.750.850	84.529.500	96,33%
		Penyediaan Bahan/Material	69.156.252	69.156.252	100,00 %
		Fasilitasi Kunjungan Tamu	9.823.000	5.536.003	56,36%
		Penyediaan Jasa Surat Menyurat	701.225.496	696.384.145	99,31%
		Penyediaan Jasa Komunikasi, Sumber Daya Air dan Listrik	350.304.000	160.474.293	45,81%
		Penyediaan Jasa Peralatan dan Perlengkapan Kantor	412.077.600	285.753.600	69,34%
		Penyediaan Jasa Pelayanan Umum Kantor	584.354.580	566.709.935	96,98%
		Penyediaan Jasa Pemeliharaan, Biaya Pemeliharaan, Pajak, dan Perizinan Kendaraan Dinas Operasional atau Lapangan	303.337.566	225.732.760	74,42%
		Pemeliharaan/Rehabilitasi Gedung Kantor dan Bangunan Lainnya	444.854.170	428.605.822	96,35%
		Pemeliharaan/Rehabilitasi Sarana dan Prasarana Pendukung Gedung Kantor atau Bangunan Lainnya	118.249.868	85.275.300	72,11%
			Total	25.013.136.352	22.610.279.343

Source : Data Monev 2021

Penjelasan :

- Tabel di atas adalah table realisasi dari kegiatan yang ada di Suku Dinas Kependudukan dan Pencatatan Sipil Kota Adm. Jakarta Timur (Sudin Jaktim) pada periode TW IV Tahun 2021.
- Hampir seluruh kegiatan mengalami perubahan karena adanya rasionalisasi, baik nominal nilai anggaran 2021 yang berkurang maupun adanya kegiatan yang dihapus. Dengan rincian sebagai berikut :

Tabel 2.21. Nominal Anggaran Awal 2021 vs Anggaran APBDP 2021 Sudin Jakarta Timur

No	Nama Kegiatan	Anggaran 2021 (Semula)	Anggaran2021 (APBDP)	Keterangan
		Rp.	Rp.	
1	Pelaksanaan Penatausahaan dan Pengujian/Verifikasi Keuangan SKPD	2.774.400	2.770.600	Pengurangan
2	Penyediaan Peralatan dan Perlengkapan Kantor	10.102.823.026	9.931.520.880	Pengurangan
3	Penyediaan Barang Cetak dan Penggandaan	139.601.550	87.750.850	Pengurangan
4	Penyediaan Bahan/Material	138.312.504	69.156.252	Pengurangan
5	Fasilitasi Kunjungan Tamu	9.926.400	9.823.000	Pengurangan
6	Penyediaan Jasa Surat Menyurat	701.225.496	701.225.496	Tetap (Tidak Berubah)
7	Penyediaan Jasa Komunikasi, Sumber Daya Air dan Listrik	350.304.000	350.304.000	Tetap (Tidak Berubah)
8	Penyediaan Jasa Peralatan dan Perlengkapan Kantor	412.077.600	412.077.600	Tetap (Tidak Berubah)
9	Penyediaan Jasa Pelayanan Umum Kantor	584.354.580	584.354.580	Tetap (Tidak Berubah)
10	Penyediaan Jasa Pemeliharaan, Biaya Pemeliharaan, Pajak, dan Perizinan Kendaraan Dinas Operasional atau Lapangan	362.804.912	303.337.566	Pengurangan
11	Pemeliharaan/Rehabilitasi Gedung Kantor dan Bangunan Lainnya	770.230.989	444.854.170	Pengurangan
12	Pemeliharaan/Rehabilitasi Sarana dan Prasarana Pendukung Gedung Kantor atau Bangunan Lainnya	222.081.530	118.249.868	Pengurangan
13	Pencatatan, Penatausahaan dan Penerbitan Dokumen atas Pelaporan Peristiwa Kependudukan	11.979.268.890	11.979.268.890	Tetap (Tidak Berubah)
14	Peningkatan dalam Pelayanan Pencatatan Sipil	68.140.600	18.442.600	Pengurangan
15	Penyusunan Profil Data Perkembangan dan Proyeksi Kependudukan serta Kebutuhan yang lain	19.259.460	0	Penghapusan
	Total	25.863.185.937	25.013.136.352	(850.049.585)

- Terdapat nominal total pengurangan pada APBDP dibanding nilai anggaran awal tahun 2021 sebesar Rp850.049.585,-.
- Nilai presentase di table 2.20. merupakan nilai perbandingan antara realisasi kegiatan di bulan Desember 2021 terhadap nominal Anggaran 2021 (APBDP).
- Dari data table 2.20. terlihat bahwa realisasi TW IV tahun 2021 memiliki presentase pencapaian (90% s/d 100%) sebanyak 8 kegiatan, pencapaian (80% s/d ≤90%)

sebanyak 1 kegiatan, dan pencapaian di bawah 80% sebanyak 2 kegiatan. Dengan rata-rata pencapaian keseluruhan sebesar 90,39%.

- Penjabaran detail atas pencapaian realisasi per kegiatan di Suku Dinas Dukcapil Jakarta Timur adalah sebagai berikut :

1. Program Pendaftaran Penduduk

Pada program ini hanya terdapat 1 kegiatan yaitu Pencatatan, Penatausahaan dan Penerbitan Dokumen atas Pelaporan Peristiwa Kependudukan dengan realisasi sebesar Rp11.817.066.433 (98,65%).

2. Program Pencatatan Sipil

Pada program ini hanya terdapat 1 kegiatan yaitu Peningkatan dalam Pelayanan Pencatatan Sipil dengan realisasi Rp17.820.000 (96,92%). Kegiatan tersebut belum berjalan.

3. Program Penunjang Urusan Pemerintahan Daerah Kabupaten/ Kota

Pada program ini terdapat 12 kegiatan dengan rincian sebagai berikut :

- Pelaksanaan Penatausahaan dan Pengujian/Verifikasi Keuangan SKPD dengan nilai realisasi Rp2.770.000 (99,98%).
- Penyediaan Peralatan dan Perlengkapan Kantor dengan realisasi sebesar Rp8.164.465.300 (82,21%).
- Penyediaan Barang Cetak dan Penggandaan dengan realisasi Rp84.529.500 (96,33%).
- Penyediaan Bahan/Material dengan nilai realisasi Rp69.156.252 (100,00%).
- Fasilitas Kunjungan Tamu dengan nilai realisasi Rp5.536.003 (56,36%).
- Penyediaan Jasa Surat Menyurat, nilai realisasi Rp696.384.145 (99,31%).
- Penyediaan Jasa Komunikasi, Sumber Daya Air dan Listrik dengan nilai realisasi Rp160.474.293 (45,81%).
- Penyediaan Jasa Peralatan dan Perlengkapan Kantor dengan nilai realisasi Rp285.753.600 (69,34%).
- Penyediaan Jasa Pelayanan Umum Kantor dengan nilai realisasi Rp566.709.935 (96,98%).
- Penyediaan Jasa Pemeliharaan, Biaya Pemeliharaan, Pajak, dan Perizinan Kendaraan Dinas Operasional atau Lapangan dengan realisasi sebesar Rp225.732.760 (74,42%).
- Pemeliharaan/Rehabilitasi Gedung Kantor dan Bangunan Lainnya dengan nilai realisasi sebesar Rp428.605.822 (96,35%).

- Pemeliharaan/Rehabilitasi Sarana dan Prasarana Pendukung Gedung Kantor atau Bangunan Lainnya dengan realisasi nihil Rp85.275.300 (72,11%).

Tabel 2.22. Data realisasi kegiatan TW IV Tahun 2021 Suku Dinas Dukcapil Kepulauan Seribu

No.	Program	Nama Kegiatan	APBD-P 2021	Realisasi TW IV 2021	
			Rp.	Rp.	%
1	Program Pendaftaran Penduduk	Pencatatan, Penatausahaan dan Penerbitan Dokumen atas Pelaporan Peristiwa Kependudukan	701.225.496	696.669.449	99,35%
2	Program Penunjang Urusan Pemerintahan Daerah Provinsi	Penyediaan Peralatan dan Perlengkapan Kantor	129.731.991	87.953.750	67,80%
		Penyediaan Barang Cetak dan Penggandaan	9.608.544	8.172.000	85,05%
		Fasilitasi Kunjungan Tamu	827.200	792.000	95,74%
		Penyelenggaraan Rapat Koordinasi dan Konsultasi SKPD	4.147.680	3.986.000	96,10%
		Penyediaan Jasa Surat Menyurat	116.870.916	112.068.379	95,89%
		Penyediaan Jasa Peralatan dan Perlengkapan Kantor	37.461.600	25.977.600	69,34%
		Total	999.873.427	935.619.178	93,57%

Source : Data Monev 2021

Penjelasan :

- Tabel di atas adalah table realisasi dari kegiatan yang ada di Suku Dinas Kependudukan dan Pencatatan Sipil Kab. Kepulauan Seribu (Sudin Kep.1000) pada periode TW IV Tahun 2021.
- Hampir seluruh kegiatan mengalami perubahan karena adanya rasionalisasi, baik nominal nilai anggaran 2021 yang berkurang maupun adanya kegiatan yang dihapus. Dengan rincian sebagai berikut :

Tabel 2.23. Nominal Anggaran Awal 2021 vs Anggaran APBDP 2021 Sudin Kepulauan 1000

No	Nama Kegiatan	Anggaran 2021 (Semula)	Anggaran 2021 (APBDP)	Keterangan
		Rp.	Rp.	
1	Pelaksanaan Penatausahaan dan Pengujian/Verifikasi Keuangan SKPD	1.890.640	0	Penghapusan
2	Penyediaan Peralatan dan Perlengkapan Kantor	129.731.991	129.731.991	Tetap (Tidak Berubah)
3	Penyediaan Barang Cetak dan Penggandaan	11.490.534	9.608.544	Pengurangan
4	Fasilitasi Kunjungan Tamu	2.895.200	827.200	Pengurangan
5	Penyelenggaraan Rapat Koordinasi dan Konsultasi SKPD	20.738.400	4.147.680	Pengurangan
6	Penyediaan Jasa Surat Menyurat	116.870.916	116.870.916	Tetap (Tidak Berubah)
7	Penyediaan Jasa Peralatan dan Perlengkapan Kantor	37.461.600	37.461.600	Tetap (Tidak Berubah)
8	Pencatatan, Penatausahaan dan Penerbitan Dokumen atas Pelaporan Peristiwa Kependudukan	701.225.496	701.225.496	Tetap (Tidak Berubah)
	Total	1.022.304.777	999.873.427	(22.431.350)

- Terdapat nominal total pengurangan pada APBDP dibanding nilai anggaran awal tahun 2021 sebesar Rp22.431.350,-.
- Nilai presentase di table 2.22. merupakan nilai perbandingan antara realisasi kegiatan di bulan Desember 2021 terhadap nominal Anggaran 2021 (APBDP).
- Dari data table 2.22. terlihat bahwa realisasi TW IV tahun 2021 memiliki presentase pencapaian (90% s/d 100%) sebanyak 4 kegiatan, pencapaian (80% s/d ≤90%) sebanyak 1 kegiatan, dan pencapaian di bawah 80% sebanyak 2 kegiatan. Dengan rata-rata pencapaian keseluruhan sebesar 93,57%.
- Penjabaran detail atas pencapaian realisasi per kegiatan di Suku Dinas Dukcapil Jakarta Utara adalah sebagai berikut :
 1. Program Pendaftaran Penduduk

Pada program ini hanya terdapat 1 kegiatan yaitu Pencatatan, Penatausahaan dan Penerbitan Dokumen atas Pelaporan Peristiwa Kependudukan dengan realisasi sebesar Rp696.669.449 (99,35%).
 2. Program Penunjang Urusan Pemerintahan Daerah Provinsi

Pada program ini terdapat 6 kegiatan dengan rincian sebagai berikut:

 - Penyediaan Peralatan & Perlengkapan Kantor dengan nilai realisasi 87953750 (67,80%). Kegiatan ini belum berjalan.
 - Penyediaan Barang Cetak dan Penggandaan dengan nilai realisasi sebesar Rp8.172.000 (85,05%).
 - Fasilitasi Kunjungan Tamu dengan nilai realisasi sebesar Rp792.000 (95,74%).
 - Penyelenggaraan Rapat Koordinasi dan Konsultasi SKPD dengan nilai realisasi sebesar Rp3.986.000 (96,10%).
 - Penyediaan Jasa Surat Menyurat dengan nilai realisasi sebesar Rp112.068.379 (95,89%).
 - Penyediaan Jasa Peralatan dan Perlengkapan Kantor dengan nilai realisasi sebesar Rp25.977.600 (69,34%).

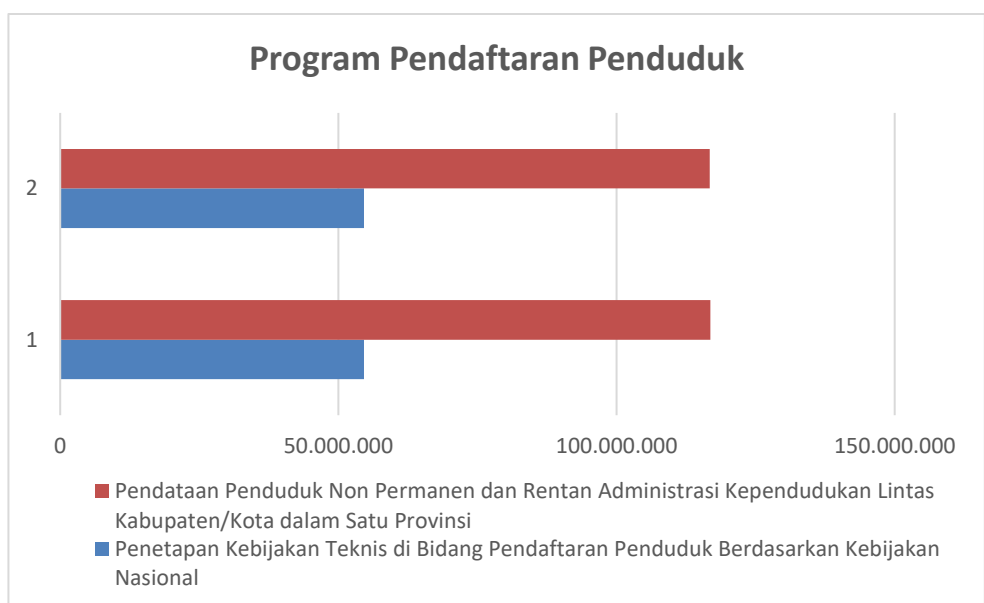
C. Realisasi Kinerja Kegiatan dan Persentase Serapan Anggaran Dinas Kependudukan dan Pencatatan Sipil Provinsi DKI Jakarta

Berikut ini adalah penyajian grafik dari capaian kinerja dan persentase serapan anggaran seluruh program dan kegiatan Dinas Dukcapil DKI Jakarta yang tercantum pada Renja TW IV Tahun 2021 dalam bentuk grafik.

1. Realisasi Kinerja Kegiatan pada Program di Dinas Dukcapil Prov. DKI Jakarta
 - a. Program Pendaftaran Penduduk

Tabel 2.24. Program Pendaftaran Penduduk Dinas Dukcapil DKI Jakarta

No	Kegiatan	Anggaran	Realisasi TW IV 2021	
			Rp	%
1	Penetapan Kebijakan Teknis di Bidang Pendaftaran Penduduk Berdasarkan Kebijakan Nasional	54.600.000	54.600.000	100,00%
2	Pendataan Penduduk Non Permanen dan Rentan Administrasi Kependudukan Lintas Kabupaten/Kota dalam Satu Provinsi	116.870.916	116.781.292	99,92%
	Total	171.470.916	171.381.292	



Gambar 2.1. Grafik Realisasi Program Pendaftaran Penduduk TW IV 2021

Penjelasan :

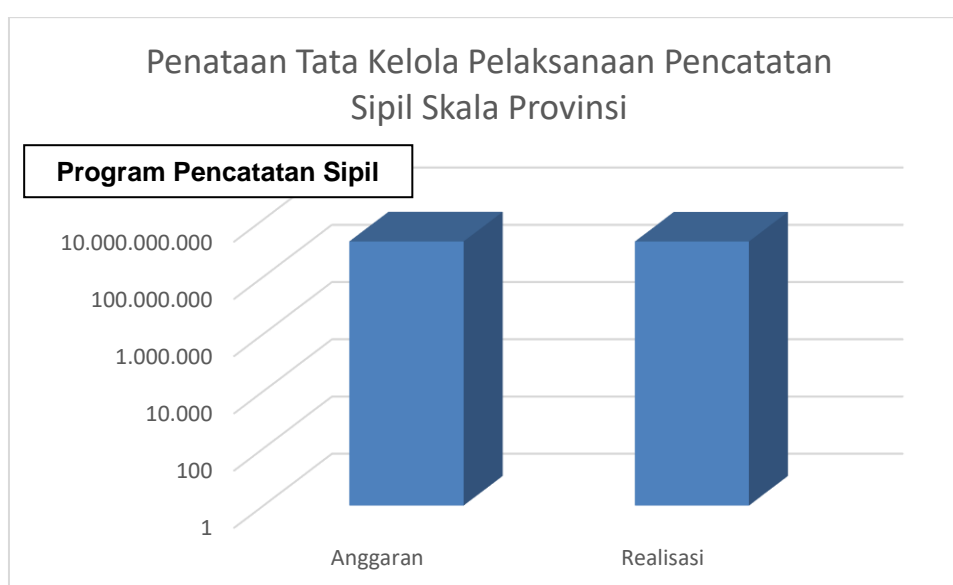
1. Pada Program Pendaftaran Penduduk terdapat 2 kegiatan, yaitu SK “Penetapan Kebijakan Teknis di Bidang Pendaftaran Penduduk Berdasarkan Kebijakan Nasional” dan SK “Pendataan Penduduk Non Permanen dan Rentan Administrasi Kependudukan Lintas Kabupaten/Kota dalam Satu Provinsi”.
2. Kegiatan “Penetapan Kebijakan Teknis di Bidang Pendaftaran Penduduk Berdasarkan Kebijakan Nasional” komponennya merupakan belanja jasa Tenaga Ahli Pratama Golongan I-C sebanyak 2 orang selama 2 bulan. Saat ini sudah terealisasi sebesar Rp54.600.000 (100,00%) dari target 2021.
3. Kegiatan “Pendataan Penduduk Non Permanen dan Rentan Administrasi Kependudukan Lintas Kabupaten/Kota dalam Satu Provinsi” komponennya merupakan Belanja Jasa Tenaga Operator Komputer. Saat ini sudah terealisasi sebesar Rp116.781.292 (99,92%) dari target 2021.

4. Presentase tersebut adalah hasil perbandingan antara realisasi bulan Desember 2021 dengan nominal target tahunan 2021.

b. Program Pencatatan Sipil

Tabel 2.25. Program Pencatatan Sipil

No	Kegiatan	Anggaran	Realisasi TW IV 2021	
			Rp	%
1	Penataan Tata Kelola Pelaksanaan Pencatatan Sipil Skala Provinsi	1.694.628.282	1.684.872.371	99,42%
	Total	1.694.628.282	1.684.872.371	99,42%



Gambar 2.2. Grafik Realisasi Program Pencatatan Sipil TW IV 2021

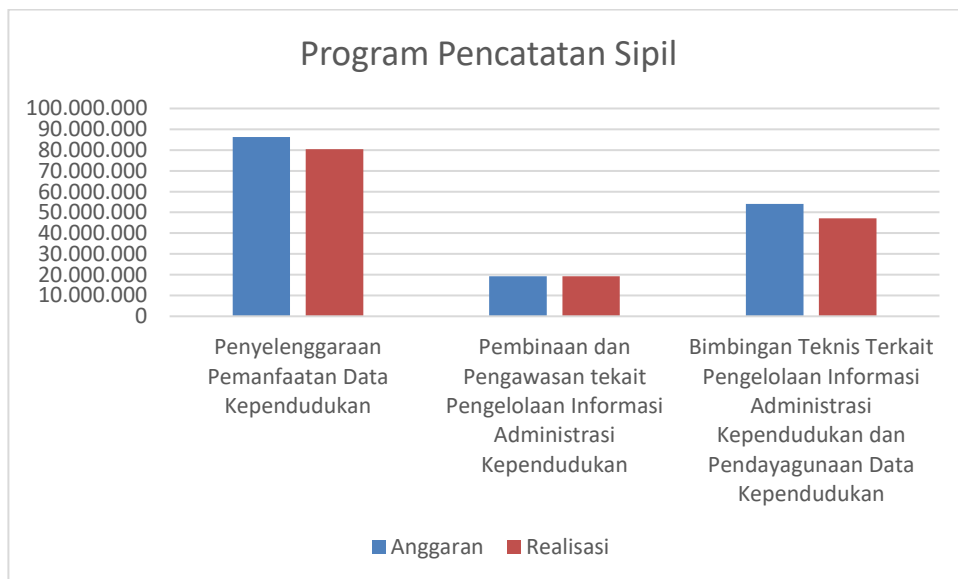
Penjelasan :

Pada Program Pencatatan Sipil hanya terdapat 1 kegiatan, yaitu SK “Penataan Tata Kelola Pelaksanaan Pencatatan Sipil Skala Provinsi”. Komponennya berupa Belanja Alat/Bahan untuk Kegiatan Kantor- Bahan Cetak dan Belanja Jasa Tenaga Operator Komputer dengan realisasi pencapaian sebesar Rp1.684.872.371 (99,42%).

c. Program Pengelolaan Informasi Administrasi Kependudukan

Tabel 2.26. Program Pengelolaan Informasi Administrasi Kependudukan

No	Kegiatan	Anggaran	Realisasi TW IV	
			Rp	%
1	Penyelenggaraan Pemanfaatan Data Kependudukan	86.245.600	80.400.000	93,22%
2	Pembinaan dan Pengawasan terkait Pengelolaan Informasi Administrasi Kependudukan	19.200.000	19.200.000	100,00%
3	Bimbingan Teknis Terkait Pengelolaan Informasi Administrasi Kependudukan dan Pendayagunaan Data Kependudukan	54.000.000	47.100.000	87,22%
Total		159.445.600	146.700.000	



Gambar 2.3. Grafik Realisasi Program Pengelolaan Informasi Adminduk TW IV 2021

Penjelasan :

Pada Program Pengelolaan Informasi Administrasi Kependudukan terdapat 3 kegiatan, dengan penjelasan sebagai berikut :

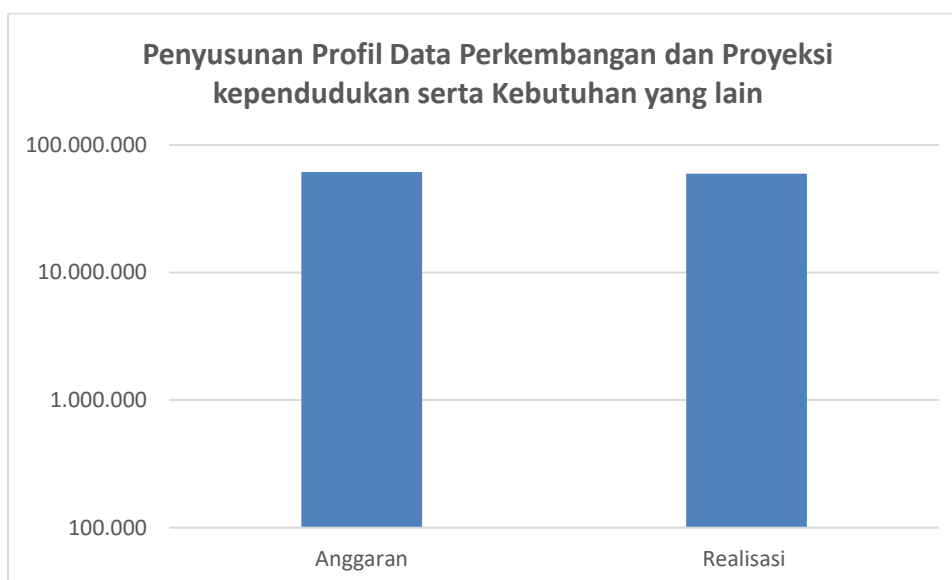
- Kegiatan Penyelenggaraan Pemanfaatan Data Kependudukan, komponennya terdiri dari “Belanja Alat/Bahan untuk Kegiatan Kantor- Bahan Cetak”, “Honorarium Narasumber atau Pembahas, Moderator, Pembawa Acara, dan Panitia”, dan “Belanja Jasa Tenaga Informasi dan Teknologi”. Dari anggaran Rp86.245.600 telah tercapai realisasi pada TW IV tahun 2021 sebesar Rp80.400.000 (93,22%).

- Kegiatan Pembinaan dan Pengawasan terkait Pengelolaan Informasi Administrasi Kependudukan, komponennya terdiri dari “Honorarium Narasumber atau Pembahas, Moderator, Pembawa Acara, dan Panitia” dan “Honorarium Tim Pelaksana Kegiatan dan Sekretariat Tim Pelaksana Kegiatan”. Dari anggaran Rp19.200.000 telah tercapai realisasi pada TW IV tahun 2021 sebesar Rp19.200.000 (100,00%).
- Kegiatan Bimbingan Teknis Terkait Pengelolaan Informasi Administrasi Kependudukan dan Pendayagunaan Data Kependudukan, komponennya terdiri dari “Honorarium Narasumber atau Pembahas, Moderator, Pembawa Acara, dan Panitia”. Dari anggaran sebesar Rp54.000.000 telah tercapai realisasi pada TW IV tahun 2021 sebesar Rp47.100.000 (87,22%).

d. Program Pengelolaan Profil Kependudukan

Tabel 2.27. Program Pengelolaan Profil Kependudukan

No	Kegiatan	Anggaran	Realisasi TW IV	
			Rp	%
1	Penyusunan Profil Data Perkembangan dan Proyeksi kependudukan serta Kebutuhan yang lain	61.295.815	59.637.500	97,29%
	Total	61.295.815	59.637.500	97,29%



Gambar 2.4. Grafik Realisasi Program Pengelolaan Profil Kependudukan Dinas Dukcapil DKI Jakarta TW IV 2021

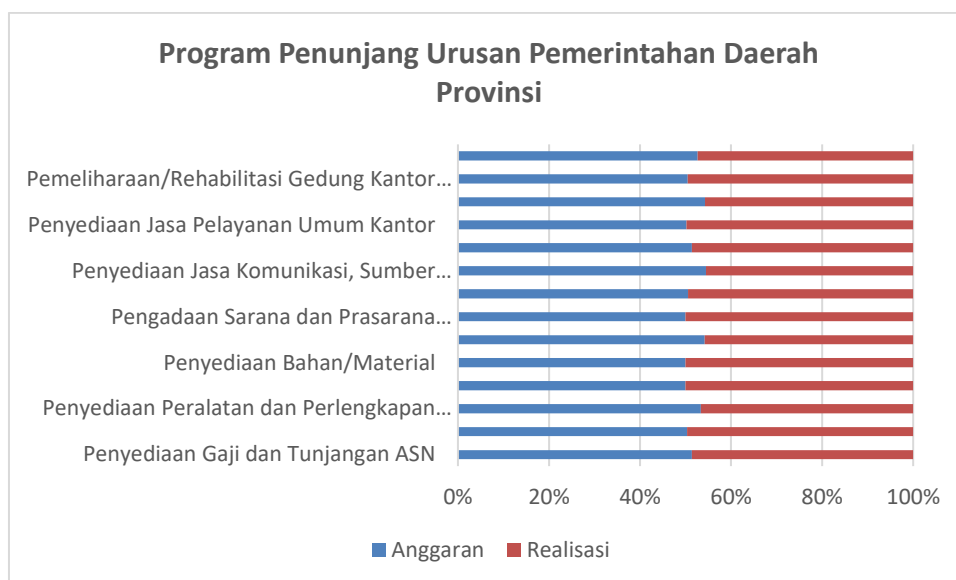
Penjelasan :

Pada Program Pengelolaan Profil Kependudukan hanya terdapat 1 kegiatan, yaitu SK “Penyusunan Profil Data Perkembangan dan Proyeksi kependudukan serta Kebutuhan yang lain” berupa Penyusunan/ Penyajian Data Hasil Registrasi dan Profil Kependudukan dengan target per tahun 9 buku laporan. Sampai dengan bulan Desember 2021 telah terealisasi anggaran sebesar Rp59.637.500 (97,29%).

e. Program Penunjang Urusan Pemerintahan Daerah Provinsi

Tabel 2.28. Program Penunjang Urusan Pemerintahan Daerah Provinsi

No	Kegiatan	Anggaran	Realisasi TW IV 2021	
			Rp	%
1	Penyediaan Gaji dan Tunjangan ASN	185.212.037.743	175.039.941.713	94,51%
2	Pelaksanaan Penatausahaan dan Pengujian/Verifikasi Keuangan SKPD	2.875.000	2.840.000	98,78%
3	Penyediaan Peralatan dan Perlengkapan Kantor	5.791.122.911	5.058.471.250	87,35%
4	Penyediaan Peralatan Rumah Tangga	2.512.510	2.512.510	100,00%
5	Penyediaan Bahan/Material	54.000.000	54.000.000	100,00%
6	Fasilitasi Kunjungan Tamu	20.840.100	17.587.600	84,39%
7	Pengadaan Sarana dan Prasarana Pendukung Gedung Kantor atau Bangunan Lainnya	1.128.930	1.128.930	100,00%
8	Penyediaan Jasa Surat Menyurat	116.870.916	114.215.488	97,73%
9	Penyediaan Jasa Komunikasi, Sumber Daya Air dan Listrik	1.235.738.745	1.031.185.180	83,45%
10	Penyediaan Jasa Peralatan dan Perlengkapan Kantor	115.200.000	108.900.000	94,53%
11	Penyediaan Jasa Pelayanan Umum Kantor	1.285.580.076	1.274.140.089	99,11%
12	Penyediaan Jasa Pemeliharaan, Biaya Pemeliharaan, Pajak dan Perizinan Kendaraan Dinas Operasional atau Lapangan	207.566.429	175.020.100	84,32%
13	Pemeliharaan/Rehabilitasi Gedung Kantor dan Bangunan Lain	2.114.141.640	2.074.562.745	98,13%
14	Pemeliharaan/Rehabilitasi Sarana dan Prasarana Gedung Kantor atau Bangunan Lainnya	585.414.542	526.510.710	89,94%
	Total	226.921.459.682	139.092.672.007	61,30%



Gambar 2.5. Grafik Realisasi Program Penunjang Urusan Pemerintahan Daerah Provinsi TW IV 2021

Penjelasan :

Pada Program Penunjang Urusan Pemerintahan Daerah Provinsi terdapat 14 kegiatan, dengan penjabaran sebagai berikut :

- Kegiatan Penyediaan Gaji dan Tunjangan ASN, komponennya terdiri atas “Belanja Gaji Pokok, Tunj. Keluarga, Tunj. Jabatan, Tunj. Fungsional Umum, Tunj. Beras, Tunj. Khusus PNS, Tunj. Penghasilan PNS”. Dari anggaran sebesar Rp185.212.037.743 memperoleh pencapaian sebesar Rp175.039.941.713 (94,15%).
- Kegiatan Pelaksanaan Penatausahaan dan Pengujian/Verifikasi Keuangan SKPD komponennya terdiri atas : “Belanja Alat/Bahan untuk Kegiatan Kantor-Benda Pos” dan “Belanja Jasa Pelaksanaan Transaksi Keuangan”. Dari anggaran sebesar Rp2.875.000 memperoleh realisasi sebesar Rp2.840.000 (98,78%).
- Kegiatan Penyediaan Peralatan dan Perlengkapan Kantor, komponennya terdiri atas : “Belanja Alat/Bahan untuk Kegiatan Kantor-Alat Tulis Kantor” dan “Belanja Alat/Bahan untuk Kegiatan Kantor-Alat/Bahan untuk Kegiatan Kantor Lainnya”. Dari anggaran sebesar Rp5.791.122.911 memperoleh realisasi sebesar Rp5.058.471.250 (87,35%).
- Kegiatan Penyediaan Peralatan Rumah Tangga, komponennya terdiri atas : “Belanja Alat/Bahan untuk Kegiatan Kantor-Perabot Kantor”. Dari anggaran sebesar Rp2.512.510 memperoleh pencapaian sebesar Rp2.512.510 (100,00%).

- Kegiatan Penyediaan Bahan/Material, komponennya terdiri atas: “Belanja Bahan-Bahan Bakar dan Pelumas”. Dari anggaran sebesar Rp54.000.000 memperoleh realisasi sebesar Rp54.000.000 (100,00%).
- Kegiatan Fasilitas Kunjungan Tamu, komponennya terdiri atas Belanja Natura dan Pakan-Natura. Dari anggaran sebesar Rp20.840.100 memperoleh realisasi sebesar Rp17.587.600 (84,39%).
- Kegiatan Pengadaan Sarana dan Prasarana Pendukung Gedung Kantor atau Bangunan Lainnya, komponennya terdiri atas : “Belanja Alat/Bahan untuk Kegiatan Kantor-Alat/Bahan untuk Kegiatan Kantor Lainnya”. Dari anggaran sebesar Rp1.128.930 memperoleh realisasi Rp1.128.930 (100,00%).
- Kegiatan Penyediaan Jasa Surat Menyurat, komponennya terdiri atas : “Belanja Jasa Tenaga Caraka”. Dari anggaran sebesar Rp116.870.916 memperoleh realisasi sebesar Rp114.215.488 (97,73%).
- Kegiatan Penyediaan Jasa Komunikasi, Sumber Daya Air dan Listrik, komponennya terdiri atas : “Belanja Tagihan Telepon, Belanja Tagihan Air” dan “Belanja Tagihan Listrik”. Dari anggaran sebesar Rp1.235.738.745 memperoleh realisasi sebesar Rp1.031.185.180 (83,45%).
- Kegiatan Penyediaan Jasa Peralatan dan Perlengkapan Kantor, komponennya terdiri atas : “Belanja Sewa Alat Reproduksi (Penggandaan)”. Dari anggaran sebesar Rp115.200.000 memperoleh realisasi sebesar Rp108.900.000 (94,53%).
- Kegiatan Penyediaan Jasa Pelayanan Umum Kantor, komponennya terdiri atas : “Belanja Jasa Tenaga Keamanan”, “Belanja Jasa Tenaga Supir”, dan “Belanja Jasa Tenaga Teknisi Mekanik dan Listrik”. Dari anggaran sebesar Rp1.285.580.076 memperoleh realisasi sebesar Rp1.274.140.089 (99,11%).
- Kegiatan Penyediaan Jasa Pemeliharaan, Biaya Pemeliharaan, Pajak dan Perizinan Kendaraan Dinas Operasional atau Lapangan, komponennya terdiri atas : “Belanja Pembayaran Pajak, Bea, dan Perizinan”, “Belanja Pemeliharaan Alat Angkutan-Alat Angkutan Darat Bermotor-Kendaraan Bermotor Penumpang”, “Belanja Pemeliharaan Alat Angkutan-Alat Angkutan Darat Bermotor-Kendaraan Bermotor Angkutan Barang”, dan “Belanja Pemeliharaan Alat Angkutan-Alat Angkutan Darat Bermotor-Kendaraan Bermotor Beroda Dua”. Dari anggaran sebesar Rp207.566.429 memperoleh realisasi sebesar Rp175.020.100 (84,32%).

- Kegiatan Pemeliharaan/Rehabilitasi Gedung Kantor dan Bangunan Lainnya, komponennya terdiri atas dari anggaran sebesar Rp2.114.141.640 memperoleh pencapaian sebesar Rp2.074.562.745 (98,13%).
- Kegiatan Pemeliharaan/Rehabilitasi Sarana dan Prasarana Gedung Kantor atau Bangunan Lainnya, komponennya terdiri atas : “Belanja Pemeliharaan Alat Besar-Alat Besar Darat-Alat Besar Darat Lainnya”, “Belanja Pemeliharaan Alat Kantor dan Rumah Tangga-Alat Kantor-Alat Kantor Lainnya”, “Belanja Pemeliharaan Alat Kantor dan Rumah Tangga-Alat Rumah Tangga-Alat Pendingin”, “Belanja Pemeliharaan Komputer-Peralatan Komputer-Peralatan Komputer Lainnya”, dan “Belanja Pemeliharaan Jaringan-Jaringan Listrik-Jaringan Listrik Lainnya”. Dari anggaran sebesar Rp585.414.542 realisasi sampai dengan TW IV tahun 2021 adalah Rp526.510.710 (89,94%).

D. Realisasi Capaian Indikator Kinerja Program

Tingkat capaian indikator didapat dari presentase perbandingan antara capaian target kinerja dibagi target kinerja tahun berjalan.

Berikut adalah nilai realisasi capaian indikator Dinas Dukcapil DKI Jakarta TW IV Tahun 2021 :

Tabel 2.29. Realisasi Capaian Indikator Kinerja Program

Tujuan/Sasaran/Program	Indikator Kinerja	Capaian Kinerja 2021			
		Target	Capaian TW IV	Tingkat Capaian	
1	Program Pendaftaran Penduduk	Persentase Cakupan Kepemilikan Dokumen Pendaftaran Penduduk	96,67%	99,32%	102,74%
2	Program Pencatatan Sipil	Persentase Cakupan Kepemilikan Dokumen Pencatatan Sipil	82,50%	99,59%	120,72%
3	Program Pengelolaan Profil Kependudukan	Tersusunnya profil kependudukan	100	100	100%
4	Program Pengelolaan Informasi Administrasi Kependudukan	Jumlah instansi/ lembaga pengguna data kependudukan	96	144	150.00%
5	Program Penunjang Urusan Pemerintahan Daerah Provinsi	Indeks kepuasan pelayanan kantor	4 Indeks	4 Indeks	100.00%

Penjelasan :

1. Tingkat Capaian Kinerja = Capaian TW IV tahun 2021 dibagi Target kinerja tahun 2021.
2. Keseluruhan 5 program di atas memiliki pencapaian minimal 100%. Hasil tersebut adalah sangat baik.

Indeks Kepuasan Masyarakat :

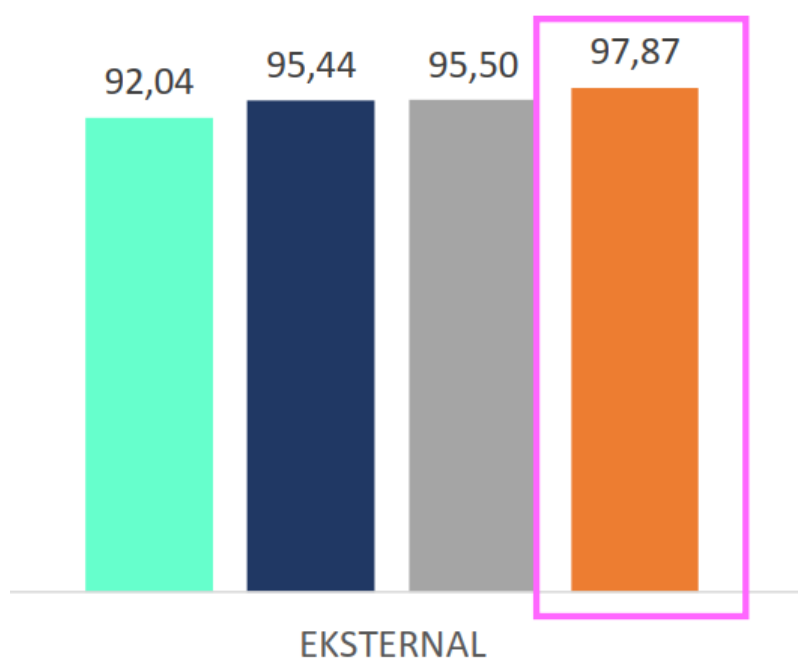
I. Tujuan

Tujuan dari Dinas Dukcapil DKI Jakarta adalah : Memberikan pemenuhan hak atas layanan catatan sipil masyarakat dan terkendalinya mobilitas penduduk

Indikator : Indeks Kepuasan Masyarakat

Memperoleh realisasi nilai 97,87%, dan target sebesar 88,00%. Sehingga berhasil tercapai 111,22% dari target, dengan rincian realisasi sebagai berikut :

Tabel 2.30. Realisasi Indeks Kepuasan Masyarakat Layanan Admindak TW IV 2021



Nilai IKM dari TW I sampai dengan TW IV tahun 2021

NO	KOTA/KAB	KECAMATAN	IKM
1	KAB.ADM.KEP.SERIBU	KEP. SERIBU UTARA	98,25
2	KAB.ADM.KEP.SERIBU	KEP. SERIBU SELATAN	95,93
3	JAKARTA PUSAT	GAMBIR	100,00
4	JAKARTA PUSAT	SAWAH BESAR	96,31
5	JAKARTA PUSAT	KEMAYORAN	94,10
6	JAKARTA PUSAT	SEZEN	95,39
7	JAKARTA PUSAT	CEMPAKA PUTIH	99,63
8	JAKARTA PUSAT	MENTENG	97,42
9	JAKARTA PUSAT	TANAH ABANG	95,99
10	JAKARTA PUSAT	JOHAR BARU	100,00
11	JAKARTA UTARA	PENJARINGAN	97,78
12	JAKARTA UTARA	TANJUNG PRIOK	98,49
13	JAKARTA UTARA	KOJA	97,62
14	JAKARTA UTARA	CILINCING	96,64
15	JAKARTA UTARA	PADEMANGAN	97,54

16	JAKARTA UTARA	KELAPA GADING	97,94
17	JAKARTA BARAT	CENGKARENG	100,00
18	JAKARTA BARAT	GROGOL PETAMBURAN	99,67
19	JAKARTA BARAT	TAMAN SARI	99,69
20	JAKARTA BARAT	TAMBORA	99,84
21	JAKARTA BARAT	KEBON JERUK	99,85
22	JAKARTA BARAT	KALI DERES	100,00
23	JAKARTA BARAT	PALMERAH	100,00
24	JAKARTA BARAT	KEMBANGAN	99,96
25	JAKARTA SELATAN	TEBET	99,93
26	JAKARTA SELATAN	SETIA BUDI	98,45
27	JAKARTA SELATAN	MAMPANG PRAPATAN	99,06
28	JAKARTA SELATAN	PASAR MINGGU	98,34
29	JAKARTA SELATAN	KEBAYORAN LAMA	98,01
30	JAKARTA SELATAN	CILANDAK	99,88
31	JAKARTA SELATAN	KEBAYORAN BARU	96,18
32	JAKARTA SELATAN	PANCORAN	97,56
33	JAKARTA SELATAN	JAGAKARSA	97,30
34	JAKARTA SELATAN	PESANGGRAHAN	97,50
35	JAKARTA TIMUR	MATRAMAN	96,15
36	JAKARTA TIMUR	PULO GADUNG	95,69
37	JAKARTA TIMUR	JATINEGARA	95,15
38	JAKARTA TIMUR	KRAMAT JATI	96,53
39	JAKARTA TIMUR	PASAR REBO	99,31
40	JAKARTA TIMUR	CAKUNG	98,17
41	JAKARTA TIMUR	DUREN SAWIT	97,82
42	JAKARTA TIMUR	MAKASAR	98,19
43	JAKARTA TIMUR	CIRACAS	92,71
44	JAKARTA TIMUR	CIPAYUNG	97,76
GRAND TOTAL			97,87

I. Sasaran

Sasaran dari Dinas Dukcapil DKI Jakarta ada 2 yaitu :

1. Peningkatan tertib kependudukan sesuai peraturan perundang-undangan
2. Peningkatan pendayagunaan data kependudukan bagi pelayanan publik dan kepentingan pembangunan nasional.

Indikator Sasaran : Persentase Cakupan Kepemilikan Dokumen Adminduk, yang memperoleh realisasi nilai 99,47%, dari target sebesar 88,57%. Sehingga berhasil tercapai 112,31% dari target, dengan rincian realisasi sebagai berikut :

Tabel 2.31. Cakupan Kepemilikan Dokumen Admiduk Triwulan IV Tahun 2021

No	Dokumen	Target	Realisasi	%
1	KTP-el	8.277.923	8.260.889	99,79%
2	KK	3.614.985	3.605.314	99,73%
3	KIA	3.096.905	3.048.512	98,44%
4	Akta kelahiran	3.416.226	3.368.097	98,59%
5	Akta Kematian	19.983	19.933	99,75%
6	Akta Perkawinan	5.420	5.420	100,00%
7	Akta Perceraian	511	511	100,00%
Rata-rata				99,47%

II. Program

Program Pendaftaran Penduduk

Tabel 2.32. Cakupan Kepemilikan Dokumen Pendaftaran Penduduk

Indikator Kinerja	Capaian Kinerja Program 2021		
	Target	Capaian TW IV	Tingkat Capaian Indikator
Persentase Cakupan Kepemilikan Dokumen Pendaftaran Penduduk	96,67%	99,32%	102,74%

- Indikator kinerja dari program Pendaftaran Penduduk adalah Persentase Cakupan Kepemilikan Dokumen Pendaftaran Penduduk.
- Rincian dari capaian TW IV tahun 2021 pada masing-masing indikator kinerja di atas adalah sebagai berikut :

Tabel. 2.33. Rincian realisasi capaian dokumen pendaftaran TW IV tahun 2021 di 6 Wilayah

NO	NAMA_KAB	JUMLAH KK (BERDASARKAN KONSOLIDASI DESEMBER 2020)	JUMLAH CETAK KK SETELAH DIKURANGI YANG TIDAK AKTIF DAN PINDAH	%	CAKUPAN KEPEMILIKAN KIA			CAKUPAN PEREKAMAN KTP EL			% KEPEMILIKAN DOKUMEN DAFDUK
					JML PENDUDUK USIA 0-16TH (BERDASARKAN KONSOLIDASI DESEMBER 2020)	KEPEMILIKAN KIA SETELAH DIKURANGI YANG TIDAK AKTIF DAN PINDAH DAN TL COKLIT	%	JML PENDUDUK USIA WK	JML PEREKAMAN KTEL SETELAH DIKURANGI YANG TIDAK AKTIF, PINDAH DAN TL COKLIT	%	
1	ADM. KEP 1000	8.528	8.527	99,99%	9.184	9.184	100,00%	20.580	20.571	99,96%	99,98%
2	JAKARTA PUSAT	391.143	390.665	99,88%	295.303	295.097	99,93%	876.004	872.341	99,58%	99,80%
3	JAKARTA UTARA	601.199	600.819	99,94%	527.761	512.203	97,05%	1.344.846	1.341.112	99,72%	98,90%
4	JAKARTA BARAT	819.866	819.866	100,00%	712.428	712.415	100,00%	1.897.576	1.897.575	100,00%	100,00%
5	JAKARTA SELATAN	762.228	761.389	99,89%	642.609	637.075	99,14%	1.762.333	1.758.647	99,79%	99,61%
6	JAKARTA TIMUR	1.032.021	1.024.048	99,23%	909.620	882.538	97,02%	2.376.584	2.370.643	99,75%	98,67%
PROV. DKI JAKARTA		3.614.985	3.605.314	99,73%	3.096.905	3.048.512	98,44%	8.277.923	8.260.889	99,79%	99,32%

III. Program Pencatatan Sipil

Tabel 2.34. Persentase Cakupan Kepemilikan Dokumen Pencatatan Sipil

Program	Indikator Kinerja	Capaian Kinerja Program		
		Target	Capaian TW IV	Tk. Capaian Indikator
2	Program Pencatatan Sipil Persentase Cakupan Kepemilikan Dokumen Pencatatan Sipil	82,50%	99,59%	120,72%

- Indikator kinerja dari program pencatatan sipil adalah “Persentase Cakupan Kepemilikan Dokumen Pencatatan Sipil”
- Persentase Cakupan Kepemilikan Dokumen Pencatatan Sipil memiliki target 82,5%, sementara realisasi capaian adalah sebesar 99,59%. Sehingga capaian indicator tercapai 120,72%.
- Berikut ini adalah penjabaran dan rincian dari realisasi capaian dokumen pencatatan sipil TW IV tahun 2021 :

Tabel 2.35 Rincian realisasi capaian dokumen pencatatan sipil TW IV tahun 2021 di 6 Wilayah

NAMA_KAB	AKTA KELAHIRAN	AKTA KEMATIAN	AKTA PERKAWINAN	AKTA PERCERAIAN	CAKUPAN KEMPEMILIKAN DOKUMEN CAPIL
	%	%	%	%	%
ADM.KEP.SERIBU	100,00%	100,00%	100,00%	100,00%	100,00%
JAKARTA PUSAT	99,32%	100,08%	100,00%	100,00%	99,85%
JAKARTA UTARA	98,39%	100,03%	100,00%	100,00%	99,60%
JAKARTA BARAT	100,00%	100,02%	100,00%	100,00%	100,01%
JAKARTA SELATAN	99,16%	100,02%	100,00%	100,00%	99,80%
JAKARTA TIMUR	96,95%	99,04%	100,00%	100,00%	99,00%
PROVINSI DKI JAKARTA	98,59%	99,75%	100,00%	100,00%	99,59%

- IV. Program Pengelolaan Profil Kependudukan
 Realisasi dari Persentase tersusunnya profil kependudukan adalah 100,00%, karena sampai dengan TW IV tahun 2021, dari target 100 buku telah terealisasi 100 buku di TW IV Tahun 2021.

Tabel 2.36. Capaian Tersusunnya Profil Kependudukan

Program	Indikator Kinerja	Capaian Kinerja Program		
		Target	Capaian TW IV	Tingkat Capaian Indikator
3 Program Pengelolaan Profil Kependudukan	Persentase tersusunnya profil kependudukan	100	100	100%

- V. Program Penunjang Urusan Pemerintahan Daerah Provinsi
 Program Penunjang Urusan Pemerintahan Daerah Provinsi berisikan kegiatan untuk mencapai indikator “Indeks Kepuasan Pelayanan Kantor”. Target untuk kegiatan ini adalah 4 indeks, dan kegiatan sudah ada yang dilaksanakan oleh Dinas Dukcapil DKI Jakarta, sehingga capaian indikator tercapai 100%.

Tabel 2.37. Capaian Penunjang Urusan Pemerintahan Daerah Provinsi

Program	Indikator Kinerja	Capaian Kinerja Program		
		Target	Capaian TW IV	Tingkat Capaian Indikator
4 Program Penunjang Urusan Pemerintahan Daerah Provinsi	Indeks kepuasan pelayanan kantor	4 Indeks	4 Indeks	100.00%

VI. Program Pengelolaan Informasi Administrasi Kependudukan

Tabel 2.38. Capaian Pengelolaan Informasi Administrasi Kependudukan

Program	Indikator Kinerja	Capaian Kinerja Program		
		Target	Capaian TW IV	Tingkat Capaian Indikator
5 Program Pengelolaan Informasi Administrasi Kependudukan	Jumlah instansi/ lembaga pengguna data kependudukan	96	144	150.00%

- Indikator kinerja dari Program Pengelolaan Informasi Administrasi Kependudukan adalah “Jumlah instansi/ lembaga pengguna data kependudukan”
- Jumlah instansi/ lembaga pengguna data kependudukan memiliki target 96 pengguna, sementara hasil realisasi periode TW IV tahun 2021 adalah 144 pengguna, sehingga capaian indicator tercapai 150,00%.
- Berikut adalah rincian dari realisasi 144 pengguna :

Tabel 2.39. Capaian Jumlah Instansi/ Lembaga Pengguna Data Kependudukan TW IV 2021:

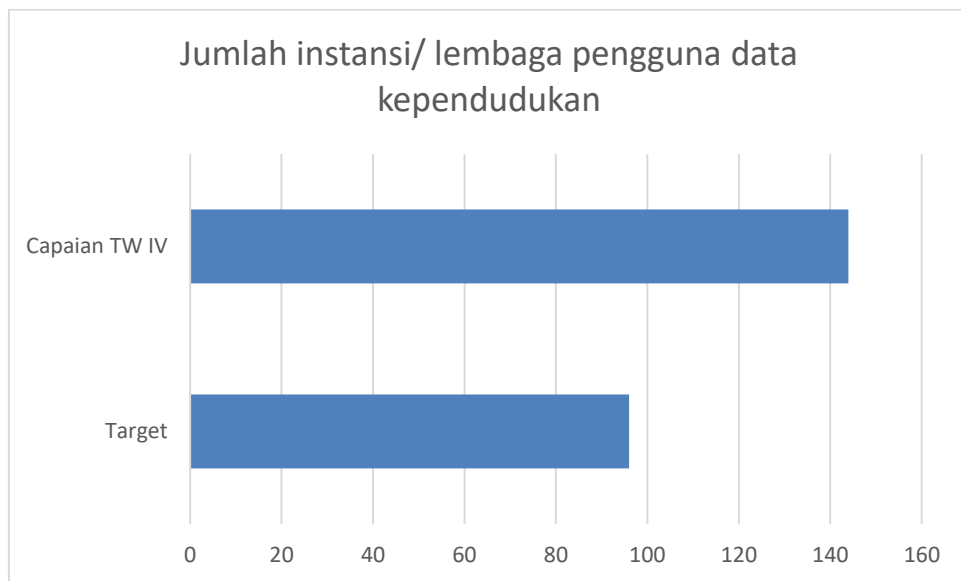
No	Nama PD/UKPD	PKS	Verifikasi Data	Permintaan Data	Pemadanan Data
1	Penyelenggara Jaminan Sosial Kesehatan Divisi Regional IV	√			
2	Dinas Pelayanan Pajak Provinsi DKI Jakarta	√			
3	Dinas Pendidikan Provinsi DKI Jakarta	√		√	√
4	Kantor Wilayah Kementerian Agama Provinsi DKI Jakarta	√		√	
5	Rumah Sakit Umum Daerah (RSUD) Tarakan	√			
6	Rumah Sakit Umum Daerah (RSUD) Pasar Rebo	√			
7	Rumah Sakit Umum Daerah (RSUD) Pasar Minggu	√			
8	Rumah Sakit Umum Daerah (RSUD) Koja	√			
9	Rumah Sakit Umum Daerah (RSUD) Cengkareng	√			
10	Rumah Sakit Umum Daerah (RSUD) Budhi Asih	√			

11	Dinas Kehutanan Provinsi DKI Jakarta	V		V	
12	Dinas Sosial Provinsi DKI Jakarta	V			V
13	Dinas Penanaman Modal dan PTSP	V			
14	RSIA Budi Kemuliaan	V			
15	RSUD Tanjung Priok	V			
16	RSUD Pulau Pramuka	V			
17	Dinas Pemberdayaan, Perlindungan Anak dan Pengendalian Pendudukan Provinsi DKI Jakarta	V		V	V
18	Dinas Kesehatan Provinsi DKI Jakarta	V			V
19	RSUD Cempaka Putih	V			
20	RSUD Johar Baru	V			
21	RSUD Kemayoran	V			
22	RSUD Sawah Besar	V			
23	RSUD Tanah Abang	V			
24	RSUD Cilincing	V			
25	RSUD Pademangan	V			
26	RSUD Tugu Koja	V			
28	RSUD Kalideres	V			
28	RSUD Kembangan	V			
29	RSUD Taman Sari	V			
30	RSUD Jagakarsa	V			
31	RSUD Mampang Prapatan	V			
32	RSUD Pesanggrahan	V			
33	RSUD Tebet	V			
34	RSUD Kebayoran Baru	V			
35	RSUD Jati Padang	V			
36	RSUD Ciracas	V			
37	RSUD Kramat Jati	V			
38	RSUD Matraman	V			
39	RSUD Adhiyaksa	V			
40	Rumah Sakit Umum Pusat Fatmawati	V			
41	Dinas Perumahan Rakyat dan Kawasan Permukiman	V			V
42	RS Ridwan Meuraksa	V			
43	Badan Pengelola Aset Daerah Provinsi DKI Jakarta	V			
44	Dinas Cipta Karya, Tata Ruang dan Pertanahan Provinsi DKI Jakarta	V			
45	Dinas Tenaga Kerja dan Transmigrasi Provinsi DKI Jakarta	V		V	V
46	Dinas Lingkungan Hidup Provinsi DKI Jakarta	V		V	
47	Dinas Kominfo Provinsi DKI Jakarta	V		V	
48	Dinas Koperasi, Usaha Mikro, Kecil dan Menengah, Serta Perdagangan Provinsi DKI Jakarta	V		V	V
49	Dinas Pariwisata dan Kebudayaan Prov DKI Jakarta	V			

50	Kabupaten Administrasi Kepulauan Seribu Provinsi DKI Jakarta	V			
51	Dinas Ketahanan Pangan, Kelautan dan Pertanian Provinsi DKI Jakarta	V			V
52	Dinas Perindustrian dan Energi	V			
53	Rumah Sakit Pelni	V			
54	Biro Administrasi Provinsi DKI Jakarta	V			
55	Badan Kepegawaian Daerah Provinsi DKI Jakarta	V			
56	Badan Perencanaan Pembangunan Daerah Provinsi DKI Jakarta	V			
57	Badan Penanggulangan Bencana Daerah Provinsi DKI Jakarta	V		V	
58	PT Bank QNB Indonesia, Tbk		V		
59	PT Cipta Karya Bumi Indah		V		
60	PT CRSGFI INDONESIA		V		
61	PT Integrity		V		
62	PT Koexim Mandiri Finance		V		
63	PT Veris		V		
64	Kedubes Taipei		V		
65	UPRS Jatirawasari		V		
66	Monasti Law Firm		V		
67	BTPN Bank		V		
68	Quraish hasyim		V		
69	Bank Harda Internasional		V		
70	Grand Steven B. Lumi		V		
71	Kantor Pelayanan Pajak Pratama Jakarta Kebayoran Lama		V		
72	PT. Tokio Marine Life Insurance Indonesia		V		
73	UPRS Muara Baru		V		
74	Notaris Erlina Kumala Sari		V		
75	Imigrasi Kelas II TPI Cilegon		V		
76	KPP Pratama Kebumen		V		
77	UPPPD Cilincing		V		
78	PT. Panin Sekuritas Tbk		V		
79	Agus Muchitawati		V		
80	Kanwil DJP Sumsel dan Babel		V		
81	BSM-Synergy Solutions Consulting & Investigation Services		V		
82	Dirjen Dukcapil Kemendagri		V	V	
83	Universitas Tarumanagara			V	
84	Kelurahan Pekayon			V	
85	Kelurahan Petamburan			V	
86	Kelurahan Slipi			V	
87	Universitas Indonesia			V	
88	Universitas Diponegoro			V	

89	Bawaslu Prov DKI Jakarta			V	
90	Biro Pemerintahan			V	
91	BPKP			V	
92	BPS Prov. DKI Jakarta			V	
93	Deputi Gub Bid Pengendalian Kependudukan			V	
94	Dinas Perpustakaan dan Kearsipan			V	
95	Dinas Pemuda dan Olahraga			V	
96	Kecamatan Mampang Prapatan			V	
97	Kelurahan Cilangkap			V	
98	Kelurahan Gedong			V	
99	Kelurahan Halim Perdana Kusumah			V	
100	Kelurahan Kebayoran Lama Utara			V	
101	Kelurahan Kebon Bawang			V	
102	Lapor Covid-19 Majalah tempo			V	
103	Politeknik STIA LAN Jakarta			V	
104	PT UBC Medical Indonesia			V	
105	Puskesmas Kecamatan Penjaringan			V	
106	Puskesmas Kel. Marunda			V	
107	SIP Abdi Negara			V	
108	Unika Atma Jaya			V	
109	Universitas 17 Agustus 1945 Jakarta			V	
110	UPN Veteran Yogyakarta			V	
111	TGUPP			V	
112	Kesbangpol			V	
113	BPK			V	
114	Biro perekonomian			V	
115	Dinas Perhubungan				V
116	Bank DKI				V
117	Palang Merah Indonesia DKI Jakarta				V
118	Biro Dikmental				V
119	Kantor Ditjen Pajak Wilayah Jakarta Khusus		V		
120	Kantor Pelayanan Pajak Pratama Jakarta Menteng Dua		V		
121	KPPP Muara Bungo		V		
122	Koramil 3 Grogol Petamburan			V	
123	The Habibie Center			V	
124	Universitas Prof. DR Hamka			V	
125	Badan Penghubung Provinsi Jawa Tengah			V	
126	Dinas Sumber Daya Air			V	
127	Puskesmas Kecamatan Senen			V	
128	Puskesmas Kelurahan Marunda			V	
129	Badan Pemeriksa Keuangan Provinsi DKI Jakarta			V	
130	PT. BPR Multi Sembada Dana		V		
131	PT. Federal International Finance		V		

132	Erwin Purnama & Partners Law Firm		V		
133	Imigrasi Kelas II Non TPI Depok		V		
134	PT. Asuransi Jiwa Generali Indonesia		V		
135	PT. Bank Mandiri		V		
136	Dewan Pengurus Pusat Persatuan Tunanetra Indonesia			V	
137	PT. Solusi Integritas Pratama		V		
138	PT. Solusi Net Indonesia		V		
139	Institut Teknologi Bandung			V	
140	RSK Duren Sawit	V			
141	PT Karya Cipta Konsultan		V		
142	AIA Singapore		V		
143	Kejaksaan Negeri Jakarta Utara		V		
144	Kepolisian Resor Metropolitan Jakarta Barat		V		



Gambar 2.6. Grafik target dan realisasi pada Program Pengelolaan Informasi Adminduk TW IV 2021

Tabel 2.40 Data Realisasi Kinerja Program dan Serapan Anggaran pada Dinas Kependudukan dan Pencatatan Sipil DKI Jakarta

Kode	Program	Indikator Program	Kinerja Program				Kinerja Keuangan			Ket
			Target TW IV	Realisasi TW IV	Capaian Kinerja Program	Interpretasi	Target Keuangan TW IV	Realisasi Anggaran/Serapan Anggaran (Rp)	Persentase Realisasi/Anggaran	
(1)	(2)	(3)	(4)	(5)	(6)	(7)	(8)	(9)	(10)	(11)
	Program Pendaftaran Penduduk	Persentase Cakupan Kepemilikan Dokumen Pendaftaran Penduduk	96,67%	99,32%	102,74%	Mencapai Target	171.470.916	171.381.292	99,95%	
	Program Pencatatan Sipil	Persentase Cakupan Kepemilikan Dokumen Pencatatan Sipil	82,50%	99,59%	120,72%	Mencapai Target	1.694.628.282	1.684.872.371	99,42%	
	Program Pengelolaan Informasi Admindex	Jumlah instansi/ lembaga pengguna data kependudukan	100	100	100,00%	Mencapai Target	159.445.600	146.700.000	92,01%	
	Program Pengelolaan Profil Kependudukan	Persentase tersusunnya profil kependudukan	4 Indeks	4 Indeks	100,00%	Mencapai Target	61.295.815	59.637.500	97,29%	
	Program Penunjang Urusan Pemerintahan Daerah Provinsi	Indeks kepuasan pelayanan kantor	96	144	150%	Mencapai Target	196.745.029.542	185.481.016.315	94,27%	

Penjelasan :

1. Nilai Interpretasi berdasarkan penilaian sbb :

Interval Nilai Realisasi Kinerja (Tahunan)	Kriteria Penilaian Realisasi Kinerja
$\geq 100\%$	Mencapai Target
$91\% \leq x < 100\%$	Sangat Tinggi
$76\% \leq x \leq 90\%$	Tinggi
$66\% \leq x \leq 75\%$	Sedang
$51\% \leq x \leq 65\%$	Rendah
$\leq 50\%$	Sangat Rendah

2. Nilai capaian kinerja program adalah hasil pembagian antara realisasi kinerja TW IV 2021 terhadap target kinerja tahun 2021.
3. Penjelasan capaian kinerja program telah dijelaskan pada bab “Realisasi Capaian Indikator Kinerja” yang telah dijabarkan sebelumnya.
4. Kinerja keuangan menilai hasil realisasi keuangan pada pelaksanaan kegiatan periode tahun 2021.
5. Berikut adalah data realisasi program TW IV Tahun 2021 dengan presentase nilai realisasi dibandingkan anggaran tahun 2021.

Tabel 2.41. Data Realisasi Program TW IV Tahun 2021 – Dinas Dukcapil DKI Jakarta

No	Program	Indikator	Anggaran	Realisasi	Capaian (%)
1	Program Pendaftaran Penduduk	Persentase Cakupan Kepemilikan Dokumen Pendaftaran Penduduk	171.470.916	171.381.292	99,95%
2	Program Pencatatan Sipil	Persentase Cakupan Kepemilikan Dokumen Pencatatan Sipil	1.694.628.282	1.684.872.371	99,42%
3	Program Pengelolaan Informasi Administrasi Kependudukan	Jumlah instansi/ lembaga pengguna data kependudukan	159.445.600	146.700.000	92,01%
4	Program Pengelolaan Profil Kependudukan	Persentase tersusunnya profil kependudukan	61.295.815	59.637.500	97,29%
5	Program Penunjang Urusan Pemerintahan Daerah Provinsi	Indeks kepuasan pelayanan kantor	196.745.029.542	185.481.016.315	94,27%
	TOTAL		198.831.870.155	187.543.607.478	94,32%

Tabel 2.42 Data Realisasi Program TW IV Tahun 2021 – UPTIK

No	Program	Indikator	Anggaran	Realisasi	Capaian (%)
1	Program Pendaftaran Penduduk	Persentase Cakupan Kepemilikan Dokumen Pendaftaran Penduduk	1.520.032.644	1.518.443.721	99,90%
2	Program Pengelolaan Informasi Administrasi Kependudukan	Jumlah instansi/ lembaga pengguna data kependudukan	2.073.840	1.200.000	57,86%
3	Program Penunjang Urusan Pemerintahan Daerah Provinsi	Indeks kepuasan pelayanan kantor	809.487.276	784.732.809	96,94%
4	Program Pengelolaan Aplikasi Informatika	Presentase Terkelolanya Aplikasi Informatika	15.785.893.847	14.143.241.351	89,59%
TOTAL			18.117.487.607	16.447.617.881	90,78%

Table 2.43 Data Realisasi Program TW IV Tahun 2021 – UPAK

No	Program	Indikator	Anggaran	Realisasi	Capaian (%)
1	Program Pencatatan Sipil	Persentase Cakupan Kepemilikan Dokumen Pencatatan Sipil	1.168.709.160	1.168.347.335	99,97%
3	Program Pengelolaan Informasi Administrasi Kependudukan	Jumlah instansi/ lembaga pengguna data kependudukan	188.060.880	185.261.268	98,51%
3	Program Penunjang Urusan Pemerintahan Daerah Provinsi	Indeks kepuasan pelayanan kantor	341.341.655	313.126.796	91,73%
TOTAL			1.698.111.695	1.666.735.399	98,15%

Tabel 2.44 Data Realisasi Program TW IV Tahun 2021 – Suku Dinas Dukcapil Jakarta Pusat

No	Program	Indikator	Anggaran	Realisasi	Capaian (%)
1	Program Pendaftaran Penduduk	Persentase Cakupan Kepemilikan Dokumen Pendaftaran Penduduk	8.648.447.784	8.539.754.112	98,74%
2	Program Pencatatan Sipil	Persentase Cakupan Kepemilikan Dokumen Pencatatan Sipil	17.058.800	16.940.000	99,30%
3	Program Penunjang Urusan Pemerintahan Daerah Provinsi	Indeks kepuasan pelayanan kantor	9.467.703.999	8.007.904.785	84,58%
TOTAL			18.133.210.583	16.564.598.897	91,35%

Tabel 2.45 Data Realisasi Program TW IV Tahun 2021 – Suku Dinas Dukcapil Jakarta Utara

No	Program	Indikator	Anggaran	Realisasi	Capaian (%)
1	Program Pendaftaran Penduduk	Persentase Cakupan Kepemilikan Dokumen Pendaftaran Penduduk	7.596.609.540	7.558.821.559	99,50%
2	Program Pencatatan Sipil	Persentase Cakupan Kepemilikan Dokumen Pencatatan Sipil	160.068.480	156.706.000	97,90%
3	Program Pengelolaan Profil Kependudukan	Persentase tersusunnya profil kependudukan	21.307.572	20.990.200	98,51%
4	Program Penunjang Urusan Pemerintahan Daerah Provinsi	Indeks kepuasan pelayanan kantor	8.977.015.576	7.690.452.846	85,67%
TOTAL			16.755.001.168	15.426.970.605	92,07%

Tabel 2.46 Data Realisasi Program TW IV Tahun 2021 – Suku Dinas Dukcapil Jakarta Barat

No	Program	Indikator	Anggaran	Realisasi	Capaian (%)
1	Program Pendaftaran Penduduk	Persentase Cakupan Kepemilikan Dokumen Pendaftaran Penduduk	10.464.840.126	10.421.636.003	99,59%
2	Program Pencatatan Sipil	Persentase Cakupan Kepemilikan Dokumen Pencatatan Sipil	109.013.153	106.379.669	97,58%
3	Program Pengelolaan Profil Kependudukan	Persentase tersusunnya profil kependudukan	54.675.720	50.908.000	93,11%
4	Program Penunjang Urusan Pemerintahan Daerah Provinsi	Indeks kepuasan pelayanan kantor	11.818.047.119	10.351.903.016	87,59%
TOTAL			22.446.576.118	20.930.826.688	93,25%

Tabel 2.47 Data Realisasi Program TW IV Tahun 2021 – Suku Dinas Dukcapil Jakarta Selatan

No	Program	Indikator	Anggaran	Realisasi	Capaian (%)
1	Program Pendaftaran Penduduk	Persentase Cakupan Kepemilikan Dokumen Pendaftaran Penduduk	12.563.623.470	12.519.141.703	99,65%
2	Program Pencatatan Sipil	Persentase Cakupan Kepemilikan Dokumen Pencatatan Sipil	80.739.340	79.982.375	99,06%
3	Program Penunjang Urusan Pemerintahan Daerah Provinsi	Indeks kepuasan pelayanan kantor	11.595.974.285	9.945.670.543	85,77%
TOTAL			24.240.337.095	22.544.794.621	93,01%

Tabel 2.48 Data Realisasi Program TW IV Tahun 2021 – Suku Dinas Dukcapil Jakarta Timur

No	Program	Indikator	Anggaran	Realisasi	Capaian (%)
1	Program Pendaftaran Penduduk	Persentase Cakupan Kepemilikan Dokumen Pendaftaran Penduduk	11.979.268.890	11.817.066.433	98,65%
2	Program Pencatatan Sipil	Persentase Cakupan Kepemilikan Dokumen Pencatatan Sipil	18.442.600	17.820.000	96,62%
3	Program Penunjang Urusan Pemerintahan Daerah Provinsi	Indeks kepuasan pelayanan kantor	13.015.424.862	10.775.392.910	82,79%
TOTAL			25.013.136.352	22.610.279.343	90,39%

Tabel 2.49 Data Realisasi Program TW IV Tahun 2021 – Suku Dinas Dukcapil Jakarta Kep.1000

No	Program	Indikator	Anggaran	Realisasi	Capaian (%)
1	Program Pendaftaran Penduduk	Persentase Cakupan Kepemilikan Dokumen Pendaftaran Penduduk	701.225.496	696.669.449	99,35%
2	Program Penunjang Urusan Pemerintahan Daerah Provinsi	Indeks kepuasan pelayanan kantor	298.647.931	238.949.729	80,01%
TOTAL			999.873.427	935.619.178	93,57%

BAB III

KESIMPULAN

A. Faktor Pendorong dan Faktor Penghambat

1. Faktor Pendorong

- a. Faktor pendorong dalam pelaksanaan Renja Perangkat Daerah adalah adanya kesesuaian antara pelaksanaan kegiatan dengan jadwal yang telah direncanakan setiap bulan/ triwulan. Sehingga pada akhir periode akan terserap anggaran secara optimal sesuai dengan jumlah anggaran tahunan yang telah tersedia.
- b. Faktor selanjutnya adalah ketersediaan SDM yang berkualitas di SKPD yang menduduki jabatan sesuai dengan keahliannya, serta memiliki jiwa kerja ASN yang mengabdikan diri demi kepentingan masyarakat dibandingkan kepentingan pribadinya, dan dapat terhindar dari segala macam praktik korupsi, baik korupsi waktu, korupsi tenaga dan korupsi uang. Sehingga dalam pelaksanaan kegiatan di masing-masing SKPD dapat berjalan dengan lancar dan tertib.
- c. Selain itu setiap SKPD harus mulai menerapkan tertib administrasi. Administrasi yang terkait dengan pelaksanaan lelang perlu dipersiapkan lebih awal sehingga pelaksanaan lelang yang berhubungan dengan kegiatan kerja SKPD tidak terganggu pelaksanaannya dan dapat berjalan sesuai jadwal yang ditentukan.
- d. Terdapat beberapa kegiatan yang dihapuskan pada tahun anggaran 2021 untuk dapat menyesuaikan pada alokasi anggaran daerah yang tersedia.
- e. Dinas Kependudukan dan Pencatatan Sipil Provinsi DKI Jakarta ikut mendukung program Pemerintah Daerah dalam membantu penanggulangan covid-19, diantaranya yaitu menugaskan pegawai Dukcapil untuk terjun langsung ke puskesmas membantu kelancaran pelaksanaan vaksin covid-19, sigap sedia membantu pengecekan data warga terdampak covid-19, mengadakan kegiatan beramal, dll. Selain itu, Dinas Dukcapil juga telah melakukan efisiensi belanja daerah untuk mengalokasikan anggaran belanja melalui kebijakan pusat pemprov DKI Jakarta.
- f. Di tengah kasus covid-19 yang masih melanda Indonesia dan termasuk kota DKI Jakarta, maka setiap pelaksanaan kegiatan harus dilakukan dengan tertib dan berhati-hati dengan selalu mengutamakan kesehatan dan keselamatan diri. Pelayanan kepada masyarakat DKI Jakarta harus tetap menjadi focus

utama pelaksanaan kegiatan, sehingga di tengah keterbatasan karena pandemic covid-19, seluruh SKPD di jajaran Pemerintah Provinsi DKI Jakarta diharapkan mampu melakukan pelayanan semaksimal mungkin dengan tetap mengutamakan penerapan prokes Kesehatan sesuai anjuran Pemerintah.

- g. Inovasi yang dilakukan oleh Dinas Kependudukan dan Pencatatan Sipil Provinsi DKI Jakarta dalam melayani seluruh warga Jakarta di tengah pandemic covid-19 adalah dengan mengoptimalkan layanan online, yaitu dengan rutin mensosialisasikan aplikasi Dukcapil yaitu ALPUKAT BETAWI (Akses Langsung Dokumen Kependudukan Secara Cepat), SIMPATIK DUKCAPIL (Layanan terintegrasi pencatatan kelahiran di 166 fasilitas Kesehatan), DOKTER PERKASA (Layanan pemberian dokumen kependudukan bagi penduduk rentan di DKI Jakarta), layanan online melalui whatsapp, layanan drive thru, dll.

2. Faktor Penghambat

- a. Adanya wabah covid-19 yang hingga saat ini masih melanda DKI Jakarta menjadikan banyak kegiatan menjadi terhambat, ditunda bahkan dibatalkan pelaksanaannya. Sehingga beberapa kegiatan ada yang dilakukan *refocusing* untuk menyesuaikan kembali dengan kegiatan yang dihapuskan atau dilakukan pemotongan jumlah anggaran. Larangan dalam melakukan kegiatan berkerumun atau mengundang banyak orang untuk sosialisasi/ bimtek menjadi factor yang cukup krusial terhadap pelaksanaan Sebagian besar kegiatan Dukcapil yang berhubungan dengan masyarakat/ orang banyak.
- b. Faktor selanjutnya adalah SDM yang tidak mumpuni di SKPD terkait. Dalam hal ini adalah kurangnya kecakapan, kehandalan dan integritas pada SDM yang mengisi suatu posisi yang ada kaitannya dengan pelaksanaan kegiatan dimaksud. Sehingga pelaksanaan kegiatan menjadi lambat, dan tidak selesai sesuai jadwal yang telah ditetapkan. Diperlukan adanya bimtek atau pelatihan kepada pegawai. Selain itu adanya jabatan yang kosong sehingga dirangkap oleh pihak lainnya dapat menghambat proses kerja.
- c. Administrasi yang tidak tertib dapat membuat pelaksanaan kegiatan terhambat, terutama yang berhubungan dengan dokumen kontrak. Pelaksanaan kontrak yang mundur, dapat menyebabkan pelaksanaan kegiatan ikut mundur dan mempengaruhi penyerapan anggaran sesuai alokasi yang telah ditetapkan.
- d. Proses komunikasi dengan pusat agar lebih ditingkatkan sehingga dapat meminimalisir adanya miskomunikasi dalam pekerjaan.

B. Kesimpulan dan Tindak lanjut

1. Kesimpulan

- a. Evaluasi pelaksanaan Renja TW IV tahun 2021 ini menggunakan nilai perbandingan antara realisasi bulan Desember 2021 (TW IV tahun 2021) terhadap target anggaran tahun 2021.
- b. Terdapat beberapa kegiatan yang dihapuskan pada tahun anggaran 2021, yang telah dijelaskan secara rinci pada bab II di atas.
- c. Evaluasi Renja TW IV tahun 2021 ini berfungsi sebagai bahan monitoring pelaksanaan kegiatan yang telah berjalan di tahun 2021, untuk melihat presentase pencapaian per kegiatan di masing-masing unit. Laporan Renja ini juga dilaporkan kepada Bappeda sebagai bahan monitoring atas pelaksanaan kegiatan SKPD di bawahnya.

2. Tindak lanjut

Pelaksanaan seluruh kegiatan di tahun 2021, Dinas Kependudukan dan Pencatatan Sipil Provinsi DKI Jakarta beserta jajaran di bawahnya yaitu 2 UPT dan 6 Suku Dinas, hamper seluruhnya telah mencapai presentase realisasi sesuai harapan.

Untuk dapat menyesuaikan dengan alokasi dana belanja daerah yang tersedia, maka masing-masing SKPD di DKI Jakarta telah melakukan beberapa rasionalisasi kegiatan berupa penghapusan kegiatan dan pengurangan nilai anggaran tahun berjalan. Pada Dinas Dukcapil DKI Jakarta, pelaksanaan efisiensi dipilih melalui beberapa kegiatan yang dihapuskan yang tidak mengurangi optimalisasi pelayanan kepada masyarakat, seperti kegiatan makan minum rapat untuk pegawai yang pada tahun 2021 tidak diadakan.

Laporan pelaksanaan kegiatan dan penyerapan anggaran di tingkat Dinas Kependudukan dan Pencatatan Sipil selama periode Triwulan IV tahun 2021 ini digunakan untuk mengevaluasi realisasi program/kegiatan terhadap target kinerja. Saat ini adanya laporan SKPD mengenai renja setiap triwulan juga digunakan sebagai input laporan KSD. Pelaporan ini disusun untuk pelaporan dan perbaikan rencana kerja Bersama. Untuk itu segala kritik dan saran sangat diharapkan demi penyempurnaan penyusunan Laporan kegiatan ke depan.

Output dari hasil evaluasi dan monitoring ini digunakan sebagai alat untuk mengevaluasi kebijakan perencanaan anggaran yang perlu diambil apabila terdapat program/ kegiatan yang tidak tercapai realisasi terhadap target kinerjanya. Melalui rapat koordinasi dan evaluasi yang rutin diadakan, Kepala Sudin/ Kepala Unit terkait dapat memberikan progres pelaksanaan program dan kegiatannya

masing-masing. Kepala SKPD kemudian dapat merekomendasikan kebijakan/tindakan perencanaan yang perlu diambil pada evaluasi Renja periode tahun berjalan.

Dinas Dukcapil DKI Jakarta berkomitmen untuk terus melaksanakan kegiatan pelayanan kepada masyarakat dengan baik demi tercipta keselarasan dengan target Gubernur menjadikan DKI Jakarta sebagai kota idaman sebagaimana slogan “MAJU KOTANYA, BAHAGIA WARGANYA.

LAMPIRAN

FORMULIR E55

**EVALUASI HASIL TERHADAP RENJA
PERANGKAT DAERAH LINGKUP PROVINSI**

**EVALUASI TERHADAP HASIL RENCANA KERJA PERANGKAT DAERAH LINGKUP PROVINSI
DINAS KEPENDUDUKAN DAN PENCATATAN SIPIL PROVINSI DKI JAKARTA
TAHUN 2021**

No	Sasaran	Program/ Kegiatan	Indikator Kinerja	Capaian Renstra Tahun Ke										Rasio Capaian Renstra Tahun Ke					Pengampu						
				TW I (2021)		TW II (2021)		TW III (2021)		TW IV (2021)		5 (2022)		1 (2018)	2 (2019)	3 (2020)	4 (2021)	5 (2022)							
				(17)		(18)		(19)		(20)		(18)		(19)	(20)	(21)	(22)	(23)							
(1)	(2)	(3)	(4)	K	(Rp)	K	(Rp)					K	(Rp)	K	(Rp)	K	(Rp)	K	(Rp)		(Rp)	K	(Rp)	(24)	
Dinas Dukcapil																									
	Peningkatan tertib kependudukan sesuai peraturan perundang-undangan		PROGRAM PENUNJANG URUSAN PEMERINTAHAN DAERAH PROVINSI	Persentase Kepemilikan Adminduk Cakupan Dokumen																					
	Meningkatnya kependudukan sesuai peraturan perundang-undangan	1	Penyediaan Gaji dan Tunjangan ASN	Terlaksananya Pembayaran Gaji dan Tunjangan ASN		52.468.057.386		99.407.240.484		136.011.826.721		175.039.941.713			#DIV/0!		#DIV/0!								Dinas Dukcapil DKI Jakarta
	Meningkatnya kependudukan sesuai peraturan perundang-undangan	1	Pelaksanaan Penatausahaan dan Pengujian/Verifikasi Keuangan SKPD	Terlaksananya Penatausahaan dan Pengujian/Verifikasi Keuangan SKPD	0	-		2.480.000		2.840.000		2.840.000			#DIV/0!		#DIV/0!								Dinas Dukcapil DKI Jakarta
	Meningkatnya kependudukan sesuai peraturan perundang-undangan	2	Penyediaan barang cetakan dan penggandaan	Tersedianya barang cetakan dan penggandaan buku laporan-laporan dinas	4 nilai	-		-		-		-			0,60		0,29								Dinas Dukcapil DKI Jakarta
	Meningkatnya kependudukan sesuai peraturan perundang-undangan	2	Penyediaan Jasa Komunikasi, Sumber Daya Air dan Listrik	Tersedianya Jasa Komunikasi, Sumber Daya Air dan Listrik	4 nilai	223.957.046		504.724.414		711.315.630		1.031.185.180			0,78		0,75								Dinas Dukcapil DKI Jakarta
	Meningkatnya kependudukan sesuai peraturan perundang-undangan	2	Penyediaan Makanan dan Minuman	Tersedianya Makan dan Minum Tamu Dinas Dukcapil	4 nilai	-		3.683.900		10.257.200		17.587.600			0,82		0,53								Dinas Dukcapil DKI Jakarta
	Meningkatnya kependudukan sesuai peraturan perundang-undangan	2	Penyediaan Jasa Pelayanan Umum Kantor	Tersedianya Jasa Pelayanan Umum Kantor	4 nilai	200.694.477		589.575.363		885.392.627		1.274.140.089			0,68		0,74								Dinas Dukcapil DKI Jakarta
	Meningkatnya kependudukan sesuai peraturan perundang-undangan	2	Penyediaan Jasa Peralatan dan Perlengkapan Kantor	Terpeliharanya Peralatan dan Perlengkapan Kerja	4 nilai	-		27.225.000		54.450.000		108.900.000			0,68		0,74								Dinas Dukcapil DKI Jakarta

No	Sasaran	Program/ Kegiatan	Indikator Kinerja	Capaian Renstra Tahun Ke										Rasio Capaian Renstra Tahun Ke					Pengampu					
				TW I (2021)		TW II (2021)		TW III (2021)		TW IV (2021)		5 (2022)		1 (2018)		2 (2019)		3 (2020)		4 (2021)		5 (2022)		
				(17)		(18)		(19)		(20)		(18)		(19)		(20)		(21)		(22)		(23)		
(1)	(2)	(3)	(4)	K	(Rp)	K	(Rp)					K	(Rp)	K	(Rp)	K	(Rp)	K	(Rp)	K	(Rp)		(24)	
	Meningkatnya tertib kependudukan sesuai peraturan perundang-undangan	2	Penyediaan Bahan/Material	Terpeliharanya Peralatan dan Perlengkapan Kerja	4 nilai	27.000.000		27.000.000			27.000.000			54.000.000			#DIV/0!	#DIV/0!						Dinas Dukcapil DKI Jakarta
	Meningkatnya tertib kependudukan sesuai peraturan perundang-undangan	2	Pengadaan Sarana dan Prasarana Pendukung Kantor atau Bangunan Lainnya	Tersedianya Sarana dan Prasarana Pendukung Gedung Kantor atau Bangunan Lainnya	4 nilai	-		-			-			-			#DIV/0!	#DIV/0!						Dinas Dukcapil DKI Jakarta
	Meningkatnya tertib kependudukan sesuai peraturan perundang-undangan	2	Penyediaan jasa administrasi surat menyurat/caraka	Tersedianya Petugas Caraka	4 nilai	17.795.801		52.740.412			79.224.693			114.215.488			1,08	2,08						Dinas Dukcapil DKI Jakarta
	Meningkatnya tertib kependudukan sesuai peraturan perundang-undangan	2	Penyediaan peralatan rumah tangga	Tersedianya Peralatan Rumah Tangga Kantor	4 nilai	-		-			2.512.510			2.512.510			0,98	0,23						Dinas Dukcapil DKI Jakarta
	Meningkatnya tertib kependudukan sesuai peraturan perundang-undangan	2	Penyediaan Peralatan dan Perlengkapan Kantor	Tersedianya Peralatan Kantor	4 nilai	-		89.496.000			89.496.000			5.058.471.250			0,81	2,70						Dinas Dukcapil DKI Jakarta
	Meningkatnya tertib kependudukan sesuai peraturan perundang-undangan	2	Pemeliharaan Gedung	Terpeliharanya gedung dinas kependudukan dan pencatatan sipil	4 nilai	201.357.868		830.823.094			1.155.441.170			2.074.562.745			#DIV/0!	4,66						Dinas Dukcapil DKI Jakarta
	Meningkatnya tertib kependudukan sesuai peraturan perundang-undangan	2	Pemeliharaan/Rehabilitasi Sarana dan Prasarana Gedung Kantor atau Bangunan Lainnya	Terpeliharanya gedung dinas kependudukan dan pencatatan sipil	4 nilai	-		-			-			526.510.710			#DIV/0!	#DIV/0!						Dinas Dukcapil DKI Jakarta
	Meningkatnya tertib kependudukan sesuai peraturan perundang-undangan	3	Penyediaan Jasa Pemeliharaan, Biaya Pemeliharaan, Pajak dan Perizinan Kendaraan Dinas Operasional atau Lapangan	Terlaksananya Penyediaan Jasa Pemeliharaan, Biaya Pemeliharaan, Pajak dan Perizinan Kendaraan Dinas Operasional atau Lapangan		-		16.421.007			62.915.456			175.020.100			0,64	0,56						Dinas Dukcapil DKI Jakarta

No	Sasaran	Program/ Kegiatan	Indikator Kinerja	Capaian Renstra Tahun Ke										Rasio Capaian Renstra Tahun Ke					Pengampu					
				TW I (2021)		TW II (2021)		TW III (2021)		TW IV (2021)		5 (2022)		1 (2018)		2 (2019)		3 (2020)		4 (2021)		5 (2022)		
				(17)		(18)		(19)		(20)		(18)		(19)		(20)		(21)		(22)		(23)		
(1)	(2)	(3)	(4)	K	(Rp)	K	(Rp)					K	(Rp)	K	(Rp)	K	(Rp)	K	(Rp)	K	(Rp)		(24)	
	Peningkatan pendayagunaan data kependudukan bagi pelayanan publik dan kepentingan pembangunan nasional.		PROGRAM PENGELOLAAN INFORMASI ADMINISTRASI KEPENDUDUKAN	Persentase Pemanfaatan Data Kependudukan																				
	Meningkatnya pendayagunaan data kependudukan nasional bagi pelayanan publik dan kepentingan pembangunan nasional	1	Bimbingan Teknis Terkait Pengelolaan Informasi Administrasi Kependudukan dan Pendayagunaan Data Kependudukan	Bertambahnya kemampuan para stakeholder pengguna data kependudukan	4 nilai	-	28.800.000		47.100.000		47.100.000			#DIV/0!	0,27								Dinas Dukcapil DKI Jakarta	
	Meningkatnya pendayagunaan data kependudukan nasional bagi pelayanan publik dan kepentingan pembangunan nasional	1	Peningkatan Pemahaman Pemanfaatan Data	Terjadi Peningkatan dalam Hal Pemahaman Pemanfaatan Data	4 nilai	-	34.800.000		54.800.000		80.400.000			#DIV/0!	1,40								Dinas Dukcapil DKI Jakarta	
	Meningkatnya pendayagunaan data kependudukan nasional bagi pelayanan publik dan kepentingan pembangunan nasional	1	1	Pembinaan terkait kebijakan administrasi kependudukan dan pencatatan sipil	Terlaksananya Pembinaan Kebijakan Administrasi Kependudukan		-	-	12.800.000		19.200.000												Dinas Dukcapil DKI Jakarta	
	Peningkatan tertib kependudukan sesuai peraturan perundang-undangan		PROGRAM PENDAFTARAN PENDUDUK	Persentase Kepemilikan Dokumen Adminduk										#DIV/0!	-								Seksi Analisa & Pemutakhiran Data	
	Meningkatnya tertib kependudukan sesuai peraturan perundang-undangan	1		Pengadaan Dokumen Kependudukan selain Blangko KTP-El, Formulir, dan Buku terkait Pendaftaran Penduduk sesuai dengan Kebutuhan	Tersedianya Dokumen Kependudukan selain Blangko KTP-El, Formulir, dan Buku terkait Pendaftaran Penduduk sesuai dengan Kebutuhan	4 nilai	-	-						#DIV/0!	0,81								Dinas Dukcapil DKI Jakarta	
	Meningkatnya tertib kependudukan sesuai peraturan perundang-undangan	1		Pendataan Penduduk Non Permanen dan Rentan Administrasi Kependudukan Lintas Kabupaten/Kota dalam Satu Provinsi	Terlaksananya Pendataan Penduduk Non Permanen dan Rentan Administrasi Kependudukan Lintas Kabupaten/Kota dalam Satu Provinsi		18.009.618	54.023.314	81.149.046		116.781.292			#DIV/0!	#DIV/0!								Dinas Dukcapil DKI Jakarta	
	Meningkatnya tertib kependudukan sesuai peraturan perundang-undangan	1		Penetapan Kebijakan Teknis di Bidang Pendaftaran Penduduk Berdasarkan Kebijakan Nasional	Terwujudnya Kebijakan Teknis di Bidang Pendaftaran Penduduk Berdasarkan Kebijakan Nasional	0	-	-	54.600.000		54.600.000			#DIV/0!	#DIV/0!								Dinas Dukcapil DKI Jakarta	
	Peningkatan tertib kependudukan sesuai peraturan perundang-undangan		PROGRAM PENCATATAN SIPIL	Persentase Kepemilikan Dokumen Adminduk										-	-								Dinas Dukcapil DKI Jakarta	

No	Sasaran	Program/ Kegiatan	Indikator Kinerja	Capaian Renstra Tahun Ke								Rasio Capaian Renstra Tahun Ke					Pengampu										
				TW I (2021)		TW II (2021)		TW III (2021)		TW IV (2021)		5 (2022)		1 (2018)		2 (2019)		3 (2020)		4 (2021)		5 (2022)					
				(17)		(18)		(19)		(20)		(18)		(19)		(20)		(21)		(22)		(23)					
(1)	(2)	(3)	(4)	K	(Rp)	K	(Rp)					K	(Rp)	K	(Rp)	K	(Rp)	K	(Rp)			K	(Rp)			(24)	
	Meningkatnya tertib kependudukan sesuai peraturan perundang-undangan		Pencatatan, Penatausahaan dan Penerbitan Dokumen atas Pelaporan Peristiwa Kependudukan	Terlaksananya Pencatatan, Penatausahaan dan Penerbitan Dokumen atas Pelaporan Peristiwa Kependudukan	4 nilai	1.639.726.287		4.814.698.067			7.235.757.091			10.421.636.003			#DIV/0!	#DIV/0!									Suku Dinas Dukcapil Jakarta Barat
	Peningkatan tertib kependudukan sesuai peraturan perundang-undangan		PROGRAM PENCATATAN SIPII	Persentase Cakupan Kepemilikan Dokumen Adminduk																							
	Meningkatnya tertib kependudukan sesuai peraturan perundang-undangan		Peningkatan dalam Pelayanan Pencatatan Sipil	Persentase pemanfaatan data penduduk instansi/ lembaga pengguna data	4 nilai	-		-			56.989.669			106.379.669			#DIV/0!	#DIV/0!									Suku Dinas Dukcapil Jakarta Barat
	Peningkatan tertib kependudukan sesuai peraturan perundang-undangan		PROGRAM PENGELOLAAN PROFIL KEPENDUDUKAN	Persentase Cakupan Kepemilikan Dokumen Adminduk																							
	Meningkatnya tertib kependudukan sesuai peraturan perundang-undangan		Penyajian Profil Perkembangan Penduduk Kota Administrasi Jakarta Barat	Persentase pemanfaatan data penduduk instansi/ lembaga pengguna data	4 nilai	-		-			44.374.000			50.908.000			0,96	1,46									Suku Dinas Dukcapil Jakarta Barat
Jakarta Pusat																											
	Peningkatan tertib kependudukan sesuai peraturan perundang-undangan		PROGRAM PENUNJANG URUSAN PEMERINTAHAN DAERAH PROVINSI	Persentase Cakupan Kepemilikan Dokumen Adminduk																							
	Meningkatnya tertib kependudukan sesuai peraturan perundang-undangan		Pemeliharaan peralatan dan perlengkapan kerja	Tersedianya Peralatan dan Perlengkapan Kerja	4 nilai	38.966.400		97.416.000			155.865.600			233.798.400			0,71	0,94									Suku Dinas Dukcapil Jakarta Pusat
	Meningkatnya tertib kependudukan sesuai peraturan perundang-undangan		Penyediaan Bahan/Material	indeks kepuasan pelayanan kantor	4 nilai	-		-			9.625.000			21.993.120			#DIV/0!	#DIV/0!									Suku Dinas Dukcapil Jakarta Pusat
	Meningkatnya tertib kependudukan sesuai peraturan perundang-undangan		Penyediaan Jasa Pelayanan Umum Kantor	indeks kepuasan pelayanan kantor	4 nilai	17.533.030		44.184.947			70.576.862			105.827.662			#DIV/0!	#DIV/0!									Suku Dinas Dukcapil Jakarta Pusat
	Meningkatnya tertib kependudukan sesuai peraturan perundang-undangan		Penyediaan barang cetakan dan penggandaan	Tersedianya barang cetakan dan penggandaan	4 nilai	-		-			-			-			1,21	1,30									Suku Dinas Dukcapil Jakarta Pusat
	Meningkatnya tertib kependudukan sesuai peraturan perundang-undangan		Penyediaan Peralatan dan Perlengkapan Kantor	indeks kepuasan pelayanan kantor	4 nilai	-		-			150.627.180			6.746.466.180			#DIV/0!	#DIV/0!									Suku Dinas Dukcapil Jakarta Pusat

No	Sasaran	Program/ Kegiatan	Indikator Kinerja	Capaian Renstra Tahun Ke								Rasio Capaian Renstra Tahun Ke					Pengampu							
				TW I (2021)		TW II (2021)		TW III (2021)		TW IV (2021)		5 (2022)		1 (2018)		2 (2019)		3 (2020)		4 (2021)		5 (2022)		
				(17)	(Rp)	(18)	(Rp)	(19)	(Rp)	(20)	(Rp)	(18)	(Rp)	(19)	(Rp)	(20)		(Rp)	(21)	(Rp)	(22)	(Rp)	(23)	(Rp)
(1)	(2)	(3)	(4)	K	(Rp)	K	(Rp)					K	(Rp)	K	(Rp)	K	(Rp)	K	(Rp)	K	(Rp)			
	Meningkatnya tertib kependudukan sesuai peraturan perundang-undangan	Penyediaan makanan dan minuman	indeks kepuasan pelayanan kantor	4 nilai	-		1.764.000			2.352.000			4.704.000				0,80		0,61				Suku Dinas Dukcapil Jakarta Pusat	
	Meningkatnya tertib kependudukan sesuai peraturan perundang-undangan	Penyediaan Jasa Administrasi Surat Menyurat / Caraka dan Sopir	indeks kepuasan pelayanan kantor	4 nilai	89.161.869		266.681.657			401.207.032			580.882.096				1,08		3,15				Suku Dinas Dukcapil Jakarta Pusat	
	Meningkatnya tertib kependudukan sesuai peraturan perundang-undangan	Pemeliharaan/Rehabilitasi Sarana dan Prasarana Pendukung Gedung Kantor atau Bangunan Lainnya	indeks kepuasan pelayanan kantor	4 nilai	-		-			-			-				#DIV/0!		#DIV/0!				Suku Dinas Dukcapil Jakarta Pusat	
	Meningkatnya tertib kependudukan sesuai peraturan perundang-undangan	Penyediaan Jasa Pemeliharaan, Biaya Pemeliharaan, Pajak, dan Perizinan Kendaraan Dinas Operasional atau Lapangan	indeks kepuasan pelayanan kendaraan operasional				-			171.722.587			208.254.127				-		0,63				Suku Dinas Dukcapil Jakarta Pusat	
	Meningkatnya tertib kependudukan sesuai peraturan perundang-undangan	Pelaksanaan Penatausahaan dan Pengujian/Verifikasi Keuangan SKPD	Persentase pemanfaatan data penduduk instansi/ lembaga pengguna data	4 nilai	-		2.168.700			2.171.600			2.183.200				#DIV/0!		#DIV/0!				Suku Dinas Dukcapil Jakarta Pusat	
	Peningkatan tertib kependudukan sesuai peraturan perundang-undangan	PROGRAM PENDAFTARAN PENDUDUK	Persentase Cakupan Kepemilikan Dokumen Adminduk																					
	Meningkatnya tertib kependudukan sesuai peraturan perundang-undangan	Pencatatan, Penatausahaan dan Penerbitan Dokumen atas Pelaporan Peristiwa Kependudukan	Pelaksanaan Pencatatan, Penatausahaan dan Penerbitan Dokumen atas Pelaporan Peristiwa Kependudukan	4 nilai	1.318.184.469		3.900.814.744			5.884.155.300			8.539.754.112				#DIV/0!		#DIV/0!				Suku Dinas Dukcapil Jakarta Pusat	
	Peningkatan tertib kependudukan sesuai peraturan perundang-undangan	PROGRAM PENCATATAN SIPIL	Persentase Cakupan Kepemilikan Dokumen Adminduk																					
	Meningkatnya tertib kependudukan sesuai peraturan perundang-undangan	Peningkatan dalam Pelayanan Pencatatan Sipil	Persentase pemanfaatan data penduduk instansi/ lembaga pengguna data	4 nilai	-		-			-			16.940.000				#DIV/0!		#DIV/0!				Suku Dinas Dukcapil Jakarta Pusat	
	Peningkatan tertib kependudukan sesuai peraturan perundang-undangan	PROGRAM PENGELOLAAN PROFIL KEPENDUDUKAN	Persentase Cakupan Kepemilikan Dokumen Adminduk																					
	Meningkatnya tertib kependudukan sesuai peraturan perundang-undangan	Penyajian Profil Perkembangan Penduduk Kota Administrasi Jakarta Pusat	Persentase pemanfaatan data penduduk instansi/ lembaga pengguna data	4 nilai	-		-			-			-				0,97		1,17				Suku Dinas Dukcapil Jakarta Pusat	
Jakarta Selatan																								
	Peningkatan tertib kependudukan sesuai peraturan perundang-undangan	PROGRAM PENUNJANG URUSAN PEMERINTAHAN DAERAH PROVINSI	Persentase Cakupan Kepemilikan Dokumen Adminduk																					
	Meningkatnya tertib kependudukan sesuai peraturan perundang-undangan	Pelaksanaan Penatausahaan dan Pengujian/Verifikasi Keuangan SKPD	Persentase pemanfaatan data penduduk instansi/ lembaga pengguna data	4 nilai	-		1.505.800			1.511.600			6.523.900				#DIV/0!		#DIV/0!				Suku Dinas Dukcapil Jakarta Selatan	

No	Sasaran	Program/ Kegiatan	Indikator Kinerja	Capaian Renstra Tahun Ke								Rasio Capaian Renstra Tahun Ke					Pengampu							
				TW I (2021)		TW II (2021)		TW III (2021)		TW IV (2021)		5 (2022)		1 (2018)		2 (2019)		3 (2020)		4 (2021)		5 (2022)		
				(17)		(18)		(19)		(20)		(18)		(19)		(20)		(21)		(22)		(23)		
(1)	(2)	(3)	(4)	K	(Rp)	K	(Rp)					K	(Rp)	K	(Rp)	K	(Rp)	K	(Rp)	K	(Rp)	(24)		
	Meningkatnya tertib kependudukan sesuai peraturan perundang-undangan		Penyediaan barang cetakan dan penggandaan	Tersedianya barang cetakan dan penggandaan	4 nilai	-	-	-	197.450.000				1,00	1,23								Suku Dinas Dukcapil Jakarta Selatan		
	Meningkatnya tertib kependudukan sesuai peraturan perundang-undangan		Penyediaan Jasa Telepon, Air, Listrik dan Internet (TALI)	indeks kepuasan pelayanan kantor	4 nilai	45.990.917	103.781.234	155.945.094	211.016.511				0,87	0,87								Suku Dinas Dukcapil Jakarta Selatan		
	Meningkatnya tertib kependudukan sesuai peraturan perundang-undangan		Penyediaan jasa administrasi surat menyurat/caraka	indeks kepuasan pelayanan kantor	4 nilai	107.336.350	317.837.515	481.505.163	698.124.101				0,86	5,01								Suku Dinas Dukcapil Jakarta Selatan		
	Meningkatnya tertib kependudukan sesuai peraturan perundang-undangan		Penyediaan makanan dan minuman	indeks kepuasan pelayanan kantor	4 nilai	-	7.498.750	14.320.850	16.170.850				0,94	0,56								Suku Dinas Dukcapil Jakarta Selatan		
	Meningkatnya tertib kependudukan sesuai peraturan perundang-undangan		Penyediaan Peralatan dan Perlengkapan Kerja	Tersedianya Peralatan dan Perlengkapan Kerja	4 nilai	-	114.519.900	1.320.519.900	7.739.033.400				#DIV/0!	#DIV/0!								Suku Dinas Dukcapil Jakarta Selatan		
	Meningkatnya tertib kependudukan sesuai peraturan perundang-undangan		Penyediaan Bahan/Material	indeks kepuasan pelayanan kantor	4 nilai	-	-	-	50.067.500				#DIV/0!	#DIV/0!								Suku Dinas Dukcapil Jakarta Selatan		
	Meningkatnya tertib kependudukan sesuai peraturan perundang-undangan		Pemeliharaan/Rehabilitasi Gedung Kantor dan Bangunan Lainnya	indeks kepuasan pelayanan kantor	4 nilai	53.026.724	157.655.055	240.221.336	425.008.210				#DIV/0!	#DIV/0!								Suku Dinas Dukcapil Jakarta Selatan		
	Meningkatnya tertib kependudukan sesuai peraturan perundang-undangan		Pemeliharaan/Rehabilitasi Sarana dan Prasarana Pendukung Gedung Kantor atau Bangunan Lainnya	indeks kepuasan pelayanan kantor	4 nilai	-	-	7.405.000	108.137.220				#DIV/0!	#DIV/0!								Suku Dinas Dukcapil Jakarta Selatan		
	Meningkatnya tertib kependudukan sesuai peraturan perundang-undangan		Penyediaan Jasa Pemeliharaan, Biaya Pemeliharaan, Pajak, dan Perizinan Kendaraan Dinas Operasional atau Lapangan	indeks kepuasan pelayanan kendaraan operasional		-	-	46.401.549	156.588.451				0,41	0,42								Suku Dinas Dukcapil Jakarta Selatan		
	Meningkatnya tertib kependudukan sesuai peraturan perundang-undangan		Penyediaan Jasa Peralatan dan Perlengkapan Kantor	indeks kepuasan pelayanan kantor	4 nilai	-	84.387.600	196.904.400	337.550.400				#DIV/0!	#DIV/0!								Suku Dinas Dukcapil Jakarta Selatan		
	Peningkatan tertib kependudukan sesuai peraturan perundang-undangan		PROGRAM PENDAFTARAN PENDUDUK	Persentase Cakupan Kepemilikan Dokumen Adminduk																				
	Meningkatnya tertib kependudukan sesuai peraturan perundang-undangan		Pencatatan, Penatausahaan dan Penerbitan Dokumen atas Pelaporan Peristiwa Kependudukan	indeks kepuasan pelayanan kantor	4 nilai	1.927.777.942	5.690.467.459	8.642.051.576	12.519.141.703				#DIV/0!	#DIV/0!								Suku Dinas Dukcapil Jakarta Selatan		
	Peningkatan tertib kependudukan sesuai peraturan perundang-undangan		PROGRAM PENCATATAN SIPIL	Persentase Cakupan Kepemilikan Dokumen Adminduk																				
	Meningkatnya tertib kependudukan sesuai peraturan perundang-undangan		Peningkatan dalam Pelayanan Pencatatan Sipil	Persentase pemanfaatan data penduduk instansi/ lembaga pengguna data	4 nilai	-	13.640.000	13.640.000	79.982.375				#DIV/0!	#DIV/0!								Suku Dinas Dukcapil Jakarta Selatan		

No	Sasaran	Program/ Kegiatan	Indikator Kinerja	Capaian Renstra Tahun Ke										Rasio Capaian Renstra Tahun Ke					Pengampu					
				TW I (2021)		TW II (2021)		TW III (2021)		TW IV (2021)		5 (2022)		1 (2018)		2 (2019)		3 (2020)		4 (2021)		5 (2022)		
				(17)		(18)		(19)		(20)		(18)		(19)		(20)		(21)		(22)		(23)		
(1)	(2)	(3)	(4)	K	(Rp)	K	(Rp)					K	(Rp)	K	(Rp)	K	(Rp)	K	(Rp)	K	(Rp)		(24)	
	Peningkatan tertib kependudukan sesuai peraturan perundang-undangan	PROGRAM PENGELOLAAN PROFIL KEPENDUDUKAN	Persentase Kepemilikan Adminduk Cakupan Dokumen																					
	Meningkatnya tertib kependudukan sesuai peraturan perundang-undangan	Penyajian Profil Perkembangan Penduduk di wilayah Kota Administrasi Jakarta Selatan	Persentase pemanfaatan data penduduk instansi/ lembaga pengguna data	4 nilai	-		-								0,99		1,46						Suku Dinas Dukcapil Jakarta Selatan	
Jakarta Timur																								
	Peningkatan tertib kependudukan sesuai peraturan perundang-undangan	PROGRAM PENUNJANG URUSAN PEMERINTAHAN DAERAH PROVINSI	Persentase Kepemilikan Adminduk Cakupan Dokumen																					
	Meningkatnya tertib kependudukan sesuai peraturan perundang-undangan	Penyediaan Jasa Telepon, Air, Listrik dan Internet (TALI)	indeks kepuasan pelayanan kantor	4 nilai	31.783.279		70.630.975			108.834.800				160.474.293			0,66		0,76				Suku Dinas Dukcapil Jakarta Timur	
	Meningkatnya tertib kependudukan sesuai peraturan perundang-undangan	Penyediaan jasa administrasi surat menyurat/caraka	indeks kepuasan pelayanan kantor	4 nilai	102.649.392		319.986.783			482.590.660				696.384.145			1,08		6,56				Suku Dinas Dukcapil Jakarta Timur	
	Meningkatnya tertib kependudukan sesuai peraturan perundang-undangan	Pemeliharaan Peralatan dan Perlengkapan Kerja	Tersedianya Peralatan dan Perlengkapan Kerja	4 nilai	-		119.064.000			190.502.400				285.753.600			0,93		1,03				Suku Dinas Dukcapil Jakarta Timur	
	Meningkatnya tertib kependudukan sesuai peraturan perundang-undangan	Penyediaan Bahan/Material	indeks kepuasan pelayanan kantor	4 nilai	-		34.578.126			69.156.252				69.156.252			#DIV/0!		#DIV/0!				Suku Dinas Dukcapil Jakarta Timur	
	Meningkatnya tertib kependudukan sesuai peraturan perundang-undangan	Penyediaan Jasa Pelayanan Umum Kantor	indeks kepuasan pelayanan kantor	4 nilai	85.541.160		259.814.338			391.755.951				566.709.935			#DIV/0!		#DIV/0!				Suku Dinas Dukcapil Jakarta Timur	
	Meningkatnya tertib kependudukan sesuai peraturan perundang-undangan	Penyediaan Makanan dan Minuman	indeks kepuasan pelayanan kantor	4 nilai	-		1.620.000			3.474.000				5.536.003			0,36		0,33				Suku Dinas Dukcapil Jakarta Timur	
	Meningkatnya tertib kependudukan sesuai peraturan perundang-undangan	Penyediaan Peralatan dan Perlengkapan Kerja	indeks kepuasan pelayanan kantor	4 nilai	-		-			281.783.700				8.164.465.300			#DIV/0!		#DIV/0!				Suku Dinas Dukcapil Jakarta Timur	
	Meningkatnya tertib kependudukan sesuai peraturan perundang-undangan	Pemeliharaan/Rehabilitasi Gedung Kantor dan Bangunan Lainnya	indeks kepuasan pelayanan kantor	4 nilai	51.324.696		154.200.894			320.608.434				428.605.822			#DIV/0!		#DIV/0!				Suku Dinas Dukcapil Jakarta Timur	
	Meningkatnya tertib kependudukan sesuai peraturan perundang-undangan	Pemeliharaan/Rehabilitasi Sarana dan Prasarana Pendukung Gedung Kantor atau Bangunan Lainnya	indeks kepuasan pelayanan kantor	4 nilai	-		-			-				85.275.300			#DIV/0!		#DIV/0!				Suku Dinas Dukcapil Jakarta Timur	
	Meningkatnya tertib kependudukan sesuai peraturan perundang-undangan	Penyediaan barang cetakan dan penggandaan	Tersedianya barang cetakan dan penggandaan	4 nilai	-		-			-				84.529.500			0,71		-				Suku Dinas Dukcapil Jakarta Timur	
	Meningkatnya tertib kependudukan sesuai peraturan perundang-undangan	Penyediaan Jasa Pemeliharaan, Biaya Pemeliharaan, Pajak, dan Perizinan Kendaraan Dinas Operasional atau Lapangan	indeks kepuasan pelayanan kendaraan operasional		-		-			186.347.204				225.732.760			0,38		0,58				Suku Dinas Dukcapil Jakarta Timur	

No	Sasaran	Program/ Kegiatan	Indikator Kinerja	Capaian Renstra Tahun Ke								Rasio Capaian Renstra Tahun Ke					Pengampu							
				TW I (2021)		TW II (2021)		TW III (2021)		TW IV (2021)		5 (2022)		1 (2018)		2 (2019)		3 (2020)		4 (2021)		5 (2022)		
				(17)	(18)	(19)	(20)	(18)	(19)	(20)	(21)	(22)	(23)	(24)										
(1)	(2)	(3)	(4)	K	(Rp)	K	(Rp)					K	(Rp)	K	(Rp)	K	(Rp)	K	(Rp)	K	(Rp)			
	Meningkatnya tertib kependudukan sesuai peraturan perundang-undangan		Pelaksanaan Penatausahaan dan Pengujian/Verifikasi Keuangan SKPD	Persentase pemanfaatan data penduduk instansi/ lembaga pengguna data	4 nilai	1.430.000		1.430.000			1.430.000												Suku Dinas Dukcapil Jakarta Timur	
	Peningkatan tertib kependudukan sesuai peraturan perundang-undangan		PROGRAM PENDAFTARAN PENDUDUK	Persentase Cakupan Kepemilikan Dokumen Adminduk																				
	Meningkatnya tertib kependudukan sesuai peraturan perundang-undangan		Pencatatan, Penatausahaan dan Penerbitan Dokumen atas Pelaporan Peristiwa Kependudukan	Persentase pemanfaatan data penduduk instansi/ lembaga pengguna data	4 nilai	1.747.093.723		5.449.838.941			8.195.436.018												Suku Dinas Dukcapil Jakarta Timur	
	Peningkatan tertib kependudukan sesuai peraturan perundang-undangan		PROGRAM PENCATATAN SIPIL	Persentase Cakupan Kepemilikan Dokumen Adminduk																				
	Meningkatnya tertib kependudukan sesuai peraturan perundang-undangan		Peningkatan dalam Pelayanan Pencatatan Sipil	Persentase pemanfaatan data penduduk instansi/ lembaga pengguna data	4 nilai	-		-			-												Suku Dinas Dukcapil Jakarta Timur	
	Peningkatan tertib kependudukan sesuai peraturan perundang-undangan		PROGRAM PENGELOLAAN PROFIL KEPENDUDUKAN	Persentase Cakupan Kepemilikan Dokumen Adminduk																				
	Meningkatnya tertib kependudukan sesuai peraturan perundang-undangan		Penyusunan Profil Data Perkembangan dan Proyeksi Kependudukan serta Kebutuhan yang lain	Persentase pemanfaatan data penduduk instansi/ lembaga pengguna data	4 nilai	-		-			-												Suku Dinas Dukcapil Jakarta Timur	
Jakarta Utara																								
	Peningkatan tertib kependudukan sesuai peraturan perundang-undangan		PROGRAM PENUNJANG URUSAN PEMERINTAHAN DAERAH PROVINSI	Persentase Cakupan Kepemilikan Dokumen Adminduk																				
	Meningkatnya tertib kependudukan sesuai peraturan perundang-undangan		Penyediaan Jasa Telepon, Air, Listrik dan Internet (TALI) Sudin Dukcapil Kota Adm. Jakarta Utara	indeks kepuasan pelayanan kantor	4 nilai	31.166.561		62.635.219			97.450.966												Suku Dinas Dukcapil Jakarta Utara	
	Meningkatnya tertib kependudukan sesuai peraturan perundang-undangan		Penyediaan jasa administrasi surat menyurat/caraka Sudin Dukcapil Kota Adm. Jakarta Utara	indeks kepuasan pelayanan kantor	4 nilai	71.884.650		215.080.750			324.066.058												Suku Dinas Dukcapil Jakarta Utara	
	Meningkatnya tertib kependudukan sesuai peraturan perundang-undangan		Penyediaan Bahan/Material	indeks kepuasan pelayanan kantor	4 nilai	-		-			-												Suku Dinas Dukcapil Jakarta Utara	
	Meningkatnya tertib kependudukan sesuai peraturan perundang-undangan		Penyediaan makanan dan minuman Sudin Dukcapil Kota Adm. Jakarta Utara	indeks kepuasan pelayanan kantor	4 nilai	529.200		1.690.500			2.249.100												Suku Dinas Dukcapil Jakarta Utara	
	Meningkatnya tertib kependudukan sesuai peraturan perundang-undangan		Penyediaan barang cetakan dan penggandaan Sudin Dukcapil Kota Adm. Jakarta Utara	Tersedianya barang cetakan dan penggandaan	4 nilai	-		-			-												Suku Dinas Dukcapil Jakarta Utara	
	Meningkatnya tertib kependudukan sesuai peraturan perundang-undangan		Pemeliharaan peralatan dan perlengkapan kerja Sudin Dukcapil Kota Adm. Jakarta Utara	indeks kepuasan pelayanan kantor	4 nilai	30.307.200		75.768.000			121.228.800												Suku Dinas Dukcapil Jakarta Utara	

No	Sasaran	Program/ Kegiatan	Indikator Kinerja	Capaian Renstra Tahun Ke										Rasio Capaian Renstra Tahun Ke					Pengampu																		
				TW I (2021)		TW II (2021)		TW III (2021)		TW IV (2021)		5 (2022)		1 (2018)	2 (2019)	3 (2020)	4 (2021)	5 (2022)																			
				(17)	(18)	(19)	(20)	(18)	(19)	(20)	(21)	(22)	(23)	(24)																							
(1)	(2)	(3)	(4)	K	(Rp)	K	(Rp)			K	(Rp)	K	(Rp)	K	(Rp)	K	(Rp)	K	(Rp)																		
	Meningkatnya tertib kependudukan sesuai peraturan perundang-undangan		Pelaksanaan Penatausahaan dan Pengujian/Verifikasi Keuangan SKPD	Persentase pemanfaatan data penduduk instansi/ lembaga pengguna data	4 nilai	-	-	-	-	-	-	-	-	#DIV/0!	#DIV/0!																						Suku Dinas Dukcapil Kepulauan Seribu
	Meningkatnya tertib kependudukan sesuai peraturan perundang-undangan		Penyediaan barang cetakan dan penggandaan	Tersedianya barang cetakan dan penggandaan	4 nilai	-	1.368.000	1.368.000	8.172.000			0,74	1,22																							Suku Dinas Dukcapil Kepulauan Seribu	
	Meningkatnya tertib kependudukan sesuai peraturan perundang-undangan		Penyediaan makanan dan minuman	indeks kepuasan pelayanan kantor	4 nilai	342.000	342.000	342.000	792.000			0,79	0,55																							Suku Dinas Dukcapil Kepulauan Seribu	
	Meningkatnya tertib kependudukan sesuai peraturan perundang-undangan		Penyediaan jasa administrasi surat menyurat/caraka	indeks kepuasan pelayanan kantor	4 nilai	17.105.398	51.500.926	77.159.020	112.068.379			#DIV/0!	#DIV/0!																							Suku Dinas Dukcapil Kepulauan Seribu	
	Meningkatnya tertib kependudukan sesuai peraturan perundang-undangan		Penyediaan Peralatan dan Perlengkapan Kerja	Tersedianya Peralatan dan Perlengkapan Kerja	4 nilai	-	-	-	87.953.750			#DIV/0!	#DIV/0!																							Suku Dinas Dukcapil Kepulauan Seribu	
	Meningkatnya tertib kependudukan sesuai peraturan perundang-undangan		Penyediaan Jasa Peralatan dan Perlengkapan Kantor	indeks kepuasan pelayanan kantor	4 nilai	12.208.350	14.373.150	18.702.750	25.977.600			#DIV/0!	#DIV/0!																							Suku Dinas Dukcapil Kepulauan Seribu	
	Meningkatnya tertib kependudukan sesuai peraturan perundang-undangan		Penyelenggaraan Rapat Koordinasi dan Konsultasi SKPD	indeks kepuasan pelayanan kantor	4 nilai	1.520.000	3.236.000	3.236.000	3.986.000			#DIV/0!	#DIV/0!																							Suku Dinas Dukcapil Kepulauan Seribu	
	Peningkatan kependudukan sesuai peraturan perundang-undangan		PROGRAM PENDAFTARAN PENDUDUK	Persentase Cakupan Kepemilikan Dokumen Adminduk																																	
	Meningkatnya tertib kependudukan sesuai peraturan perundang-undangan		Pencatatan, Penatausahaan dan Penerbitan Dokumen atas Pelaporan Peristiwa Kependudukan	Persentase pemanfaatan data penduduk instansi/ lembaga pengguna data	4 nilai	107.763.996	313.028.748	474.674.724	696.669.449			#DIV/0!	#DIV/0!																							Suku Dinas Dukcapil Kepulauan Seribu	

Jakarta, 05 Januari 2022

Kepala Dinas Kependudukan dan Pencatatan Sipil Provinsi DKI Jakarta



Budi Awaluddin
NIP. 197801171997111001